

保護者の皆様へ

早島町立早島小学校
校長 藤本 真砂子

緊急時の児童の引き渡しについて

初夏の候、皆様にはますますご健勝のこととお喜び申し上げます。

さて、新型コロナウイルス感染症対策のため、今年度の緊急時児童引き渡し訓練は行わないこととなりましたが、非常災害はいつ起こるか想定することができません。そこで、非常災害が発生した時の引き渡しの仕方について、下記の通りとし、保護者の皆様にお知らせいたします。非常時には対応の程よろしくお願いいたします。

記

1 引き渡しまでの流れ

- ①学校より「うさぎメール」にて緊急時児童引き渡しを行うことを通知する。
- ②保護者が学校に来校し、運動場または教室に待機している児童を引き取る。

2 持参物 名札

3 「緊急時引き渡しカード」について

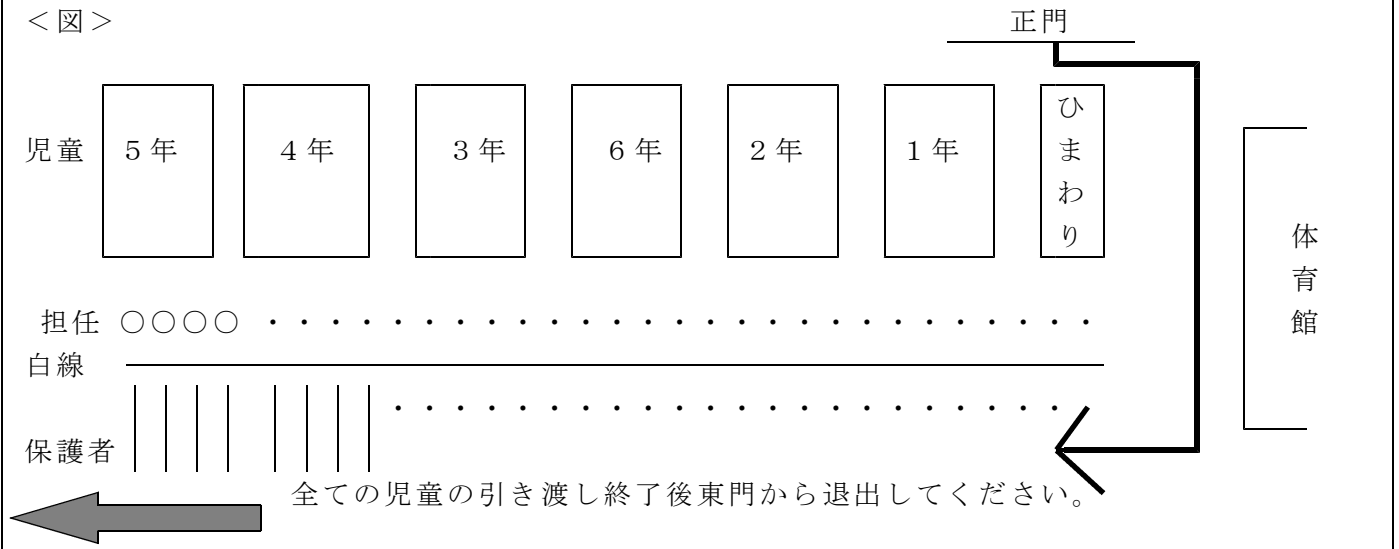
- 当日は、引き渡しを速やかに行うために、4月に提出していただいた「緊急時引き渡しカード」を使用いたします。
- カードに名前が記載されていない方にはお子様を引き渡すことができません。
- 当日カードに名前がない方が引き取りに来られた場合は、保護者の方に連絡し、確認が取れた後で引き渡しとなります。長時間待つていただくこととなりますが、あらかじめご了承ください。

4 引き渡しの手順

※Aパターン（運動場に避難した場合）

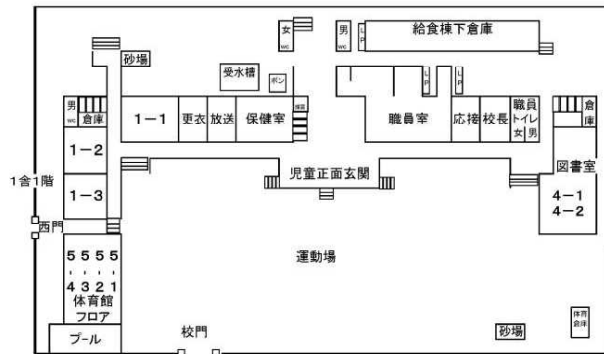
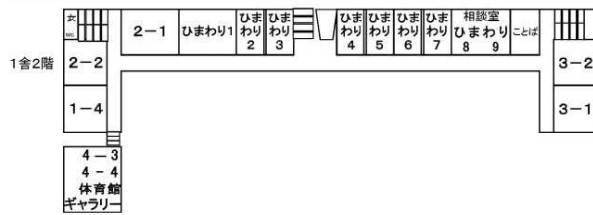
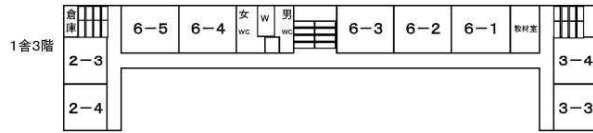
①児童の列の先頭（北側）に担任がいます。担任の前に引いてある白線のところに、一列に並んでお待ちください。（担任は、クラス名の書かれた表示札を首からかけています。） 兄弟姉妹がいる場合は進行方向に沿ってひまわりから順にお願いします。

< 図 >



※Bパターン（教室に避難した場合）

①教室入り口前に担任がいます。兄弟姉妹がいる場合は上学年からお迎えをお願いします。



大雨等の場合は、土砂災害の危険性があるため、2舎の教室を避難場所として使用することができません。

2舎教室の児童は、1舎の空き教室等に分かれて避難します。それぞれの場所まで迎えに行ってください。

以下A・Bパターン共通

②順番に担任のところへ行き、受付をします。

- ・「児童名」「児童との関係」「引き取り者の氏名」を担任に言ってください。
（例）早島小子の母親，早島大子です。
- ・担任が「緊急引き渡しカード」で引き取り者を確認します。
- ・確認できたら、担任が児童を呼び、引き渡します。
- ・カードに名前がない方が引き取りに来られた場合は、お子様を引き渡すことができません。左の「3」の対応をさせていただきます。

③引き渡しが完了しましたら、児童と一緒に下校してください。

5 お問い合わせ

- (1) 来校される方は必ず名札を着用してください。
- (2) 小学校には駐車場がありませんので、車でのお越しはご遠慮ください。正門付近の路上は駐停車禁止となっております。

6 緊急児童引き渡しを行うとき

- ・震度5以上の地震発生時
- ・自然災害等発生時

いずれの場合も発生直後は、児童の安全を最優先し避難行動をとります。安全が確認された後、児童の引き渡しを行います。