

家庭ごみの出し方

※地区別収集日・リサイクルステーションの場所は裏面をご覧ください

1 町指定ごみ袋に
名前を書いてください



2 袋に入らない物は収集シールに名前を書いて、
ごみに直接貼ってください
長さ1m、重さ20kgを超えるものは粗大ごみとなります
ので、詳細は粗大ごみの欄をご確認ください



3 決められた日に決められた場所へ
朝8時30分までにきちんと分別して出してください



一般ごみ ★ごみステーションへ

| 区分・収集日 | 主な例 |
|-------------------------------------|--|
| 燃やせるごみ 〇 曜日 毎週 〇 曜日 | 生ごみ 紙くず 紙おむつ スーツケース 布団 カップめん容器 CD 木 グローブ(革製品) 延長コード ●生ごみは十分水切りをして出してください ●紙おむつは汚物を取り除いて出してください ●草などの土は落として出してください ●棒状のもの(木・枝・丸太など)は直径10cm以内、長さ1m以内にヒモで束ねて出してください |
| 燃やせないごみ 〇 水曜日 毎月第 | 陶磁器くず 化粧びん ガラスくず 携帯電話 ゲーム機 ベビーカー 傘 小型電気製品 電卓 ガステーブル LED電球 自転車 ●ガラスくず、陶磁器くずなどは危なくないように新聞紙等に包んで出してください ●乾電池や充電式電池は取り外してから出してください |
| 注意してください | ●生ごみは十分水切りをして出してください ●紙おむつは汚物を取り除いて出してください ●草などの土は落として出してください ●棒状のもの(木・枝・丸太など)は直径10cm以内、長さ1m以内にヒモで束ねて出してください |

資源ごみ ★リサイクルステーションへ

| | |
|-------------------------------|--|
| 第1土曜日 紙類 | 新聞紙・チラシ ダンボール 牛乳パック類 雑誌・カタログ・その他紙 ●ヒモで十字に縛って出してください ●牛乳パック類は中を洗って広げて、十字に縛って出してください ●その他紙も十字に縛るか紙袋に入れてガムテープで口を閉じて出してください ●雨にぬらさないでください |
| 第2土曜日 金属類 | アルミ缶 スチール缶 スプレー缶 ●缶は簡単に洗って出してください ●スプレー缶は必ず使い切って穴を開けずに出してください |
| 第3土曜日 びん類 | 生びん 雑びん 廃乾電池 水銀入り廃製品(蛍光管等、血圧計、体温計、温度計) ●びんは簡単に洗ってください ●生びんとは一升びんの色付、ビールびん全般です。それ以外のびんは雑びんになります(酢のびんは雑びんになります) ●生びんはなるべく販売店で引き取ってもらってください ●廃乾電池とコイン電池は電極にセロハンテープを貼る等絶縁状態にして、別々に分けて透明な袋に入れて出してください ●ボタン電池、充電式電池の出し方は裏面をご確認ください ●水銀入り血圧計・体温計・温度計は別々に分けて透明な袋に入れて出してください ●蛍光管は購入時の紙の筒や箱に入れるか、新聞紙などに包んで出してください ●割れた蛍光管は透明な袋に入れて出してください ●LED電球、白熱電球は燃やせないごみで出してください |
| 第4土曜日 ペットボトル | 衣類 毛布 ペットボトル ●ファスナー、ボタンはそのままかまいません ●雨にぬらさないでください ●ペットボトルはふたをはずし、ラベルをはがして簡単に洗い、つぶして出してください(ペットボトル用ネットに入れてください) |
| トレー・発泡スチロール | ●リサイクルステーションへは出せませんので、役場等のトレー回収箱へ持参してください ●発泡スチロールの大きい物は小さくして出してください |

粗大ごみ

| | | |
|----------|------|---|
| 粗大ごみ(有料) | 自己搬入 | (1)ごみは燃やせるごみと燃やせないごみを分けて別々に車に積んでください (2)役場で許可を受けて、燃やせるごみは倉敷市焼却施設、燃やせないごみは早島町埋立処分場へ搬入してください |
| | 戸別収集 | (1)毎月第4水曜日の午後 (2)前日の午後3時までにお申し込みください 申込先 株式会社早島クリーンセンター 電話 086-483-0298 |

町が収集しないごみ

| | | | | |
|-----|--|--|-------------------------------------|------------|
| 主な例 | 購入店が取扱店にご相談してください | 家電リサイクル法対象品目 | ご自分で処理してください | パソコンのリサイクル |
| | タイヤ バッテリー オイル 消火器 モーターバイク 劇薬・農薬 エアコン 洗濯機 衣類乾燥機 | ブラウン管テレビ 液晶テレビ・プラズマテレビ 冷蔵庫・冷凍庫 瓦 石・土 ブロック | 煉瓦 コンクリート片 デスクトップパソコン ノートパソコン | |

●地区別収集日一覧表

| | | 燃やせるごみ | 燃やせないごみ |
|------------|---|-----------|--------------|
| A地区 | 矢尾・日笠山・若宮・無津・塩津 官舎・大池・真磯台・市場・備南台 金田・畑岡・噂島・下野 | 月・木 曜日 | 第1・第3 水曜日 |
| B地区 | 中山・ニュー早島・頓行・長津・小浜 塩地・花町・片田・弁才天・宮崎 舟本・前潟・下前潟・三軒地・久々原 | 火・金 曜日 | 第2・第4 水曜日 |

●リサイクルステーション一覧表

| 地区名 | 集積場所 | 地区名 | 集積場所 | 地区名 | 集積場所 |
|-----|---------------|----------|----------------------------|-----|---------------------|
| 矢尾 | 用心堀横 | 金田 | 早島西コミュニティセンター | 片田 | 片田公民館 |
| 日笠山 | 住居表示板横 | 噂島 | 噂島公民館前・消防機庫横 | 弁才天 | お休み場前ごみステーション |
| 若宮 | 大谷荘 | 下野 | 下野ごみステーション | 宮崎 | 宮崎公民館西 |
| 無津 | 無津自治会館 | 長津 畑岡 | 長津公民館 | 舟本 | 中央公民館テニスコート西 |
| 塩津 | 竜神社境内 | 中山 | 中山団地集会所 旧雇用促進住宅ごみステーション | 前潟 | 前潟公民館 |
| 官舎 | 官舎西ごみステーション | ニュー早島 | ニュー早島公民館横 | 下前潟 | 下前潟公民館 |
| 大池 | 大池広場前ごみステーション | 頓行 | 県道藤戸早島線 頓行ごみステーション横 | 三軒地 | 三軒地公民館東 ごみステーション |
| 真磯台 | 真磯台公民館下公園入口 | 小浜 | 妙法寺前ごみステーション | 久々原 | 久々原公民館 |
| 市場 | 床田公園 | 塩地 | 国銚入口南約10m | | |
| 備南台 | 備南台分館 | 花町 | 中国銀行自転車置場 | | |

事業系ごみ

店舗、会社、事務所などの事業活動から出る事業系一般廃棄物は、ごみステーションには出せません。自己搬入するか一般廃棄物収集運搬許可業者に依頼してください。

不法投棄

ごみを集積所以外の場所に捨てることは、不法投棄にあたり、犯罪行為です。不法投棄を見つけたら、警察や役場に通報してください。

野焼き(野外焼却)

ごみなどを野外で燃やすことは、法律で禁止されています。煙、すす、悪臭などにより周辺の住民に迷惑をかけるだけでなく、ダイオキシン類など有害物質を発生させ、火災の原因にもなるのでやめてください。


《例外規定の主な例》●風俗習慣上または宗教上の行事

- 農業を営むためにやむを得ないもの
- たき火など軽微なものなど




【ボタン電池の出し方について】


・事前に、持ち込み先の一般社団法人電池工業会の回収協力店 (<http://www.botankaishu.jp/srch/srch10.php>) に確認してから持ち込んでください。また、持ち込む際には電極にセロハンテープを貼る等絶縁状態にしてください。ただし、ボタン電池の変形、液漏れや取り外し出来ない一体型製品等、一般社団法人電池工業会の回収協力店が引取出来ない場合には、環境上下水道課までご相談ください。



Ni-Cd
ニカド電池





Ni-MH
ニッケル水素電池



Li-ion
リチウムイオン電池

【充電式電池の出し方について】

・事前に、持ち込み先の一般社団法人JBRC協会の回収協力店 (<https://www.jbrc-sys.com/brsp/a2A/itiran.G03>) に確認してから持ち込んでください。また、持ち込む際には電極にセロハンテープを貼る等絶縁状態にしてください。ただし、充電式電池の変形、液漏れや取り外し出来ない一体製品等、一般社団法人JBRC協会の回収協力店が引取出来ない場合には、環境上下水道課までご相談ください。

皆様からよくある質問に関する Q&A

- Q1** ボタン電池とコイン電池はどのように見分けができますか？
- A1** ボタン電池とコイン電池の型式記号は、電池のプラス面(+)に記載されています。型式記号の先頭が「LR」、「SR」、「PR」であればボタン電池、「BR」、「CR」であればコイン電池です。
- Q2** 蛍光灯とLED電球はどのように見分けができますか？
- A2** 蛍光灯…①品番表示の先頭が「F」、「EF」、「BF」、「CF」である。②電球形等は球体等部分と口金や電極等の金属部分の間にプラスチックがある。③直管形は金属部分の間にプラスチックがない。
LED…①LEDの表示や、品番表示の先頭が「LD」である。②球体等部分と口金や電極等の金属部分の間にプラスチックがある。
白熱球…①品番表示が「LDS」、「GC」、「GW」、「LW」、「L」、「LR」、「RF」である。②球体等部分と口金や電極等の金属部分の間にプラスチックがない。③球体等部分内部にコイル状の鋼線がある。
- Q3** パソコンやノートパソコンはどのように出せますか？
- A3** ①廃棄するパソコン等にPCリサイクルマークが付いていることを確認してください。
②一般社団法人パソコン3R推進協会ホームページのメーカー窓口一覧 (https://www.pc3r.jp/home/partner_list.html) からお問い合わせ先を調べ連絡して、指示に従ってください。
③PCリサイクルマークが無い場合、またはPCリサイクルマークは付いているがメーカーが廃業している場合は、一般社団法人パソコン3R推進協会内パソコン受付センター(TEL.044-540-0576)へ直接お問い合わせください。
- Q4** 祝日やお盆はごみ収集を行っていますか？
- A4** 年末年始の休日以外はごみ収集を行っています。年末年始の収集日は、広報はやしま12月号及び1月号等でご確認ください。
- Q5** いつもの時間になっても収集されていません。収集に来てもらえますか？
- A5** 収集量や道路事情などの都合により収集時間が遅くなることがあります。15時を過ぎても収集されていない場合は、環境上下水道課(TEL.086-482-0617)までお問い合わせください。
- Q6** 一部の種類のごみだけ残されています。収集に来てもらえますか？
- A6** ごみの種類によっては、収集車両が異なり、一部の種類だけ先に収集する場合があります。15時を過ぎても収集されていない場合は、環境上下水道課(TEL.086-482-0617)までお問い合わせください。

家電リサイクル法対象品目の出し方

ブラウン管テレビ・液晶テレビ・プラズマテレビ、冷蔵庫・冷凍庫、エアコン、洗濯機・衣類乾燥機については、ごみステーションに出すことはできません。以下の方法のいずれかを選択して処分を行ってください。

- 製品を買い替えるまたは、廃棄する場合
買い替えをする店または、購入した店に引き取りを依頼してください。
- 町の戸別収集を利用する場合
買い替えでなく、購入した店が廃業した、遠方にあるまたは不明である等で購入した店を利用できない場合は、以下の事業者へ収集を依頼してください。
※リサイクル料金・収集運搬料金が必要です。事業者にご相談ください。
事業者名：早島クリーンセンター(TEL.086-483-0298)
- 指定引取場所へ持ち込みをする場合
買い替えでなく、購入した店が廃業した、遠方にあるまたは不明である等で購入した店を利用できない場合は、事前に郵便局で家電リサイクル料金の支払いを行い、以下の指定引取場所へ持ち込んでください。
※持ち込む前に営業日、受付時間を確認してください。
指定引取場所：平林金属株式会社 岡山工場(岡山市北区下中野406-1 TEL. 086-241-6943)
- 早島町一般廃棄物埋立処分場へ持ち込みをする場合
買い替えでなく、購入した店が廃業した、遠方にあるまたは不明である等で購入した店を利用できない場合は、事前に郵便局で家電リサイクル料金の支払いを行い、役場で許可書を受けた後、埋立処分場へ持ち込んでください。※リサイクル料金とは別に持込料金がかかります。