

## 緊急時引き渡し訓練の方法について

- 1 期日 令和4年6月24日(金)
- 2 日程 14:00~14:45 授業参観(各教室)  
14:50~ 保護者は一時帰宅もしくは学校敷地内で待機  
  
15:10~ 避難訓練(大雨想定)  
  
1 舎児童:教室に待機  
2 舎児童:ひまわり8.9組は1舎2階相談室へ移動  
5年は体育館フロアへ移動  
6年1.2組は本の森へ移動  
6年3.4組は体育館ギャラリーへ移動  
※2舎は土砂災害警戒区域になっているため、1舎へ移動します。  
  
15:15頃 学校より「USAGIメール」にて緊急時児童引き渡しを行うことを通知  
  
15:20~ 引き渡し開始(詳細は右面 引き渡しの場所を参照)  
○校内の引き渡し場所にて、担任より引き渡しを行います。  
○緊急時引き渡しカードで引き取り者を確認します。  
兄弟姉妹がいる場合は下学年のお子様を先にお願いします。  
○児童と一緒に各自下校  
  
15:50 引き渡し終了  
  
16:00 引き渡しをしなかった児童の一斉下校

### 3 持参物 名札

#### 4 「緊急時引き渡しカード」について

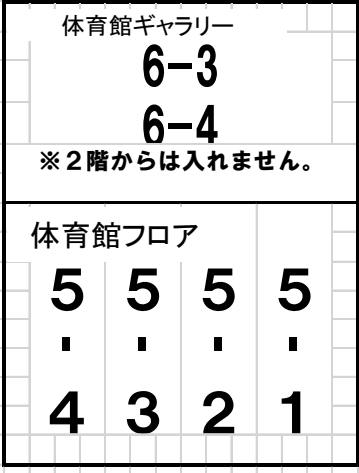
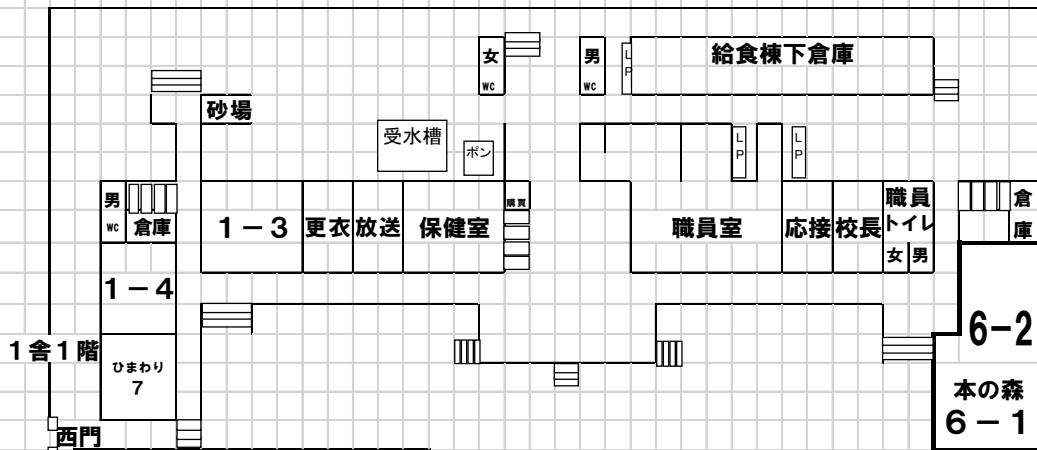
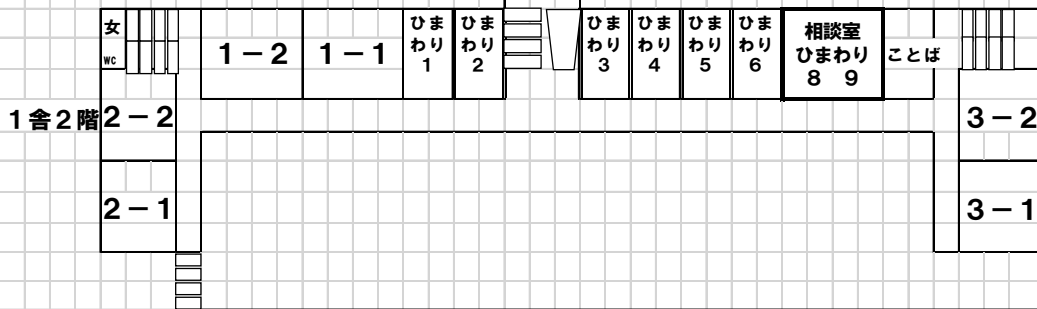
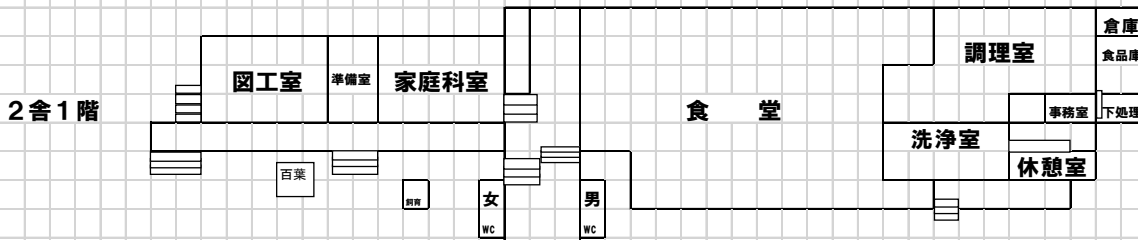
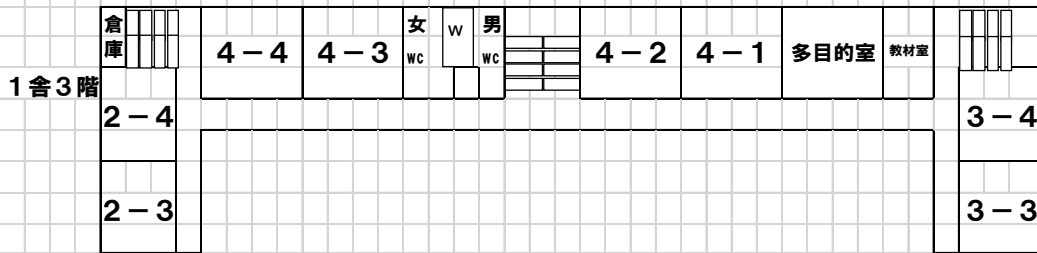
- 当日は、引き渡しを速やかに行うために、4月に提出していただいた「緊急時引き渡しカード」を使用いたします。

**○カードに名前が記載されていない方にはお子様を引き渡すことができません。(お手元の引き渡しカードの記入内容を今一度ご確認ください。)**

- 当日カードに名前がない方が引き取りに来られた場合は、保護者の方に連絡し、確認が取れた後で引き渡しとなります。長時間待ついただくこととなりますが、あらかじめご了承ください。

# 早島小学校 引き渡し場所

令和4年度



- ①各部屋入り口前に担任がいます。  
兄弟姉妹がいる場合は下学年からお迎えをお願いします。
- ②順番に担任のところへ行き、受付をします。  
・「児童名」「児童との関係」「引き取り者の氏名」を担当に言ってください。  
(例) 早島小子の母親, 早島大子です。  
・担任が「緊急時引き渡しカード」で引き取り者を確認します。  
・確認できたら, 担任が児童を呼び, 引き渡します。  
・カードに名前がない方が引き取りに来られた場合は, お子様を引き渡すことができません。左の「4」の対応をさせていただきます。
- ③引き渡しが完了しましたら, 児童と一緒に下校してください。

