



子育てで気になること、悩んでいることなど、気軽にご相談ください。

親育ち応援学習プログラム

「親育ち応援学習プログラム」(通称:親プロ)は、これから親になる若い世代の方から、現在子育て真っ最中の方、孫育て期の祖父母世代の方まで、幅広い世代を対象にした「親育ち」を応援するために、岡山県教育委員会が開発したプログラムです。地域の方が交流しながら、身近なエピソードや資料等をもとに話し合うことにより、子育てについて楽しく学び合うことができます。今回は、1月に実施したプログラムの進行役である「ファシリテーター」の養成講座の様子をご紹介します。

まずは簡単な手遊びで楽しくアイスブレイク!

次に親プロを体験。親プロの3つの約束「平等」「尊重」「秘密」を確認しながら進めます。

最後はペアで親プロのファシリテーター演習にチャレンジ!



どのように進行すれば参加者に伝わりやすいか、事前にしっかり打ち合わせをし、発表します。

親プロを活用しませんか?

親プロは、身近な地域で気軽に活用することができるプログラムですので、ご希望があればいつでもご連絡ください。プログラムの進行役「ファシリテーター」を派遣します。また、生涯学習課が実施する「ファシリテーター養成講座」を受講することで、ファシリテーターとして活躍することもできます。興味がある方は早島町教育委員会生涯学習課までご連絡ください。(TEL086-482-1511)

おすすめ絵本

→図書館司書が「読んでもらいたい」絵本をご紹介します!



『ないた』

中川 ひろたか(さく) 長 新太(え)
金の星社

痛いとき、悲しいとき、感動したとき、嬉しいとき、いつもぼくは泣いている。大人は、どうして泣かないんだろう? 「なくこと」を子どもの視点で描いた絵本。

第10回日本絵本賞受賞作。

早島町立図書館では他にも日本絵本賞の受賞作の数々を所蔵しています。見に来てね。



『ふゆめがっしょうだん』

富成 忠夫(写真) 茂木 透(写真)
偕成社

木の芽の冬の姿を拡大した写真が並ぶ、写真絵本。

それぞれが個性的な顔をしていて、これから葉や花になるものが中に小さくたたまれ、春をまっています。身近にみられる木々ばかりですので、公園で、まちかどで、お子さんと一緒に探してみてください。



『あそぼう! はなのこたち』

エリザベス・イワノフスキー(作)
ふしみ みさを(訳)
岩波書店

「ひるがお」は、こまあそび。「あざみ」と「なでしこ」は、たけうまに乗って遊んでいます。

5色で自然の生き物や草花の世界を細やかに生き生きと描く、ベルギー生まれの絵本です。声に出して読んでみると、言葉のリズムを楽しめます。



楽しく作って遊ぼう！（巨大シャボン玉遊び）

毎号このコーナーでは、簡単にできて、楽しく飾ったり遊んだりできる工作をご紹介します。今回は身近な材料で作って楽しく遊べるレインボースティックとコマをご紹介します。







レインボースティック

用意するもの

ホログラム折り紙（好きな色）
パンチ穴保護シール
セロハンテープ
ストロー（穴に通る太さのもの）



- ①ホログラム折り紙を5mm幅で12本切り取る。
- ②セロハンテープの上にパンチ穴保護シールを粘着面を上にして貼り付ける。
- ③②に①のホログラムを写真のように貼り付ける。
- ④ストローの先端に切り込みを入れ、③の中心に置く。その上からパンチ穴保護シールを貼り付け、ずれないように固定する。
- ⑤パンチ穴保護シールを、粘着面を上にしてストローに通す。写真のように、ホログラム折り紙を内側に丸めながら貼る。
- ⑥全て貼り終わったら、パンチ穴保護シールを粘着面を下にして貼り付ける。
- ⑦ひっくり返して完成！ストローを持って回すと綺麗だよ！



画用紙コマ

用意するもの

画用紙（好きな色）
※折り紙だと回りにくいよ

- ①画用紙を10センチくらいの正方形に切る
- ②画用紙を三角形に折る
- ③開いて、もう片方も同じように折る
- ④開いて完成！
- ⑤絵を描いたり、切り抜いたり、ストローで持ち手をつけたりして遊んでね
- ⑥固い地面だと回しやすいよ！

