

平成24年度早島町

会 計 別	区 分	予 算 額	決 算 額
一 般 会 計	歳 入	5,088,936,000	4,787,439,243
	歳 出	5,088,936,000	4,612,287,457
	歳入歳出 差引残額	0	175,151,786
国民健康保険特別会計	歳 入	1,437,082,000	1,460,755,386
	歳 出	1,437,082,000	1,402,810,634
	歳入歳出 差引残額	0	57,944,752
介護保険特別会計 (保険事業勘定)	歳 入	942,661,000	946,147,514
	歳 出	942,661,000	919,547,784
	歳入歳出 差引残額	0	26,599,730
介護保険特別会計 (介護サービス事業勘定)	歳 入	9,851,000	9,834,417
	歳 出	9,851,000	9,834,417
	歳入歳出 差引残額	0	0
後期高齢者医療特別会計	歳 入	133,021,000	127,220,494
	歳 出	133,021,000	127,220,494
	歳入歳出 差引残額	0	0
公共下水道事業特別会計	歳 入	583,465,000	575,457,268
	歳 出	583,465,000	565,678,348
	歳入歳出 差引残額	0	9,778,920
総 合 計	歳 入	8,195,016,000	7,906,854,322
	歳 出	8,195,016,000	7,637,379,134
	歳入歳出 差引残額	0	269,475,188

会計別決算総括表

(単位:円,%)

予算に対する決算額の比較増減額	予算額に対する決算額の比率	備 考
△301,496,757	94.1	
△476,648,543	90.6	
23,673,386	101.6	
△34,271,366	97.6	
3,486,514	100.4	
△23,113,216	97.5	
△16,583	99.8	
△16,583	99.8	
△5,800,506	95.6	
△5,800,506	95.6	
△8,007,732	98.6	
△17,786,652	97.0	
△288,161,678	96.5	
△557,636,866	93.2	

平成 24 年度別
23 (一般)

(歳入)

科 目	年 度	予 算 現 額	調 定 額	収 入 済 額
1. 町 税	24	1,719,991,000	1,848,129,957	1,740,654,218
	23	1,623,675,000	1,764,058,460	1,639,721,865
2. 地 方 譲 与 税	24	39,700,000	37,851,051	37,851,051
	23	40,400,000	40,565,049	40,565,049
3. 利 子 割 交 付 金	24	4,700,000	4,596,000	4,596,000
	23	5,600,000	5,834,000	5,834,000
4. 配 当 割 交 付 金	24	3,600,000	3,725,000	3,725,000
	23	3,400,000	3,694,000	3,694,000
5. 株 式 等 譲 渡 所 得 割 交 付 金	24	700,000	822,000	822,000
	23	1,000,000	753,000	753,000
6. 地 方 消 費 税 交 付 金	24	104,700,000	106,632,000	106,632,000
	23	106,900,000	104,843,000	104,843,000
7. ゴルフ場利用税交付金	24	4,300,000	4,257,782	4,257,782
	23	4,300,000	4,348,860	4,348,860
8. 自動車取得税交付金	24	9,800,000	10,009,000	10,009,000
	23	8,100,000	8,031,000	8,031,000
9. 地方特例交付金	24	6,969,000	6,969,000	6,969,000
	23	15,542,000	15,542,000	15,542,000
10. 地 方 交 付 税	24	1,016,225,000	1,029,155,000	1,029,155,000
	23	1,021,552,000	1,036,585,000	1,036,585,000
11. 交通安全対策特別交付金	24	2,500,000	2,405,000	2,405,000
	23	2,500,000	2,469,000	2,469,000
12. 分担金及び負担金	24	75,361,000	77,610,300	72,351,500
	23	73,435,000	79,152,933	73,210,033
13. 使用料及び手数料	24	85,913,000	92,234,621	90,825,321
	23	81,989,000	89,535,590	87,690,990
14. 国 庫 支 出 金	24	495,638,000	348,898,085	348,898,085
	23	426,352,000	410,917,553	410,917,553
15. 県 支 出 金	24	493,864,000	484,292,154	484,292,154
	23	532,549,000	285,967,758	285,967,758
16. 財 産 収 入	24	31,234,000	31,672,612	31,672,612
	23	14,306,000	14,991,677	14,991,677
17. 寄 附 金	24	3,305,000	3,435,000	3,435,000
	23	1,505,000	1,470,000	1,470,000
18. 繰 入 金	24	90,998,000	90,996,545	90,996,545
	23	162,532,000	161,745,570	161,745,570
19. 繰 越 金	24	209,009,000	209,009,581	209,009,581
	23	245,786,000	245,786,897	245,786,897
20. 諸 収 入	24	71,027,000	71,380,394	71,380,394
	23	61,889,000	66,446,160	66,446,160
21. 町 債	24	619,402,000	437,502,000	437,502,000
	23	549,173,000	387,673,000	387,673,000
歳 入 合 計	24	5,088,936,000	4,901,583,082	4,787,439,243
	23	4,982,485,000	4,730,410,507	4,598,286,412

決算額比較表

会計)

(単位:円,%)

不納欠損額	未収入額	予算現額に 対する増減額	収入割合		
			予算対	調定対	歳入計対
11,280,064	96,195,675	20,663,218	101.2	94.2	36.4
6,833,193	117,503,402	16,046,865	101.0	93.0	35.7
0	0	△1,848,949	95.3	100.0	0.8
0	0	165,049	100.4	100.0	0.9
0	0	△104,000	97.8	100.0	0.1
0	0	234,000	104.2	100.0	0.1
0	0	125,000	103.5	100.0	0.1
0	0	294,000	108.6	100.0	0.1
0	0	122,000	117.4	100.0	0.0
0	0	△247,000	75.3	100.0	0.0
0	0	1,932,000	101.8	100.0	2.2
0	0	△2,057,000	98.1	100.0	2.3
0	0	△42,218	99.0	100.0	0.1
0	0	48,860	101.1	100.0	0.1
0	0	209,000	102.1	100.0	0.2
0	0	△69,000	99.1	100.0	0.2
0	0	0	100.0	100.0	0.1
0	0	0	100.0	100.0	0.3
0	0	12,930,000	101.3	100.0	21.5
0	0	15,033,000	101.5	100.0	22.6
0	0	△95,000	96.2	100.0	0.1
0	0	△31,000	98.8	100.0	0.1
273,800	4,985,000	△3,009,500	96.0	93.2	1.5
850,300	5,092,600	△224,967	99.7	92.5	1.6
0	1,409,300	4,912,321	105.7	98.5	1.9
0	1,844,600	5,701,990	107.0	97.9	1.9
0	0	△146,739,915	70.4	100.0	7.3
0	0	△15,434,447	96.4	100.0	8.9
0	0	△9,571,846	98.1	100.0	10.1
0	0	△246,581,242	53.7	100.0	6.2
0	0	438,612	101.4	100.0	0.7
0	0	685,677	104.8	100.0	0.3
0	0	130,000	103.9	100.0	0.1
0	0	△35,000	97.7	100.0	0.0
0	0	△1,455	100.0	100.0	1.9
0	0	△786,430	99.5	100.0	3.5
0	0	581	100.0	100.0	4.3
0	0	897	100.0	100.0	5.4
0	0	353,394	100.5	100.0	1.5
0	0	4,557,160	107.4	100.0	1.4
0	0	△181,900,000	70.6	100.0	9.1
0	0	△161,500,000	70.6	100.0	8.4
11,553,864	102,589,975	△301,496,757	94.1	97.7	100.0
7,683,493	124,440,602	△384,198,588	92.3	97.2	100.0

(歳出)

科 目	年 度	予 算 現 額	支 出 済 額
1. 議 会 費	24	82,037,000	80,911,037
	23	91,080,000	89,780,063
2. 総 務 費	24	597,094,000	586,045,544
	23	633,786,000	617,025,990
3. 民 生 費	24	1,697,021,000	1,670,865,956
	23	1,708,421,000	1,250,470,252
4. 衛 生 費	24	365,791,000	349,860,775
	23	363,648,000	356,867,174
5. 労 働 費	24	30,000	10,000
	23	50,000	10,000
6. 農 林 水 産 業 費	24	112,643,000	110,482,571
	23	107,479,000	99,736,010
7. 商 工 費	24	26,728,000	24,905,512
	23	26,042,000	24,735,380
8. 土 木 費	24	830,800,000	582,446,325
	23	736,470,000	659,193,355
9. 消 防 費	24	202,626,000	196,316,270
	23	205,582,000	203,566,238
10. 教 育 費	24	680,360,000	526,916,133
	23	611,987,000	598,434,208
11. 災 害 復 旧 費	24	100,000	0
	23	10,457,000	9,859,500
12. 公 債 費	24	483,606,000	483,477,302
	23	479,698,000	479,598,661
13. 諸 支 出 金	24	100,000	50,032
	23	100,000	0
14. 予 備 費	24	10,000,000	0
	23	7,685,000	0
歳 出 合 計	24	5,088,936,000	4,612,287,457
	23	4,982,485,000	4,389,276,831

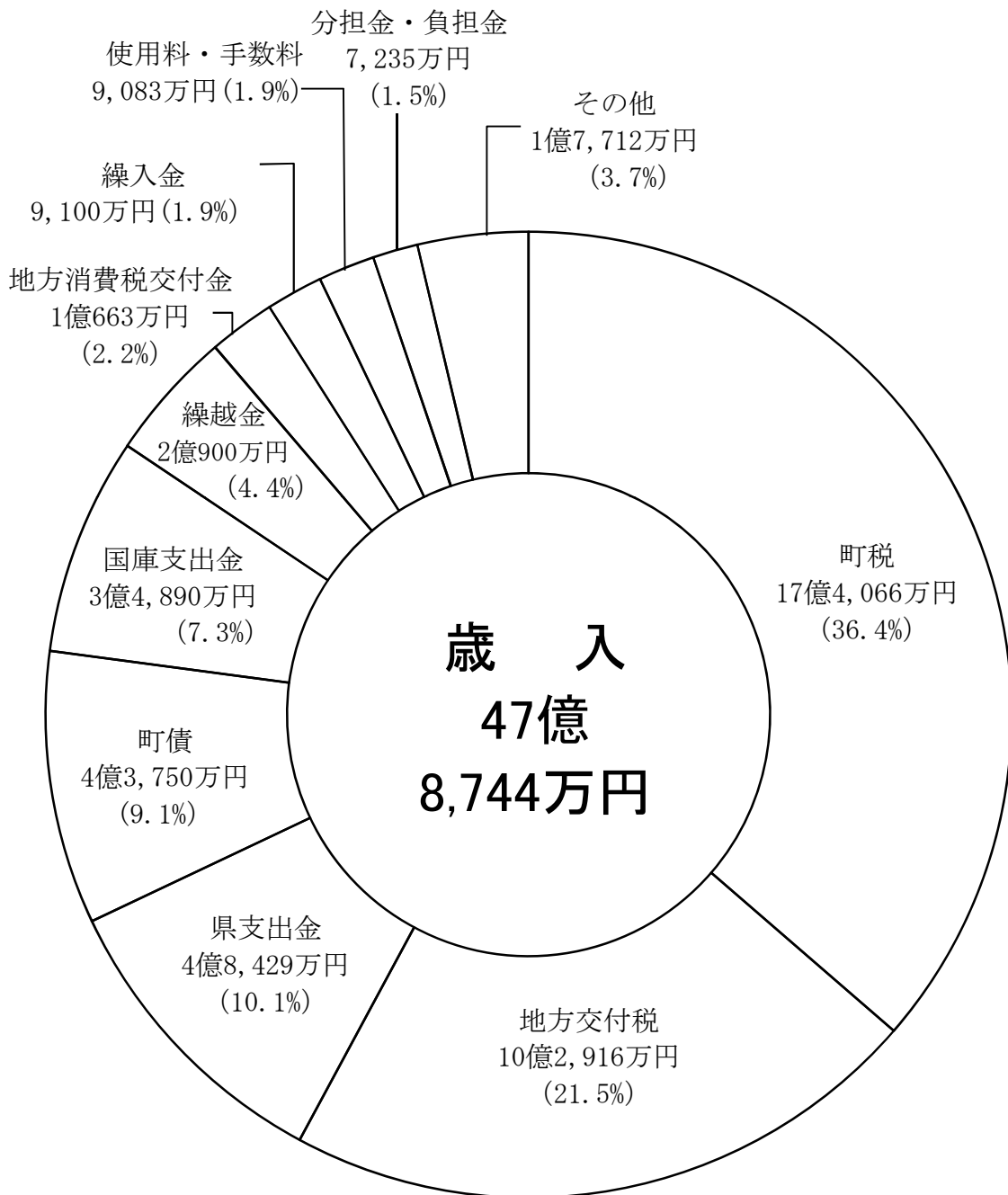
(単位:円,%)

不 用 額	執 行 割 合		備 考
	予 算 対	歳 出 計 対	
1,125,963	98.6	1.8	
1,299,937	98.6	2.1	
11,048,456	98.1	12.7	
16,760,010	97.4	14.1	
26,155,044	98.5	36.2	
28,260,748	73.2	28.5	翌年度繰越分 429,690,000
10,595,225	95.6	7.6	翌年度繰越分 5,335,000
6,780,826	98.1	8.1	
20,000	33.3	0.0	
40,000	20.0	0.0	
1,360,429	98.1	2.4	翌年度繰越分 800,000
2,006,990	92.8	2.3	翌年度繰越分 5,736,000
1,822,488	93.2	0.5	
1,306,620	95.0	0.6	
8,955,675	70.1	12.6	翌年度繰越分 239,398,000
40,004,645	89.5	15.0	翌年度繰越分 37,272,000
2,529,730	96.9	4.3	翌年度繰越分 3,780,000
2,015,762	99.0	4.6	
12,043,867	77.4	11.4	翌年度繰越分 141,400,000
13,552,792	97.8	13.6	
100,000	0.0	0.0	
597,500	94.3	0.2	
128,698	100.0	10.5	
99,339	100.0	10.9	
49,968	50.0	0.0	
100,000	0.0	0.0	
10,000,000	0.0	0.0	
7,685,000	0.0	0.0	
85,935,543	90.6	100.0	翌年度繰越分 390,713,000
120,510,169	88.1	100.0	翌年度繰越分 472,698,000

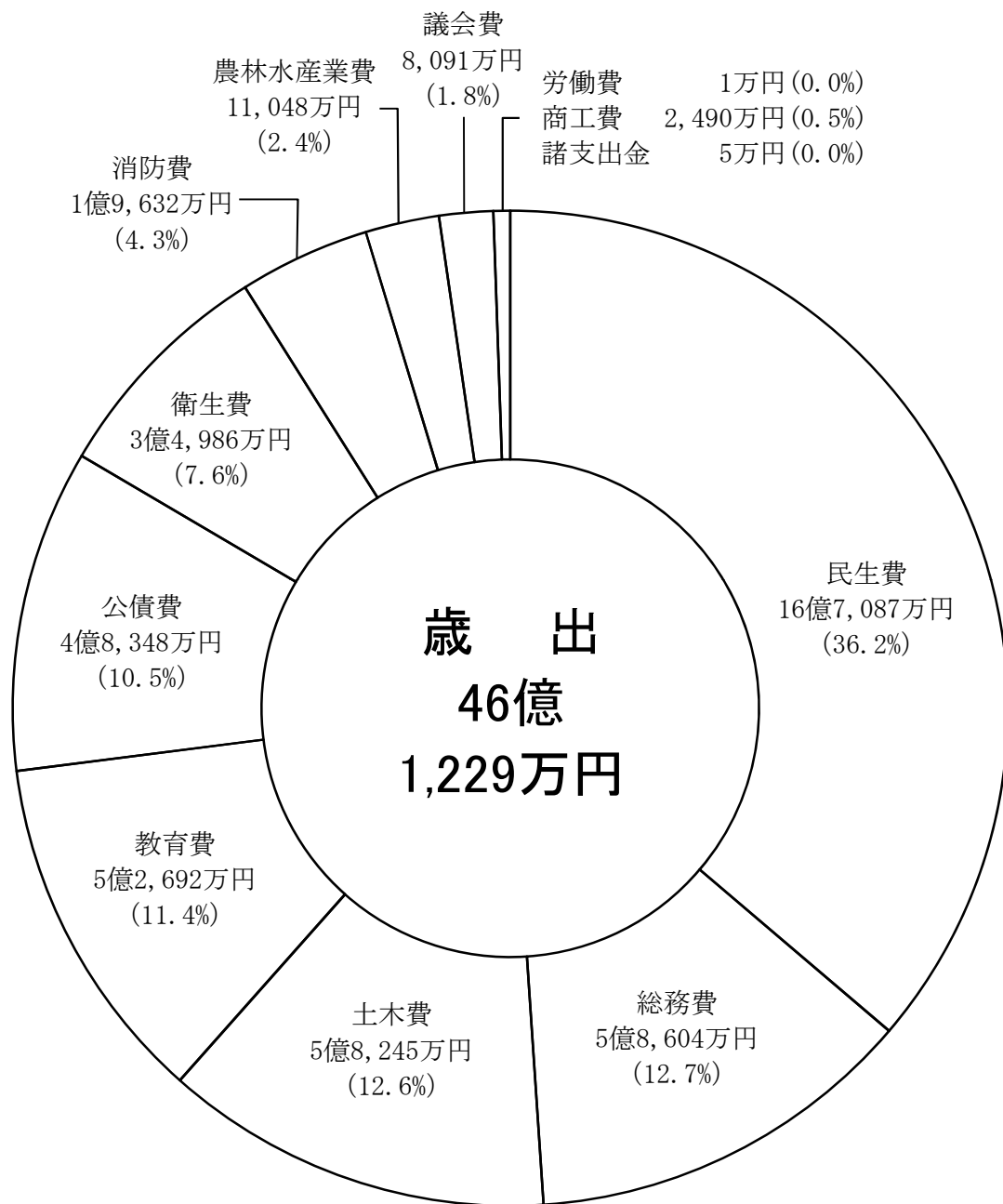
平成24年度款別決算額分析表

(一般会計)

歳入



歳 出



平成 24 年度 別
23
(国民健康保

(歳 入)

科 目	年 度	予 算 現 額	調 定 額	収 入 済 額
1. 国民健康保険税	24	274,236,000	391,322,463	280,145,213
	23	270,184,000	397,392,842	279,680,050
2. 国庫支出金	24	280,192,000	295,552,236	295,552,236
	23	246,170,000	254,328,467	254,328,467
3. 療養給付費交付金	24	96,355,000	101,168,394	101,168,394
	23	82,166,000	73,964,772	73,964,772
4. 前期高齢者交付金	24	367,815,000	367,815,034	367,815,034
	23	409,755,000	409,292,626	409,292,626
5. 県支出金	24	62,497,000	64,109,480	64,109,480
	23	46,605,000	50,697,591	50,697,591
6. 共同事業交付金	24	169,568,000	169,569,379	169,569,379
	23	179,019,000	155,510,360	155,510,360
7. 財産収入	24	36,000	12,579	12,579
	23	31,000	17,755	17,755
8. 繰入金	24	132,823,000	128,539,707	128,539,707
	23	52,415,000	46,256,444	46,256,444
9. 繰越金	24	52,029,000	52,028,887	52,028,887
	23	64,726,000	64,725,568	64,725,568
10. 諸収入	24	1,531,000	1,814,477	1,814,477
	23	331,000	4,521,702	4,521,702
歳入合計	24	1,437,082,000	1,571,932,636	1,460,755,386
	23	1,351,402,000	1,456,708,127	1,338,995,335

決算額比較表

除特別会計)

(単位:円,%)

不納欠損額	未収入額	予算現額に 対する増減額	収入割合		
			予算対	調定対	歳入計対
14,597,586	96,579,664	5,909,213	102.2	71.6	19.2
8,179,229	109,533,563	9,496,050	103.5	70.4	20.9
0	0	15,360,236	105.5	100.0	20.2
0	0	8,158,467	103.3	100.0	19.0
0	0	4,813,394	105.0	100.0	6.9
0	0	△8,201,228	90.0	100.0	5.5
0	0	34	100.0	100.0	25.2
0	0	△462,374	99.9	100.0	30.6
0	0	1,612,480	102.6	100.0	4.4
0	0	4,092,591	108.8	100.0	3.8
0	0	1,379	100.0	100.0	11.6
0	0	△23,508,640	86.9	100.0	11.6
0	0	△23,421	34.9	100.0	0.0
0	0	△13,245	57.3	100.0	0.0
0	0	△4,283,293	96.8	100.0	8.8
0	0	△6,158,556	88.3	100.0	3.5
0	0	△113	100.0	100.0	3.6
0	0	△432	100.0	100.0	4.8
0	0	283,477	118.5	100.0	0.1
0	0	4,190,702	1366.1	100.0	0.3
14,597,586	96,579,664	23,673,386	101.6	92.9	100.0
8,179,229	109,533,563	△12,406,665	99.1	91.9	100.0

(歳出)

科 目	年 度	予 算 現 額	支 出 済 額
1. 総 務 費	24	7,661,000	4,819,205
	23	8,495,000	5,198,008
2. 保 険 給 付 費	24	1,030,462,000	1,020,827,593
	23	978,535,000	940,895,666
3. 後期高齢者支援金等	24	147,842,000	147,839,853
	23	133,461,000	133,459,918
4. 前期高齢者納付金等	24	180,000	157,763
	23	396,000	394,865
5. 老人保健拠出金	24	8,000	6,810
	23	10,000	8,012
6. 介護給付費	24	53,315,000	53,250,237
	23	44,973,000	44,885,738
7. 共同事業拠出金	24	146,774,000	146,771,721
	23	140,267,000	140,264,767
8. 保健事業費	24	7,637,000	6,779,183
	23	7,327,000	6,229,571
9. 基金積立金	24	37,000	12,579
	23	10,031,000	10,017,755
10. 公 債 費	24	4,000	2,364
	23	1,000	0
11. 諸 支 出 金	24	22,438,000	22,343,326
	23	5,737,000	5,612,148
12. 予 備 費	24	20,724,000	0
	23	22,169,000	0
歳 出 合 計	24	1,437,082,000	1,402,810,634
	23	1,351,402,000	1,286,966,448

(単位:円,%)

不 用 額	執 行 割 合		備 考
	予 算 対	歳 出 計 対	
2,841,795	62.9	0.3	
3,296,992	61.2	0.4	
9,634,407	99.1	72.8	
37,639,334	96.2	73.1	
2,147	100.0	10.5	
1,082	100.0	10.4	
22,237	87.6	0.0	
1,135	99.7	0.0	
1,190	85.1	0.0	
1,988	80.1	0.0	
64,763	99.9	3.8	
87,262	99.8	3.5	
2,279	100.0	10.5	
2,233	100.0	10.9	
857,817	88.8	0.5	
1,097,429	85.0	0.5	
24,421	34.0	0.0	
13,245	99.9	0.8	
1,636	59.1	0.0	
1,000	0.0	0.0	
94,674	99.6	1.6	
124,852	97.8	0.4	
20,724,000	0.0	0.0	
22,169,000	0.0	0.0	
34,271,366	97.6	100.0	
64,435,552	95.2	100.0	

平成24年度国民健康保険事業状況調書

療養給付費調 一般分

種 別	件 数	日 数	点 数	費 用 額
入 院	852	14,174	46,175,489	円 461,754,890
入 院 外	24,190	42,368	40,721,093	407,210,930
歯 科 診 療	6,252	12,298	7,955,789	79,557,890
計	31,294	68,840	94,852,371	948,523,710

退職者分

種 別	件 数	日 数	点 数	費 用 額
入 院	67	1,034	4,106,287	円 41,062,870
入 院 外	2,567	4,392	3,314,375	33,143,750
歯 科 診 療	755	1,483	937,997	9,379,970
計	3,389	6,909	8,358,659	83,586,590

月別給付状況調
一般分

月別	診療費		薬剤の支給		訪問看護費等の支給		合計	
	件数	費用額	件数	費用額	件数	費用額	件数	費用額
3月	件 2,616	円 77,168,900	件 949	円 12,254,590	件 1	円 46,850	件 3,566	円 89,470,340
4月	2,516	77,160,490	867	10,595,650	1	29,850	3,384	87,785,990
5月	2,644	86,718,660	937	11,318,340	1	38,350	3,582	98,075,350
6月	2,659	81,680,430	928	11,254,100	1	38,350	3,588	92,972,880
7月	2,654	78,517,440	932	11,294,200	1	38,350	3,587	89,849,990
8月	2,583	74,907,460	929	12,174,560	1	12,850	3,513	87,094,870
9月	2,520	74,232,350	904	10,565,150	0	0	3,424	84,797,500
10月	2,657	76,874,750	956	11,608,690	0	0	3,613	88,483,440
11月	2,703	84,488,700	960	12,692,980	0	0	3,663	97,181,680
12月	2,694	89,440,150	986	12,180,250	0	0	3,680	101,620,400
1月	2,482	76,654,960	927	10,803,340	0	0	3,409	87,458,300
2月	2,566	70,679,420	935	12,125,770	0	0	3,501	82,805,190
計	31,294	948,523,710	11,210	138,867,620	6	204,600	42,510	1,087,595,930

退職者分

月 別	診 療 費		薬 剤 の 支 給		訪 問 看 護 費 等 の 支 給		合 計	
	件 数	費 用 額	件 数	費 用 額	件 数	費 用 額	件 数	費 用 額
3月	件 264	円 11,468,080	件 100	円 1,125,360	件 0	円 0	件 364	円 12,593,440
4月	292	7,207,230	109	1,179,980	0	0	401	8,387,210
5月	282	5,038,430	103	1,278,630	0	0	385	6,317,060
6月	285	7,099,050	105	1,095,820	0	0	390	8,194,870
7月	275	6,361,610	94	1,219,320	0	0	369	7,580,930
8月	294	6,143,320	122	1,185,080	0	0	416	7,328,400
9月	272	9,212,530	109	1,182,700	0	0	381	10,395,230
10月	341	7,506,250	121	1,497,240	0	0	462	9,003,490
11月	286	5,775,030	107	1,175,640	0	0	393	6,950,670
12月	292	7,255,980	101	1,161,100	0	0	393	8,417,080
1月	257	5,840,920	106	1,247,700	0	0	363	7,088,620
2月	249	4,678,160	98	1,079,450	0	0	347	5,757,610
計	3,389	83,586,590	1,275	14,428,020	0	0	4,664	98,014,610

年間平均世帯数	世帯 1,703	年間平均被保険者数	一般分	人 2,756
			退職者分	297

療養費及びその他の給付費

療養費	件数	一般分	件 1,165	費用額	一般分	円 9,403,674			
		退職者分	189		退職者分	1,452,357			
出産育児一時金	件数	件 13	費用額	円 5,460,000	葬祭費	件数	件 15	費用額	円 825,000

被保険者一人あたりの諸費

保険税調定額	円 67,403	療養諸費費用額	一般分	円 403,547
保険税収納額	62,808		退職者分	335,709
国庫支出金	96,807	総務費	支出額	1,579

受診率

一般分 1,542% 退職者分 1,570%

1件当り費用額(診療費)

一般分 26,163円 退職者分 21,378円

平成 24 年度別
23
(介護保険特別会計)

(歳入)

科 目	年度	予 算 現 額	調 定 額	収 入 済 額
1. 保 険 料	24	225,290,000	231,200,300	226,283,220
	23	170,087,000	179,442,150	170,330,550
2. 使用料及び手数料	24	1,000	13,500	13,500
	23	1,000	5,700	5,700
3. 国 庫 支 出 金	24	177,513,000	180,896,744	180,896,744
	23	187,762,000	188,252,536	188,252,536
4. 支 払 基 金 交 付 金	24	250,653,000	250,747,000	250,747,000
	23	256,838,000	255,532,509	255,532,509
5. 県 支 出 金	24	139,029,000	139,004,279	139,004,279
	23	127,873,000	128,451,792	128,451,792
6. 財 産 収 入	24	10,000	1,111	1,111
	23	10,000	1,464	1,464
7. 繰 入 金	24	132,302,000	131,390,000	131,390,000
	23	135,248,000	135,230,209	135,230,209
8. 繰 越 金	24	17,749,000	17,749,930	17,749,930
	23	3,219,000	3,219,849	3,219,849
9. 諸 収 入	24	114,000	61,730	61,730
	23	203,000	81,657	81,657
10. 町 債	24			
	23	8,000,000	8,000,000	8,000,000
歳 入 合 計	24	942,661,000	951,064,594	946,147,514
	23	889,241,000	898,217,866	889,106,266

(歳出)

科 目	年度	予 算 現 額	支 出 済 額
1. 総 務 費	24	13,907,000	12,282,645
	23	15,324,000	13,336,387
2. 保 険 給 付 費	24	880,976,000	863,434,476
	23	853,951,000	841,340,947
3. 基 金 積 立 金	24	13,743,000	13,733,474
	23	10,000	1,464
4. 公 債 費	24	2,701,000	2,668,000
	23	1,000	0
5. 予 備 費	24	1,000,000	0
	23	375,000	0
6. 諸 支 出 金	24	17,334,000	16,595,455
	23	6,580,000	6,578,794
7. 地 域 支 援 事 業 費	24	13,000,000	10,833,734
	23	13,000,000	10,098,744
歳 出 合 計	24	942,661,000	919,547,784
	23	889,241,000	871,356,336

決算額比較表

(保険事業勘定)

(単位:円,%)

不納欠損額	未収入額	予算現額に 対する増減額	収 入 割 合		
			予 算 対	調 定 対	歳 入 計 対
1,120,890	3,796,190	993,220	100.4	97.9	23.9
5,674,030	3,437,570	243,550	100.1	94.9	19.2
0	0	12,500	1350.0	100.0	0.0
0	0	4,700	570.0	100.0	0.0
0	0	3,383,744	101.9	100.0	19.1
0	0	490,536	100.3	100.0	21.2
0	0	94,000	100.0	100.0	26.5
0	0	△1,305,491	99.5	100.0	28.7
0	0	△24,721	100.0	100.0	14.7
0	0	578,792	100.5	100.0	14.4
0	0	△8,889	11.1	100.0	0.0
0	0	△8,536	14.6	100.0	0.0
0	0	△912,000	99.3	100.0	13.9
0	0	△17,791	100.0	100.0	15.2
0	0	930	100.0	100.0	1.9
0	0	849	100.0	100.0	0.4
0	0	△52,270	54.1	100.0	0.0
0	0	△121,343	40.2	100.0	0.0
0	0	0	100.0	100.0	0.9
1,120,890	3,796,190	3,486,514	100.4	99.5	100.0
5,674,030	3,437,570	△134,734	100.0	99.0	100.0

(単位:円,%)

不 用 額	執 行 割 合		備 考
	予 算 対	歳 出 計 対	
1,624,355	88.3	1.3	
1,987,613	87.0	1.5	
17,541,524	98.0	93.9	
12,610,053	98.5	96.6	
9,526	99.9	1.5	
8,536	14.6	0.0	
33,000	98.8	0.3	
1,000	0.0	0.0	
1,000,000	0.0	0.0	
375,000	0.0	0.0	
738,545	95.7	1.8	
1,206	100.0	0.7	
2,166,266	83.3	1.2	
2,901,256	77.7	1.2	
23,113,216	97.5	100.0	
17,884,664	98.0	100.0	

平成 24 年度 別
23
(介護保険特別会計)

(歳入)

科 目	年 度	予 算 現 額	調 定 額	収 入 済 額
1. サービス収入	24	4,788,000	5,809,720	5,809,720
	23	4,548,000	5,144,560	5,144,560
2. 繰入金	24	5,063,000	4,024,697	4,024,697
	23	5,357,000	4,742,848	4,742,848
3. 諸収入	24			
	23	2,000	2,100	2,100
4. 繰越金	24			
	23	1,000	0	0
歳入合計	24	9,851,000	9,834,417	9,834,417
	23	9,908,000	9,889,508	9,889,508

(歳出)

科 目	年 度	予 算 現 額	支 出 済 額
1. 事業費	24	9,851,000	9,834,417
	23	9,908,000	9,889,508
歳出合計	24	9,851,000	9,834,417
	23	9,908,000	9,889,508

決算額比較表

(介護サービス事業勘定)

(単位:円,%)

不納欠損額	未収入額	予算現額に 対する増減額	収入割合		
			予算対	調定対	歳入計対
0	0	1,021,720	121.3	100.0	59.1
0	0	596,560	113.1	100.0	52.0
0	0	△1,038,303	79.5	100.0	40.9
0	0	△614,152	88.5	100.0	48.0
0	0	100	105.0	100.0	0.0
0	0	△1,000	0.0	0.0	0.0
0	0	△16,583	99.8	100.0	100.0
0	0	△18,492	99.8	100.0	100.0

(単位:円,%)

不 用 額	執行割合		備 考
	予算対	歳出計対	
16,583	99.8	100.0	
18,492	99.8	100.0	
16,583	99.8	100.0	
18,492	99.8	100.0	

平成 24 年度別
23
(後期高齢者)

(歳入)

科 目	年 度	予 算 現 額	調 定 額	収 入 済 額
1. 後期高齢者医療保険料	24	107,526,000	107,217,400	103,888,000
	23	98,998,000	100,238,500	97,422,500
2. 使用料及び手数料	24	3,000	5,400	5,400
	23	3,000	4,300	4,300
3. 繰 入 金	24	25,184,000	23,303,994	23,303,994
	23	24,504,000	23,357,432	23,357,432
4. 諸 収 入	24	307,000	23,100	23,100
	23	307,000	86,700	86,700
5. 繰 越 金	24	1,000	0	0
	23	1,000	0	0
歳 入 合 計	24	133,021,000	130,549,894	127,220,494
	23	123,813,000	123,686,932	120,870,932

(歳出)

科 目	年 度	予 算 現 額	支 出 済 額
1. 総 務 費	24	5,147,000	3,272,394
	23	4,310,000	3,167,951
2. 後 期 高 齢 者 医 療 金 広 域 連 合 納 付 金	24	127,563,000	123,925,000
	23	119,192,000	117,616,281
3. 公 債 費	24	1,000	0
	23	1,000	0
4. 諸 支 出 金	24	300,000	23,100
	23	300,000	86,700
5. 予 備 費	24	10,000	0
	23	10,000	0
歳 出 合 計	24	133,021,000	127,220,494
	23	123,813,000	120,870,932

決算額比較表
医療特別会計)

(単位:円,%)

不納欠損額	未収入額	予算現額に 対する増減額	収 入 割 合		
			予算対	調定対	歳入計対
569,300	2,760,100	△3,638,000	96.6	96.9	81.7
289,800	2,526,200	△1,575,500	98.4	97.2	80.6
0	0	2,400	180.0	100.0	0.0
0	0	1,300	143.3	100.0	0.0
0	0	△1,880,006	92.5	100.0	18.3
0	0	△1,146,568	95.3	100.0	19.3
0	0	△283,900	7.5	100.0	0.0
0	0	△220,300	28.2	100.0	0.1
0	0	△1,000	0.0	0.0	0.0
0	0	△1,000	0.0	0.0	0.0
569,300	2,760,100	△5,800,506	95.6	97.4	100.0
289,800	2,526,200	△2,942,068	97.6	97.7	100.0

(単位:円,%)

不 用 額	執 行 割 合		備 考
	予 算 対	歳 出 計 対	
1,874,606	63.6	2.6	
1,142,049	73.5	2.6	
3,638,000	97.1	97.4	
1,575,719	98.7	97.3	
1,000	0.0	0.0	
1,000	0.0	0.0	
276,900	7.7	0.0	
213,300	28.9	0.1	
10,000	0.0	0.0	
10,000	0.0	0.0	
5,800,506	95.6	100.0	
2,942,068	97.6	100.0	

平成 24 年度別
23
(公共下水道)

(歳入)

科 目	年 度	予 算 現 額	調 定 額	収 入 済 額
1. 分担金及び負担金	24	4,650,000	2,601,900	2,601,900
	23	1,650,000	12,189,900	2,974,500
2. 使用料及び手数料	24	207,301,000	215,550,328	210,595,223
	23	207,301,000	215,597,498	210,894,046
3. 国庫支出金	24	16,000,000	16,000,000	16,000,000
	23	9,000,000	8,000,000	8,000,000
4. 財産収入	24	1,000	91	91
	23	1,000	108	108
5. 繰入金	24	314,164,000	314,164,000	314,164,000
	23	304,267,000	304,267,000	304,267,000
6. 繰越金	24	16,310,000	16,310,202	16,310,202
	23	5,179,000	5,179,219	5,179,219
7. 諸収入	24	39,000	185,852	185,852
	23	39,000	73,061	73,061
8. 町債	24	25,000,000	15,600,000	15,600,000
	23	23,500,000	20,000,000	20,000,000
歳入合計	24	583,465,000	580,412,373	575,457,268
	23	550,937,000	565,306,786	551,387,934

(歳出)

科 目	年 度	予 算 現 額	支 出 済 額
1. 公共下水道事業費	24	234,441,000	220,101,362
	23	205,389,000	190,178,245
2. 公債費	24	348,924,000	345,576,986
	23	345,448,000	344,899,487
3. 予備費	24	100,000	0
	23	100,000	0
歳出合計	24	583,465,000	565,678,348
	23	550,937,000	535,077,732

決算額比較表
事業特別会計)

(単位:円,%)

不納欠損額	未収入額	予算現額に 対する増減額	収 入 割 合		
			予算対	調定対	歳入計対
0	0	△2,048,100	56.0	100.0	0.5
9,215,400	0	1,324,500	180.3	24.4	0.5
252,392	4,702,713	3,294,223	101.6	97.7	36.6
474,321	4,229,131	3,593,046	101.7	97.8	38.3
0	0	0	100.0	100.0	2.8
0	0	△1,000,000	88.9	100.0	1.5
0	0	△909	9.1	100.0	0.0
0	0	△892	10.8	100.0	0.0
0	0	0	100.0	100.0	54.6
0	0	0	100.0	100.0	55.2
0	0	202	100.0	100.0	2.8
0	0	219	100.0	100.0	0.9
0	0	146,852	476.5	100.0	0.0
0	0	34,061	187.3	100.0	0.0
0	0	△9,400,000	62.4	100.0	2.7
0	0	△3,500,000	85.1	100.0	3.6
252,392	4,702,713	△8,007,732	98.6	99.1	100.0
9,689,721	4,229,131	450,934	100.1	97.5	100.0

(単位:円,%)

不 用 額	執 行 割 合		備 考
	予 算 対	歳 出 計 対	
11,819,638	93.9	38.9	翌年度繰越分 2,520,000
10,210,755	92.6	35.5	翌年度繰越分 5,000,000
3,347,014	99.0	61.1	
548,513	99.8	64.5	
100,000	0.0	0.0	
100,000	0.0	0.0	
15,266,652	97.0	100.0	
10,859,268	97.1	100.0	

平成 24 年 度 町 税

区 分	予 算 現 額	調 定 額	収 入 済 額	不 納 欠 損 額	
町 民 税	現年課税分	717,929,000	740,196,960	729,773,248	0
	滞納繰越分	13,500,000	47,892,021	15,933,837	5,777,544
	計	731,429,000	788,088,981	745,707,085	5,777,544
固 定 資 産 税	現年課税分	880,430,000	900,868,600	885,219,900	0
	滞納繰越分	17,000,000	66,032,320	19,131,997	5,176,500
	計	897,430,000	966,900,920	904,351,897	5,176,500
軽 自 動 車 税	現年課税分	25,232,000	25,986,100	25,296,100	0
	滞納繰越分	200,000	2,378,032	523,212	326,020
	計	25,432,000	28,364,132	25,819,312	326,020
町 た ば こ 税	現年課税分	65,700,000	64,775,924	64,775,924	0
	滞納繰越分	/	/	/	/
	計	65,700,000	64,775,924	64,775,924	0
合 計	現年課税分	1,689,291,000	1,731,827,584	1,705,065,172	0
	滞納繰越分	30,700,000	116,302,373	35,589,046	11,280,064
	計	1,719,991,000	1,848,129,957	1,740,654,218	11,280,064

徴収実績調（一般会計）

（単位：円，％）

収入未済額	予算に対する 増減額	収 入 率				調 定 対 予 算 比	
		調 定 対		予 算 対			
		現 年	前 年	現 年	前 年	現 年	前 年
10,423,712	11,844,248	98.6	98.3	101.6	102.7	97.0	95.7
26,180,640	2,433,837	33.3	13.2	118.0	89.2	28.2	14.8
36,604,352	14,278,085	94.6	92.8	102.0	102.6	92.8	90.5
15,648,700	4,789,900	98.3	98.0	100.5	99.8	97.7	98.2
41,723,823	2,131,997	29.0	14.1	112.5	120.5	25.7	11.7
57,372,523	6,921,897	93.5	92.7	100.8	100.0	92.8	92.7
690,000	64,100	97.3	96.8	100.3	98.6	97.1	98.2
1,528,800	323,212	22.0	23.1	261.6	291.4	8.4	7.9
2,218,800	387,312	91.0	90.1	101.5	100.1	89.7	90.0
0	△ 924,076	100.0	100.0	98.6	98.2	101.4	101.8
/	/	/	/	/	/	/	/
0	△ 924,076	100.0	100.0	98.6	98.2	101.4	101.8
26,762,412	15,774,172	98.5	98.2	100.9	100.9	97.5	97.3
69,433,263	4,889,046	30.6	13.9	115.9	107.4	26.4	12.9
96,195,675	20,663,218	94.2	93.0	101.2	101.0	93.1	92.0

平成 24 年度経費の性質

款	人 件 費	物 件 費	維持補修費	扶 助 費 等
議 会 費	75,151	4,411		1,349
総 務 費	282,929	174,199	12,543	43,517
民 生 費	74,004	80,730	2,540	719,010
衛 生 費	39,442	142,914	5,855	155,817
労 働 費				10
農 林 水 産 業 費	31,899	6,662	18,085	34,584
商 工 費	7,302	12,281	250	5,073
土 木 費	66,975	13,849	68,594	2,346
消 防 費	4,263	10,508	917	177,588
教 育 費	207,686	200,703	19,652	30,254
災 害 復 旧 費				
公 債 費				
諸 支 出 金				
予 備 費				
合 計	789,651	646,257	128,436	1,169,548

別分析表（一般会計）

（単位：千円）

普通建設事業費 災害復旧事業費	公債費	積立金	出賃 資付 金	繰出金	繰上充用金	合計
						80,911
10,656		62,162		39		586,045
438,932			8,000	347,650		1,670,866
3,528				2,305		349,861
						10
19,253						110,483
						24,906
116,718				313,964		582,446
3,040						196,316
68,621						526,916
	483,477					483,477
50						50
660,798	483,477	62,162	8,000	663,958		4,612,287

各款のなかで節の経費

節	款	議会費	総務費	民生費	衛生費	労働費	農産 林業 水費	商工費
1. 報	酬	29,573	4,357	22			1,620	
2. 給	料	9,375	122,905	46,071	19,406		14,657	3,494
3. 職 員 手 当 等		14,168	72,930	25,235	9,274		8,015	2,106
4. 共 済 費		19,926	41,989	17,226	7,915		4,930	1,963
5. 災 害 補 償 費								
6. 恩 給 及 び 退 職 年 金								
7. 賃 金			5,428	20,497	10,662		5,299	5,239
8. 報 償 費			778	87	3,830		374	25
9. 旅 費		1,182	834	16	4		10	5
10. 交 際 費		30	101					
11. 需 用 費		1,635	34,759	6,859	12,301		4,399	3,941
12. 役 務 費		30	17,265	2,864	8,753		286	278
13. 委 託 料		1,189	63,411	303,075	202,713		14,173	2,021
14. 使用料及び賃借料		326	60,364	959	831		201	250
15. 工 事 請 負 費			3,681	10,455	1,050		17,213	
16. 原 材 料 費								
17. 公 有 財 産 購 入 費								
18. 備 品 購 入 費		19	14,640	2,123	1,136		50	
19. 負担金補助及び交付金		3,458	76,358	610,409	17,530	10	39,056	5,584
20. 扶 助 費				409,043	53,534			
21. 貸 付 金				8,000				
22. 補償補填及び賠償金							200	
23. 償還金利子及び割引料			3,819	1,086	245			
24. 投資及び出資金								
25. 積 立 金			62,162					
26. 寄 附 金								
27. 公 課 費			225					
28. 繰 出 金			39	206,839	677			
合 計		80,911	586,045	1,670,866	349,861	10	110,483	24,906
構 成 比 (%)		1.8	12.7	36.2	7.6	-	2.4	0.5

の占める割合(一般会計)

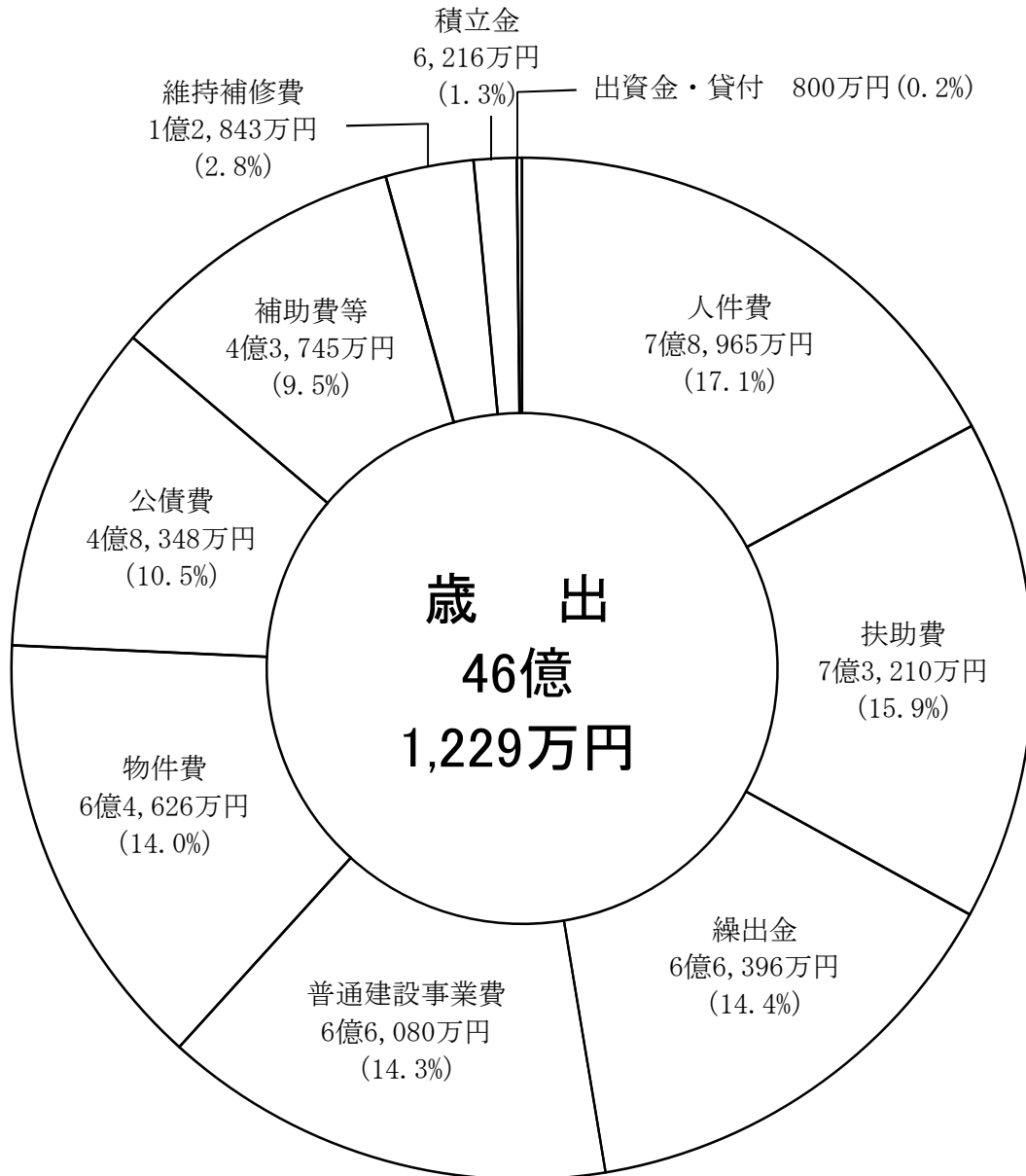
(単位:千円)

土木費	消防費	教育費	災 復 旧 費	害 費	公債費	諸支出金	予備費	合計	構成 比 (%)
1,851	4,264	6,958						48,645	1.1
30,394		101,085						347,387	7.5
19,468		44,725						195,921	4.2
10,174		41,839						145,962	3.2
3,630		73,142						123,897	2.7
	4,233	8,561						17,888	0.4
124	165	1,103						3,443	0.1
	40	42						213	-
7,584	5,052	79,830						156,360	3.4
372	202	6,721						36,771	0.8
28,585	167,714	33,978						816,859	17.7
3,537	52	14,343						80,863	1.8
128,327	830	60,412						221,968	4.8
288								288	-
1,939						50		1,989	-
73	3,236	10,372						31,649	0.7
30,036	10,308	32,126						824,875	17.9
		11,679						474,256	10.3
								8,000	0.2
2,100								2,300	-
					483,477			488,627	10.6
								62,162	1.3
	220							445	-
313,964								521,519	11.3
582,446	196,316	526,916			483,477	50		4,612,287	100.0
12.6	4.3	11.4			10.5	-		100.0	

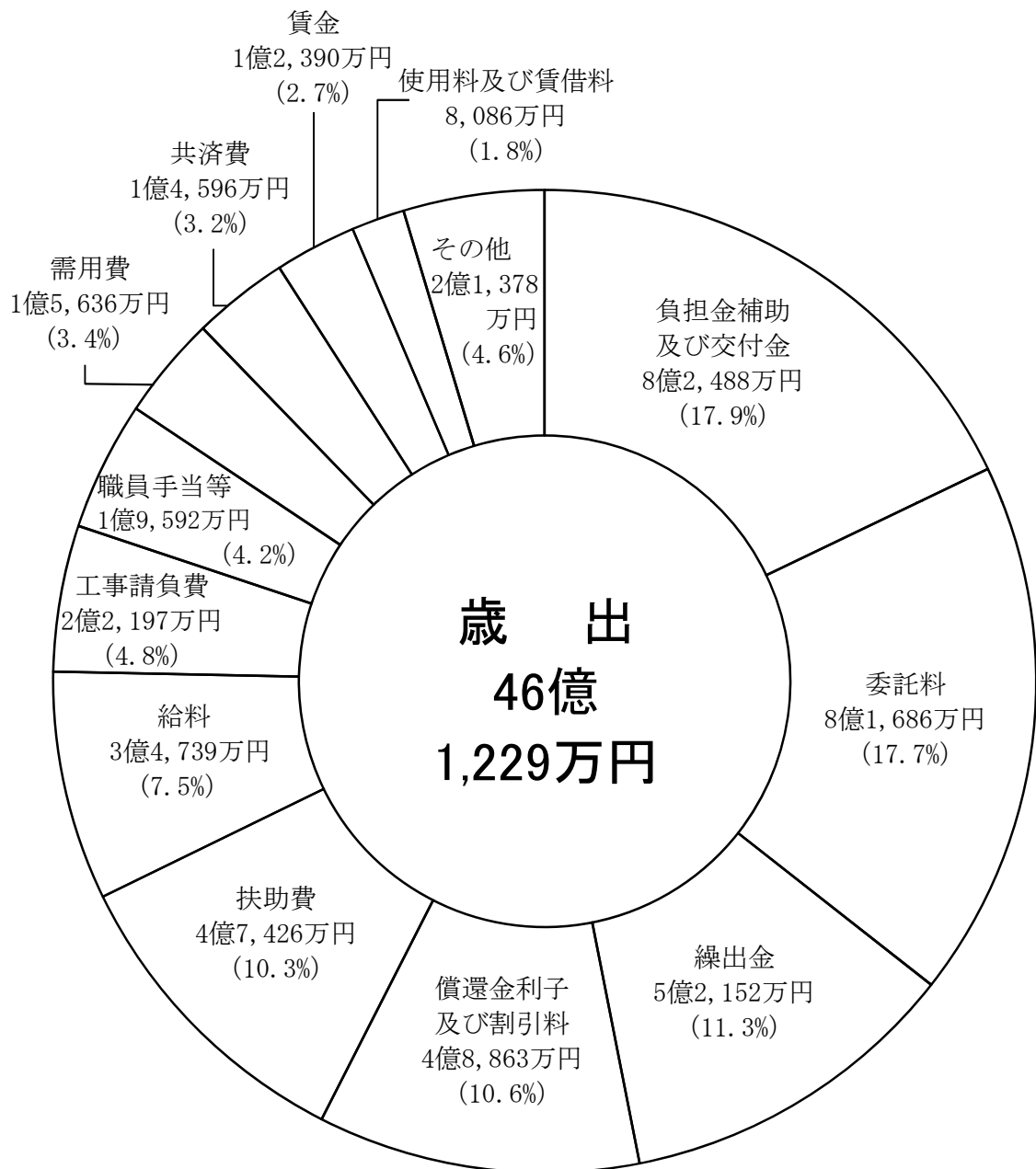
平成24年度性質別・節別決算額分析表

(一 般 会 計)

歳 出 (性質別)



歳 出 (節 別)



各 款 の な か で 節 の 経 費

節	款	総 務 費	保険給付費	後期高齢者 支援金等	前期高齢者 納付金等	老人保健 拠出金	介護納付金
1.	報 酬	118					
2.	給 料						
3.	職 員 手 当 等						
4.	共 済 費	19					
5.	災 害 補 償 費						
6.	恩 給 及 び 退 職 年 金						
7.	賃 金	1,303					
8.	報 償 費						
9.	旅 費	2					
10.	交 際 費						
11.	需 用 費	573					
12.	役 務 費	259	2,935				
13.	委 託 料	2,175					
14.	使用料及び賃借料						
15.	工 事 請 負 費						
16.	原 材 料 費						
17.	公 有 財 産 購 入 費						
18.	備 品 購 入 費						
19.	負担金補助及び交付金	370	1,017,892	147,840	158	7	53,250
20.	扶 助 費						
21.	貸 付 金						
22.	補償補填及び賠償金						
23.	償還金利子及び割引料						
24.	投 資 及 び 出 資 金						
25.	積 立 金						
26.	寄 附 金						
27.	公 課 費						
28.	繰 出 金						
合 計		4,819	1,020,827	147,840	158	7	53,250
構 成 比 (%)		0.3	72.8	10.5	-	-	3.8

の 占 め る 割 合 (国民健康保険特別会計)

(単位:千円)

共 同 事 業 拠 出 金	保健事業費	基金積立金	公 債 費	諸 支 出 金	予 備 費	合 計	構 成 比 (%)
						118	-
						19	-
	194					1,497	0.1
						2	-
	446					1,019	0.1
	1,230					4,424	0.3
	4,731					6,906	0.5
	68					68	-
146,772	110			60		1,366,459	97.4
			2	22,283		22,285	1.6
		13				13	-
146,772	6,779	13	2	22,343		1,402,810	100.0
10.5	0.5	-		1.6		100.0	

各款のなかで節の経費

節	款	総務費	保険給付費	基金積立金	公債費
1. 報	酬	1,299			
2. 給	料				
3. 職 員 手 当 等					
4. 共 濟 費					
5. 災 害 補 償 費					
6. 恩 給 及 び 退 職 年 金					
7. 賃	金	1,167			
8. 報 償 費					
9. 旅 費					
10. 交 際 費					
11. 需 用 費		625			
12. 役 務 費		3,343	1,105		
13. 委 託 料		4,968			
14. 使 用 料 及 び 賃 借 料		689			
15. 工 事 請 負 費					
16. 原 材 料 費					
17. 公 有 財 産 購 入 費					
18. 備 品 購 入 費					
19. 負 担 金 補 助 及 び 交 付 金		192	862,329		
20. 扶 助 費					
21. 貸 付 金					
22. 補 償 補 填 及 び 賠 償 金					
23. 償 還 金 利 子 及 び 割 引 料					2,668
24. 投 資 及 び 出 資 金					
25. 積 立 金				13,734	
26. 寄 附 金					
27. 公 課 費					
28. 繰 出 金					
合 計		12,283	863,434	13,734	2,668
構 成 比 (%)		1.3	93.9	1.5	0.3

の 占 め る 割 合 (介 護 保 険 特 別 会 計 (保 険 事 業 勘 定))

(単 位 : 千 円)

予 備 費	諸 支 出 金	地 域 支 援 費	合 計	構 成 比 (%)
		39	1,338	0.1
		393	393	-
		2,420	3,587	0.4
		826	826	0.1
		7	7	-
		129	754	0.1
		287	4,735	0.5
		1,547	6,515	0.7
			689	0.1
	5,102	5,186	872,809	95.0
	8,538		11,206	1.2
			13,734	1.5
	2,955		2,955	0.3
	16,595	10,834	919,548	100.0
	1.8	1.2	100.0	

各 款 の な か で 節 の 経 費
(介 護 保 険 特 別 会 計 (介 護 サービス 事 業 勘 定))

(単位:千円)

節	款	事 業 費	合 計	構 成 比 (%)
1. 報	酬			
2. 給	料	4,858	4,858	49.4
3. 職 員 手 当 等		2,239	2,239	22.8
4. 共 済 費		1,644	1,644	16.7
5. 災 害 補 償 費				
6. 恩 給 及 び 退 職 年 金				
7. 賃 金				
8. 報 償 費				
9. 旅 費				
10. 交 際 費				
11. 需 用 費				
12. 役 務 費				
13. 委 託 料				
14. 使 用 料 及 び 賃 借 料				
15. 工 事 請 負 費				
16. 原 材 料 費				
17. 公 有 財 産 購 入 費				
18. 備 品 購 入 費				
19. 負 担 金 補 助 及 び 交 付 金		1,093	1,093	11.1
20. 扶 助 費				
21. 貸 付 金				
22. 補 償 補 填 及 び 賠 償 金				
23. 償 還 金 利 子 及 び 割 引 料				
24. 投 資 及 び 出 資 金				
25. 積 立 金				
26. 寄 附 金				
27. 公 課 費				
28. 繰 出 金				
合 計		9,834	9,834	100.0
構 成 比 (%)		100.0	100.0	

各 款 の な か で 節 の 経 費
(後期高齢者医療特別会計)

(単位:千円)

節	款	総務費	後期高齢者 医療広域連 合納付金	公債費	諸支出金	予備費	合計	構成比 (%)
1.	報酬							
2.	給料							
3.	職員手当等							
4.	共済費							
5.	災害補償費							
6.	恩給及び退職年金							
7.	賃金							
8.	報償費							
9.	旅費							
10.	交際費							
11.	需用費	213					213	0.2
12.	役務費	764					764	0.6
13.	委託料	2,295					2,295	1.8
14.	使用料及び賃借料							
15.	工事請負費							
16.	原材料費							
17.	公有財産購入費							
18.	備品購入費							
19.	負担金補助及び交付金		123,925				123,925	97.4
20.	扶助費							
21.	貸付金							
22.	補償補填及び賠償金							
23.	償還金利子及び割引料				23		23	-
24.	投資及び出資金							
25.	積立金							
26.	寄附金							
27.	公課費							
28.	繰出金							
合	計	3,272	123,925		23		127,220	100.0
構	成 比 (%)	2.6	97.4		-		100.0	

各款のなかで節の経費

節	款	公共下水道事業費	公債費
1. 報	酬		
2. 給	料	12,117	
3. 職 員 手 当 等		7,403	
4. 共 濟 費		4,101	
5. 災 害 補 償 費			
6. 恩 給 及 び 退 職 年 金			
7. 賃 金			
8. 報 償 費		303	
9. 旅 費		37	
10. 交 際 費			
11. 需 用 費		6,372	
12. 役 務 費		636	
13. 委 託 料		36,094	
14. 使 用 料 及 び 賃 借 料		809	
15. 工 事 請 負 費		31,053	
16. 原 材 料 費		29	
17. 公 有 財 産 購 入 費			
18. 備 品 購 入 費			
19. 負 担 金 補 助 及 び 交 付 金		111,011	
20. 扶 助 費			
21. 貸 付 金			
22. 補 償 補 填 及 び 賠 償 金			
23. 償 還 金 利 子 及 び 割 引 料			345,577
24. 投 資 及 び 出 資 金			
25. 積 立 金		200	
26. 寄 附 金			
27. 公 課 費		9,936	
28. 繰 出 金			
合 計		220,101	345,577
構 成 比 (%)		38.9	61.1

の 占 め る 割 合 (公 共 下 水 道 事 業 特 別 会 計)

(単 位 : 千 円)

予 備 費 合 計	構 成 比 (%)
12,117	2.1
7,403	1.3
4,101	0.7
303	0.1
37	-
6,372	1.1
636	0.1
36,094	6.4
809	0.2
31,053	5.5
29	-
111,011	19.6
345,577	61.1
200	-
9,936	1.8
565,678	100.0
100.0	

平成24年度基準財政収入額、

区 分		基準財政収入額			決算額		
		金額	構成比	人口1人 当り	金額	構成比	人口1人 当り
一町 税	1. 町民税	千円 548,995	% 38.6	円 44,860	千円 745,707	% 15.6	円 60,934
	2. 固定資産税	662,396	46.5	54,126	903,005	18.9	73,787
	3. 軽自動車税	19,222	1.3	1,570	25,819	0.5	2,110
	4. 町たばこ税	47,296	3.3	3,865	64,776	1.4	5,293
	5. 市町村交付金	1,010	0.1	83	1,347	0.0	110
	計	1,278,919	89.8	104,504	1,740,654	36.4	142,234
二	地方譲与税	38,601	2.7	3,154	37,851	0.8	3,093
三	利子割交付金	2,292	0.2	187	4,596	0.1	376
四	配当割交付金	2,516	0.2	206	3,725	0.1	304
五	株式等譲渡所得割交付金	670	0.1	55	822	0.0	67
六	地方消費税交付金	81,778	5.7	6,682	106,632	2.2	8,713
七	ゴルフ場利用税交付金	3,120	0.2	255	4,258	0.1	348
八	自動車取得税交付金	7,790	0.5	637	10,009	0.2	818
九	地方特例交付金	5,227	0.4	427	6,969	0.1	569
一〇	地方交付税				1,029,155	21.5	84,095
一一	交通安全対策特別交付金	2,563	0.2	209	2,405	0.1	197
一二	分担金及び負担金				72,352	1.5	5,912
一三	使用料及び手数料				90,825	1.9	7,422
一四	国庫支出金				348,898	7.3	28,509
一五	県支出金				484,292	10.1	39,573
一六	財産収入				31,673	0.7	2,588
一七	寄附金				3,435	0.1	281
一八	繰入金				90,997	1.9	7,436
一九	繰越金				209,009	4.3	17,078
二〇	諸収入				71,380	1.5	5,833
二一	町債				437,502	9.1	35,749
	合計	1,423,476	100.0	116,316	4,787,439	100.0	391,195

需要額と決算額との比較表

人口12,238(平成25年3月末住民登録人口)

区 分		基 準 財 政 需 要 額			決 算 額		
		金 額	構 成 比	人 口 1 人 当 り	金 額	構 成 比	人 口 1 人 当 り
一	消 防 費	千円 214,485	% 9.2	円 17,526	千円 196,316	% 4.3	円 16,042
二 土 木 費	1. 道 路 橋 梁 費	101,666	4.4	8,307	115,841	2.5	9,466
	2. 都 市 計 画 費	12,336	0.5	1,008	9,402	0.2	768
	3. 公 園 費	24,986	1.1	2,042	44,732	1.0	3,655
	4. 下 水 道 費	77,798	3.3	6,357	313,964	6.8	25,655
	5. そ の 他 の 土 木 費	24,075	1.0	1,967	98,507	2.1	8,049
	計	240,861	10.3	19,681	582,446	12.6	47,593
三 教 育 費	1. 小 学 校	78,884	3.4	6,446	85,487	1.8	6,985
	2. 中 学 校	39,194	1.7	3,203	97,151	2.1	7,938
	3. そ の 他 の 教 育 費	181,372	7.7	14,820	344,278	7.5	28,132
	計	299,450	12.8	24,469	526,916	11.4	43,055
四 厚 生 費	1. 社 会 福 祉 費	239,630	10.3	19,581	1,348,704	29.2	110,206
	2. 保 健 衛 生 費	126,480	5.4	10,335	193,706	4.2	15,828
	3. 高 齢 者 保 健 福 祉 費	351,295	15.0	28,705	322,162	7.0	26,325
	4. 清 掃 費	63,942	2.7	5,225	156,154	3.4	12,760
	計	781,347	33.4	63,846	2,020,726	43.8	165,119
五 産 業 経 済 費	1. 農 業 行 政 費	29,581	1.2	2,417	110,483	2.4	9,028
	2. 商 工 行 政 費	34,472	1.5	2,817	24,906	0.5	2,035
	計	64,053	2.7	5,234	135,389	2.9	11,063
六 そ の 他 の 行 政 費	1. 徴 税 費	39,199	1.7	3,203	58,937	1.3	4,816
	2. 戸 籍 住 民 基 本 台 帳 費	25,257	1.1	2,064	19,985	0.4	1,633
	3. 地 域 振 興 費	79,458	3.4	6,493	80,148	1.8	6,549
	計	143,914	6.2	11,760	159,070	3.5	12,998
七	公 債 費	349,068	14.9	28,523	483,477	10.5	39,506
八	包 括 算 定 経 費	469,029	20.0	38,325	507,947	11.0	41,506
九	地 域 雇 用 創 出 推 進 費	25,981	1.1	2,123	-	-	-
一 〇	臨 時 財 政 対 策 債 振 替 相 当 額	△ 248,302	△ 10.6	△ 20,289	-	-	-
	合 計	2,339,886	100.0	191,198	4,612,287	100.0	376,882

平成 24 年 度 歳 出 財 源

科 目	支 出 額			収	
	人 件 費	そ の 他	計	1. 町 税 等	2. 使用料及 び手数料
1. 議 会 費	75,151	5,760	80,911	80,911	
2. 総 務 費	282,929	303,116	586,045	532,873	4,346
3. 民 生 費	74,004	1,596,862	1,670,866	660,753	5,672
4. 衛 生 費	39,442	310,419	349,861	284,425	23,591
5. 労 働 費		10	10	10	
6. 農 林 水 産 業 費	31,899	78,584	110,483	92,636	766
7. 商 工 費	7,302	17,604	24,906	18,324	600
8. 土 木 費	66,975	515,471	582,446	502,221	8,264
9. 消 防 費	4,263	192,053	196,316	196,106	
10. 教 育 費	207,686	319,230	526,916	447,473	39,191
11. 災 害 復 旧 費					
12. 公 債 費		483,477	483,477	483,477	
13. 諸 支 出 金		50	50	50	
14. 予 備 費					
合 計	789,651	3,822,636	4,612,287	3,299,259	82,430

充当額（一般会計）

(単位:千円)

入 額 (充 当 財 源)							
3. 国 庫 支 出 金	4. 県支出金	5. 財産収入	6. 分 担 金 負 担 金 寄 附 金	7. 繰越金	8. 諸収入	9. 町 債	10. 繰入金
179	34,301	2,808	300		7,238		4,000
329,115	410,961	11	72,452	61,465	323	126,200	3,914
1,426	21,404				19,015		
	11,269			5,680	132		
					3,982		2,000
8,746	547			13,785	1,083	47,800	
	210						
9,432	3,459	650	1,035		6,176	15,200	4,300
348,898	482,151	3,469	73,787	80,930	37,949	189,200	14,214

地方債現債額調

種 別	前 年 度 末 現 債 額		
	元 金	利 子	計
1. 普 通 債	4,054,094,260	374,550,905	4,428,645,165
(1) 総 務	2,527,106,584	254,256,786	2,781,363,370
庁 舎 非 常 電 源 設 備	1,787,500	81,333	1,868,833
地 域 総 合 整 備 事 業	2,000,000	17,625	2,017,625
”	2,580,000	32,824	2,612,824
”	4,255,000	318,416	4,573,416
町 民 総 合 会 館 建 設	20,500,000	326,353	20,826,353
”	174,300,000	4,845,172	179,145,172
減 税 補 て ん 債	22,583,028	1,366,430	23,949,458
”	9,691,358	844,242	10,535,600
”	11,204,068	870,728	12,074,796
”	12,087,826	384,374	12,472,200
”	12,843,248	447,744	13,290,992
”	13,506,444	2,173,397	15,679,841
”	309,944	4,272	314,216
”	65,896,938	1,157,988	67,054,926
”	13,696,630	1,137,072	14,833,702
”	1,188,674	18,790	1,207,464
”	15,672,906	2,374,186	18,047,092
”	12,285,229	1,684,721	13,969,950
減 収 補 て ん 債	25,762,714	1,705,118	27,467,832
臨 時 財 政 対 策 債	49,831,445	1,584,575	51,416,020
”	105,446,360	3,676,038	109,122,398
”	270,672,226	29,511,374	300,183,600
”	204,040,238	21,799,459	225,839,697
”	168,568,602	17,960,407	186,529,009
”	161,843,136	24,121,392	185,964,528
”	156,971,070	20,174,370	177,145,440
”	155,095,000	16,820,390	171,915,390

(一般会計)

(単位:円)

決算年度末現債額			差引増減額		
元金	利子	計	元金	利子	計
4,064,090,075	346,307,369	4,410,397,444	9,995,815	△ 28,243,536	△ 18,247,721
2,526,910,481	238,510,845	2,765,421,326	△ 196,103	△ 15,745,941	△ 15,942,044
1,512,500	58,989	1,571,489	△ 275,000	△ 22,344	△ 297,344
0	0	0	△ 2,000,000	△ 17,625	△ 2,017,625
1,290,000	9,847	1,299,847	△ 1,290,000	△ 22,977	△ 1,312,977
3,645,000	235,942	3,880,942	△ 610,000	△ 82,474	△ 692,474
0	0	0	△ 20,500,000	△ 326,353	△ 20,826,353
84,900,000	1,407,131	86,307,131	△ 89,400,000	△ 3,438,041	△ 92,838,041
19,268,380	996,546	20,264,926	△ 3,314,648	△ 369,884	△ 3,684,532
8,562,619	656,031	9,218,650	△ 1,128,739	△ 188,211	△ 1,316,950
10,037,040	696,112	10,733,152	△ 1,167,028	△ 174,616	△ 1,341,644
10,911,370	313,610	11,224,980	△ 1,176,456	△ 70,764	△ 1,247,220
11,710,339	247,481	11,957,820	△ 1,132,909	△ 200,263	△ 1,333,172
12,465,249	1,987,938	14,453,187	△ 1,041,195	△ 185,459	△ 1,226,654
155,822	1,286	157,108	△ 154,122	△ 2,986	△ 157,108
44,150,033	553,251	44,703,284	△ 21,746,905	△ 604,737	△ 22,351,642
12,717,006	975,642	13,692,648	△ 979,624	△ 161,430	△ 1,141,054
796,002	8,974	804,976	△ 392,672	△ 9,816	△ 402,488
14,692,408	2,065,606	16,758,014	△ 980,498	△ 308,580	△ 1,289,078
11,559,677	1,478,943	13,038,620	△ 725,552	△ 205,778	△ 931,330
21,679,683	1,210,177	22,889,860	△ 4,083,031	△ 494,941	△ 4,577,972
44,981,567	1,292,851	46,274,418	△ 4,849,878	△ 291,724	△ 5,141,602
96,144,889	2,031,811	98,176,700	△ 9,301,471	△ 1,644,227	△ 10,945,698
248,979,096	24,922,063	273,901,159	△ 21,693,130	△ 4,589,311	△ 26,282,441
188,828,126	18,650,298	207,478,424	△ 15,212,112	△ 3,149,161	△ 18,361,273
157,013,100	15,556,407	172,569,507	△ 11,555,502	△ 2,404,000	△ 13,959,502
151,430,769	21,032,778	172,463,547	△ 10,412,367	△ 3,088,614	△ 13,500,981
148,221,357	17,852,493	166,073,850	△ 8,749,713	△ 2,321,877	△ 11,071,590
146,818,715	14,984,005	161,802,720	△ 8,276,285	△ 1,836,385	△ 10,112,670

種 別	前 年 度 末 現 債 額		
	元 金	利 子	計
臨 時 財 政 対 策 債	240,717,000	29,921,144	270,638,144
〃	332,297,000	39,083,641	371,380,641
〃	259,473,000	29,813,211	289,286,211
〃	0	0	0
(2) 民 生	101,500,000	6,504,116	108,004,116
デイサービスセンター整備事業	44,400,000	1,172,324	45,572,324
地域活動支援センター整備事業	54,000,000	5,138,042	59,138,042
〃	3,100,000	193,750	3,293,750
児童館耐震補強整備事業	0	0	0
早島保育園整備事業	0	0	0
かんだ保育園整備事業	0	0	0
児童館遊戯室整備事業	0	0	0
(3) 農 林 水 産 業	11,512,717	406,289	11,919,006
リフレッシュ農園整備事業	11,512,717	406,289	11,919,006
(4) 商 工	3,300,000	342,658	3,642,658
観光センター整備事業	3,300,000	342,658	3,642,658
(5) 土 木	359,670,907	33,675,630	393,346,537
道路改良事業	5,446,666	183,823	5,630,489
〃	13,910,483	773,401	14,683,884
〃	21,161,818	1,681,692	22,843,510
〃	7,928,735	1,225,051	9,153,786
〃	8,300,000	1,435,650	9,735,650
〃	16,100,000	1,516,656	17,616,656
〃	20,700,000	3,160,143	23,860,143
〃	3,300,000	333,796	3,633,796
〃	17,500,000	1,667,249	19,167,249
〃	8,400,000	591,147	8,991,147
〃	0	0	0
〃	0	0	0

(単位:円)

決算年度末現債額			差引増減額		
元 金	利 子	計	元 金	利 子	計
234,367,734	26,791,824	261,159,558	△ 6,349,266	△ 3,129,320	△ 9,478,586
332,297,000	35,428,375	367,725,375	0	△ 3,655,266	△ 3,655,266
259,473,000	27,218,481	286,691,481	0	△ 2,594,730	△ 2,594,730
248,302,000	19,845,953	268,147,953	248,302,000	19,845,953	268,147,953
202,280,000	11,741,990	214,021,990	100,780,000	5,237,874	106,017,874
20,600,000	323,095	20,923,095	△ 23,800,000	△ 849,229	△ 24,649,229
52,380,000	4,438,534	56,818,534	△ 1,620,000	△ 699,508	△ 2,319,508
3,100,000	162,750	3,262,750	0	△ 31,000	△ 31,000
3,800,000	95,140	3,895,140	3,800,000	95,140	3,895,140
104,900,000	5,747,777	110,647,777	104,900,000	5,747,777	110,647,777
15,600,000	854,032	16,454,032	15,600,000	854,032	16,454,032
1,900,000	120,662	2,020,662	1,900,000	120,662	2,020,662
7,751,257	194,747	7,946,004	△ 3,761,460	△ 211,542	△ 3,973,002
7,751,257	194,747	7,946,004	△ 3,761,460	△ 211,542	△ 3,973,002
3,300,000	296,458	3,596,458	0	△ 46,200	△ 46,200
3,300,000	296,458	3,596,458	0	△ 46,200	△ 46,200
350,536,383	30,312,985	380,849,368	△ 9,134,524	△ 3,362,645	△ 12,497,169
0	0	0	△ 5,446,666	△ 183,823	△ 5,630,489
7,106,574	235,368	7,341,942	△ 6,803,909	△ 538,033	△ 7,341,942
16,271,745	1,007,661	17,279,406	△ 4,890,073	△ 674,031	△ 5,564,104
7,598,183	1,074,876	8,673,059	△ 330,552	△ 150,175	△ 480,727
8,300,000	1,277,950	9,577,950	0	△ 157,700	△ 157,700
15,480,000	1,306,783	16,786,783	△ 620,000	△ 209,873	△ 829,873
20,400,000	2,839,674	23,239,674	△ 300,000	△ 320,469	△ 620,469
3,300,000	292,434	3,592,434	0	△ 41,362	△ 41,362
17,500,000	1,464,897	18,964,897	0	△ 202,352	△ 202,352
8,400,000	552,623	8,952,623	0	△ 38,524	△ 38,524
5,300,000	294,207	5,594,207	5,300,000	294,207	5,594,207
18,800,000	1,198,467	19,998,467	18,800,000	1,198,467	19,998,467

種 別	前 年 度 末 現 債 額		
	元 金	利 子	計
あんしん歩行エリア整備事業	44,820,591	4,144,316	48,964,907
〃	79,500,000	7,142,184	86,642,184
〃	49,500,000	5,086,962	54,586,962
〃	8,400,000	846,048	9,246,048
〃	9,000,000	827,829	9,827,829
河川改修事業	3,168,786	172,134	3,340,920
〃	13,906,126	976,786	14,882,912
〃	25,143,186	1,659,979	26,803,165
下水道整備繰出事業	385,220	26,368	411,588
〃	462,706	36,094	498,800
〃	613,656	44,724	658,380
〃	705,827	46,717	752,544
〃	804,336	52,212	856,548
〃	512,771	44,669	557,440
町営住宅整備事業	0	0	0
(6) 都 市 計 画	620,220,292	41,290,507	661,510,799
都 市 計 画 事 業	1,045,700	56,804	1,102,504
早島駅前交通広場整備及び県営事業負担金	35,026,245	2,384,247	37,410,492
〃	31,993,770	2,259,433	34,253,203
〃	32,508,112	2,510,050	35,018,162
〃	46,628,227	3,350,805	49,979,032
〃	35,257,768	2,148,618	37,406,386
〃	6,170,705	465,875	6,636,580
〃	9,256,240	265,124	9,521,364
〃	5,690,143	163,205	5,853,348
〃	31,550,600	1,905,500	33,456,100
〃	24,403,161	2,506,909	26,910,070
〃	17,122,105	2,644,721	19,766,826
二間川親水公園整備事業	59,350,016	1,035,607	60,385,623

(単位:円)

決算年度末現債額			差引増減額		
元 金	利 子	計	元 金	利 子	計
41,221,636	3,485,453	44,707,089	△ 3,598,955	△ 658,863	△ 4,257,818
73,371,443	6,050,559	79,422,002	△ 6,128,557	△ 1,091,625	△ 7,220,182
49,500,000	4,443,462	53,943,462	0	△ 643,500	△ 643,500
8,400,000	745,248	9,145,248	0	△ 100,800	△ 100,800
9,000,000	753,240	9,753,240	0	△ 74,589	△ 74,589
1,618,091	52,369	1,670,460	△ 1,550,695	△ 119,765	△ 1,670,460
8,442,739	391,563	8,834,302	△ 5,463,387	△ 585,223	△ 6,048,610
17,972,103	874,252	18,846,355	△ 7,171,083	△ 785,727	△ 7,956,810
261,678	12,714	274,392	△ 123,542	△ 13,654	△ 137,196
352,812	21,288	374,100	△ 109,894	△ 14,806	△ 124,700
497,182	29,522	526,704	△ 116,474	△ 15,202	△ 131,676
593,963	33,157	627,120	△ 111,864	△ 13,560	△ 125,424
695,184	39,000	734,184	△ 109,152	△ 13,212	△ 122,364
453,050	34,710	487,760	△ 59,721	△ 9,959	△ 69,680
9,700,000	1,801,508	11,501,508	9,700,000	1,801,508	11,501,508
567,204,177	32,398,578	599,602,755	△ 53,016,115	△ 8,891,929	△ 61,908,044
533,971	17,281	551,252	△ 511,729	△ 39,523	△ 551,252
25,633,460	1,556,202	27,189,662	△ 9,392,785	△ 828,045	△ 10,220,830
26,121,105	1,618,234	27,739,339	△ 5,872,665	△ 641,199	△ 6,513,864
27,710,110	1,894,008	29,604,118	△ 4,798,002	△ 616,042	△ 5,414,044
38,312,295	2,459,613	40,771,908	△ 8,315,932	△ 891,192	△ 9,207,124
30,484,772	1,657,190	32,141,962	△ 4,772,996	△ 491,428	△ 5,264,424
5,356,318	365,338	5,721,656	△ 814,387	△ 100,537	△ 914,924
7,932,700	204,120	8,136,820	△ 1,323,540	△ 61,004	△ 1,384,544
4,877,087	125,683	5,002,770	△ 813,056	△ 37,522	△ 850,578
27,348,345	1,442,865	28,791,210	△ 4,202,255	△ 462,635	△ 4,664,890
22,506,801	2,135,359	24,642,160	△ 1,896,360	△ 371,550	△ 2,267,910
15,936,361	2,280,691	18,217,052	△ 1,185,744	△ 364,030	△ 1,549,774
49,458,352	730,235	50,188,587	△ 9,891,664	△ 305,372	△ 10,197,036

種 別	前 年 度 末 現 債 額		
	元 金	利 子	計
王山自治住区公園整備事業	18,870,000	283,210	19,153,210
汐入自治住区公園整備事業	33,110,000	1,194,014	34,304,014
東自治住区公園整備事業	33,000,000	1,732,500	34,732,500
〃	7,700,000	481,250	8,181,250
〃	20,600,000	127,474	20,727,474
早島公園整備事業	10,562,500	480,592	11,043,092
〃	4,200,000	436,112	4,636,112
早島公園整備事業	34,300,000	3,524,906	37,824,906
〃	60,700,000	6,220,958	66,920,958
〃	35,800,000	3,292,948	39,092,948
金毘羅往来整備事業	13,975,000	635,863	14,610,863
〃	11,400,000	1,183,782	12,583,782
(7) 消 防	17,466,000	580,162	18,046,162
防災ネットワーク高度化事業	11,666,000	46,655	11,712,655
避難所(小学校体育館)非常電源設備整備事業	5,800,000	533,507	6,333,507
(8) 教 育	410,326,905	37,447,476	447,774,381
小学校校舎大規模改造	26,100,000	996,600	27,096,600
〃	51,800,000	2,494,800	54,294,800
小学校校舎耐震補強事業	56,911,248	9,884,961	66,796,209
小学校校舎エコ改修事業	22,000,000	1,048,944	23,048,944
中学校校舎新増築	4,665,657	519,093	5,184,750
中学校校舎耐震補強事業	38,750,000	3,906,189	42,656,189
中学校校舎エコ改修事業	44,000,000	2,097,888	46,097,888
中学校屋外環境整備事業	11,000,000	2,766,148	13,766,148
中学校武道場整備事業	65,300,000	11,631,760	76,931,760
中学校交流広場整備事業	11,800,000	670,291	12,470,291
中学校部室及び体育倉庫整備事業	7,500,000	426,032	7,926,032
中学校トイレ整備事業	0	0	0
幼稚園園舎エコ改修事業	2,100,000	205,028	2,305,028

(単位:円)

決算年度末現債額			差引増減額		
元 金	利 子	計	元 金	利 子	計
16,190,000	217,080	16,407,080	△ 2,680,000	△ 66,130	△ 2,746,130
29,640,000	986,655	30,626,655	△ 3,470,000	△ 207,359	△ 3,677,359
29,700,000	1,410,750	31,110,750	△ 3,300,000	△ 321,750	△ 3,621,750
7,700,000	404,250	8,104,250	0	△ 77,000	△ 77,000
20,600,000	127,474	20,727,474	0	0	0
8,937,500	348,561	9,286,061	△ 1,625,000	△ 132,031	△ 1,757,031
4,200,000	377,312	4,577,312	0	△ 58,800	△ 58,800
34,300,000	3,079,006	37,379,006	0	△ 445,900	△ 445,900
60,700,000	5,596,248	66,296,248	0	△ 624,710	△ 624,710
49,800,000	1,879,066	51,679,066	14,000,000	△ 1,413,882	12,586,118
11,825,000	461,175	12,286,175	△ 2,150,000	△ 174,688	△ 2,324,688
11,400,000	1,024,182	12,424,182	0	△ 159,600	△ 159,600
15,799,000	465,767	16,264,767	△ 1,667,000	△ 114,395	△ 1,781,395
9,999,000	34,989	10,033,989	△ 1,667,000	△ 11,666	△ 1,678,666
5,800,000	430,778	6,230,778	0	△ 102,729	△ 102,729
388,305,934	32,363,418	420,669,352	△ 22,020,971	△ 5,084,058	△ 27,105,029
17,300,000	470,800	17,770,800	△ 8,800,000	△ 525,800	△ 9,325,800
38,400,000	1,428,900	39,828,900	△ 13,400,000	△ 1,065,900	△ 14,465,900
52,921,561	8,992,612	61,914,173	△ 3,989,687	△ 892,349	△ 4,882,036
22,000,000	850,944	22,850,944	0	△ 198,000	△ 198,000
3,204,373	252,127	3,456,500	△ 1,461,284	△ 266,966	△ 1,728,250
35,650,000	3,316,031	38,966,031	△ 3,100,000	△ 590,158	△ 3,690,158
44,000,000	1,701,888	45,701,888	0	△ 396,000	△ 396,000
11,000,000	2,568,148	13,568,148	0	△ 198,000	△ 198,000
65,300,000	10,586,960	75,886,960	0	△ 1,044,800	△ 1,044,800
11,800,000	590,000	12,390,000	0	△ 80,291	△ 80,291
7,500,000	375,000	7,875,000	0	△ 51,032	△ 51,032
12,100,000	343,403	12,443,403	12,100,000	343,403	12,443,403
2,100,000	178,707	2,278,707	0	△ 26,321	△ 26,321

種 別	前 年 度 末 現 債 額		
	元 金	利 子	計
不 老 の み ち 整 備 事 業	3,700,000	379,192	4,079,192
矢 尾 グ ラ ン ド ゴ ル フ 場 整 備 事 業	64,700,000	420,550	65,120,550
中 央 公 民 館 耐 震 整 備 事 業	0	0	0
(9) 災 害 復 旧	2,990,855	47,281	3,038,136
災 害 復 旧 事 業	2,990,855	47,281	3,038,136
合 計	4,054,094,260	374,550,905	4,428,645,165

(単位:円)

決算年度末現債額			差引増減額		
元 金	利 子	計	元 金	利 子	計
3,700,000	341,112	4,041,112	0	△ 38,080	△ 38,080
58,230,000	291,150	58,521,150	△ 6,470,000	△ 129,400	△ 6,599,400
3,100,000	75,636	3,175,636	3,100,000	75,636	3,175,636
2,002,843	22,581	2,025,424	△ 988,012	△ 24,700	△ 1,012,712
2,002,843	22,581	2,025,424	△ 988,012	△ 24,700	△ 1,012,712
4,064,090,075	346,307,369	4,410,397,444	9,995,815	△ 28,243,536	△ 18,247,721

地方債現債額調

種 別	前 年 度 末 現 債 額		
	元 金	利 子	計
1. 準 公 營 企 業 債	3,341,003,291	774,624,099	4,115,627,390
(1) 児 島 湖 流 域 下 水 道 事 業	172,960,941	38,199,838	211,344,471
流 域 下 水 道	4,350,916	708,212	5,059,128
”	1,060,005	149,585	1,209,590
”	4,938,746	944,782	5,883,528
”	4,589,642	1,249,290	5,838,932
”	1,030,233	234,051	1,264,284
”	4,945,953	1,437,159	6,383,112
”	1,841,139	454,521	2,295,660
”	1,001,925	243,099	1,245,024
”	2,162,544	606,456	2,769,000
”	3,303,181	875,763	4,178,944
”	1,483,442	340,774	1,824,216
”	1,276,188	240,782	1,516,970
”	2,835,877	607,013	3,442,890
”	2,504,598	434,474	3,122,764
”	1,196,400	190,692	1,387,092
”	4,420,866	688,178	5,109,044
”	2,163,173	314,827	2,478,000
”	1,113,733	193,211	1,306,944
”	2,381,187	466,017	2,847,204
”	4,133,990	676,544	4,810,534
”	1,923,062	244,608	2,167,670
”	7,135,431	1,639,889	8,775,320
”	3,361,015	657,809	4,018,824
”	3,589,716	357,948	3,947,664
”	3,705,446	372,372	4,077,818
”	5,705,887	1,448,557	7,154,444
”	6,713,624	1,542,936	8,256,560

(公共下水道事業特別会計)

(単位:円)

決算年度末現債額			差引増減額		
元 金	利 子	計	元 金	利 子	計
3,120,614,404	666,772,038	3,787,386,442	△ 220,388,887	△ 107,852,061	△ 328,240,948
166,304,837	35,248,975	201,921,196	△ 6,656,104	△ 2,950,863	△ 9,606,967
3,708,960	506,980	4,215,940	△ 641,956	△ 201,232	△ 843,188
868,214	99,458	967,672	△ 191,791	△ 50,127	△ 241,918
4,330,485	712,539	5,043,024	△ 608,261	△ 232,243	△ 840,504
4,257,157	1,050,963	5,308,120	△ 332,485	△ 198,327	△ 530,812
935,058	188,750	1,123,808	△ 95,175	△ 45,301	△ 140,476
4,623,273	1,227,913	5,851,186	△ 322,680	△ 209,246	△ 531,926
1,690,949	375,145	2,066,094	△ 150,190	△ 79,376	△ 229,566
927,591	204,249	1,131,840	△ 74,334	△ 38,850	△ 113,184
2,031,553	524,447	2,556,000	△ 130,991	△ 82,009	△ 213,000
3,115,410	765,038	3,880,448	△ 187,771	△ 110,725	△ 298,496
1,381,732	290,466	1,672,198	△ 101,710	△ 50,308	△ 152,018
1,192,769	207,511	1,400,280	△ 83,419	△ 33,271	△ 116,690
2,679,071	534,293	3,213,364	△ 156,806	△ 72,720	△ 229,526
2,370,330	385,050	3,122,764	△ 134,268	△ 49,424	△ 183,692
1,122,058	165,956	1,288,014	△ 74,342	△ 24,736	△ 99,078
4,194,531	613,981	4,808,512	△ 226,335	△ 74,197	△ 300,532
2,036,343	276,457	2,312,800	△ 126,830	△ 38,370	△ 165,200
1,054,028	171,232	1,225,260	△ 59,705	△ 21,979	△ 81,684
2,270,079	418,947	2,689,026	△ 111,108	△ 47,070	△ 158,178
3,946,200	611,148	4,557,348	△ 187,790	△ 65,396	△ 253,186
1,822,124	218,036	2,040,160	△ 100,938	△ 26,572	△ 127,510
6,844,992	1,491,562	8,336,554	△ 290,439	△ 148,327	△ 438,766
3,204,187	591,369	3,795,556	△ 156,828	△ 66,440	△ 223,268
3,433,689	325,991	3,759,680	△ 156,027	△ 31,957	△ 187,984
3,527,434	335,762	3,863,196	△ 178,012	△ 36,610	△ 214,622
5,499,429	1,329,813	6,829,242	△ 206,458	△ 118,744	△ 325,202
6,440,355	1,403,377	7,843,732	△ 273,269	△ 139,559	△ 412,828

種 別	前 年 度 末 現 債 額		
	元 金	利 子	計
流 域 下 水 道	4,685,060	1,182,884	5,867,944
”	5,761,399	1,252,601	7,014,000
”	9,409,089	2,887,263	12,296,352
”	3,600,000	1,045,750	4,645,750
”	4,300,000	1,143,824	5,443,824
”	7,800,000	2,554,000	10,354,000
”	80,000	840	80,840
”	833,200	14,580	847,780
”	814,200	19,944	834,144
”	190,400	9,990	200,390
”	251,586	4,538	256,124
”	384,294	11,598	395,892
”	816,879	65,109	881,988
”	599,693	55,367	655,060
”	628,131	65,981	694,112
”	113,766	3,506	117,272
”	721,854	31,266	753,120
”	197,458	16,070	213,528
”	1,000,798	55,954	1,056,752
”	217,415	23,321	240,736
”	5,200,000	1,728,950	6,928,950
”	5,500,000	1,694,020	7,194,020
”	3,673,800	305,376	3,979,176
”	4,944,000	367,704	5,311,704
”	1,542,000	52,012	1,594,012
”	4,900,000	1,644,600	6,544,600
”	4,500,000	1,510,350	6,010,350
”	3,500,000	275,781	3,775,781
”	2,928,000	104,743	3,032,743
”	4,300,000	1,368,400	5,668,400

(単位:円)

決算年度末現債額			差引増減額		
元 金	利 子	計	元 金	利 子	計
4,522,827	1,089,989	5,612,816	△ 162,233	△ 92,895	△ 255,128
5,535,799	1,144,201	6,680,000	△ 225,600	△ 108,400	△ 334,000
9,111,448	2,672,556	11,784,004	△ 297,641	△ 214,707	△ 512,348
3,489,191	970,729	4,459,920	△ 110,809	△ 75,021	△ 185,830
4,152,843	1,054,293	5,207,136	△ 147,157	△ 89,531	△ 236,688
7,800,000	2,382,400	10,182,400	0	△ 171,600	△ 171,600
0	0	0	△ 80,000	△ 840	△ 80,840
416,600	4,374	420,974	△ 416,600	△ 10,206	△ 426,806
542,800	9,496	552,296	△ 271,400	△ 10,448	△ 281,848
163,200	7,421	170,621	△ 27,200	△ 2,569	△ 29,769
0	0	0	△ 251,586	△ 4,538	△ 256,124
194,439	3,507	197,946	△ 189,855	△ 8,091	△ 197,946
688,721	46,269	734,990	△ 128,158	△ 18,840	△ 146,998
520,030	41,450	561,480	△ 79,663	△ 13,917	△ 93,580
556,013	51,335	607,348	△ 72,118	△ 14,646	△ 86,764
57,576	1,060	58,636	△ 56,190	△ 2,446	△ 58,636
487,071	15,009	502,080	△ 234,783	△ 16,257	△ 251,040
166,519	11,421	177,940	△ 30,939	△ 4,649	△ 35,588
759,662	32,902	792,564	△ 241,136	△ 23,052	△ 264,188
192,497	18,147	210,644	△ 24,918	△ 5,174	△ 30,092
5,200,000	1,619,750	6,819,750	0	△ 109,200	△ 109,200
5,500,000	1,578,520	7,078,520	0	△ 115,500	△ 115,500
3,265,600	242,872	3,508,472	△ 408,200	△ 62,504	△ 470,704
4,326,000	283,888	4,609,888	△ 618,000	△ 83,816	△ 701,816
1,156,000	30,318	1,186,318	△ 386,000	△ 21,694	△ 407,694
4,900,000	1,546,600	6,446,600	0	△ 98,000	△ 98,000
4,500,000	1,420,350	5,920,350	0	△ 90,000	△ 90,000
3,150,000	224,728	3,374,728	△ 350,000	△ 51,053	△ 401,053
2,342,000	68,569	2,410,569	△ 586,000	△ 36,174	△ 622,174
4,300,000	1,291,000	5,591,000	0	△ 77,400	△ 77,400

種 別	前 年 度 末 現 債 額		
	元 金	利 子	計
流 域 下 水 道	4,700,000	1,383,967	6,083,967
〃	0	0	0
(2) 早 島 町 公 共 下 水 道 事 業	3,168,042,350	736,424,261	3,904,466,611
公 共 下 水 道 事 業	18,366,580	2,989,592	21,356,172
〃	550,492	62,404	612,896
〃	28,266,860	3,988,800	32,255,660
〃	80,326,055	15,366,311	95,692,366
〃	239,129,495	71,913,874	311,043,369
〃	25,704,321	5,839,761	31,544,082
〃	243,824,768	66,368,236	310,193,004
〃	80,044,300	17,971,532	98,015,832
〃	111,868,978	27,283,482	139,152,460
〃	24,604,296	6,074,024	30,678,320
〃	347,560,163	100,990,549	448,550,712
〃	13,231,549	3,768,140	16,999,689
〃	4,677,034	1,346,816	6,023,850
〃	29,882,415	10,087,510	39,969,925
〃	115,457,025	28,012,653	143,469,678
〃	236,798,629	66,407,053	303,205,682
〃	250,711,501	66,471,043	317,182,544
〃	115,584,929	26,552,407	142,137,336
〃	27,310,435	5,152,567	32,463,002
〃	61,444,011	13,151,979	74,595,990
〃	79,799,281	13,842,639	93,641,920
〃	39,680,629	6,324,939	46,005,568
〃	81,967,097	16,406,703	98,373,800
〃	35,866,830	5,219,850	41,086,680
〃	4,930,162	871,457	5,801,619
〃	43,758,877	9,016,871	52,775,748
〃	21,309,450	3,696,502	25,005,952

(単位:円)

決算年度末現債額			差引増減額		
元 金	利 子	計	元 金	利 子	計
4,700,000	1,308,767	6,008,767	0	△ 75,200	△ 75,200
4,100,000	1,050,621	5,150,621	4,100,000	1,050,621	5,150,621
2,954,309,567	631,523,063	3,585,832,630	△ 213,732,783	△ 104,901,198	△ 318,633,981
15,656,680	2,140,130	17,796,810	△ 2,709,900	△ 849,462	△ 3,559,362
422,695	36,977	459,672	△ 127,797	△ 25,427	△ 153,224
23,152,421	2,652,107	25,804,528	△ 5,114,439	△ 1,336,693	△ 6,451,132
70,433,015	11,589,013	82,022,028	△ 9,893,040	△ 3,777,298	△ 13,670,338
221,360,823	60,059,368	281,420,191	△ 17,768,672	△ 11,854,506	△ 29,623,178
23,329,701	4,709,483	28,039,184	△ 2,374,620	△ 1,130,278	△ 3,504,898
226,161,512	55,832,128	281,993,640	△ 17,663,256	△ 10,536,108	△ 28,199,364
72,634,091	14,491,093	87,125,184	△ 7,410,209	△ 3,480,439	△ 10,890,648
102,721,626	22,515,588	125,237,214	△ 9,147,352	△ 4,767,894	△ 13,915,246
22,597,216	5,013,272	27,610,488	△ 2,007,080	△ 1,060,752	△ 3,067,832
324,884,858	86,286,628	411,171,486	△ 22,675,305	△ 14,703,921	△ 37,379,226
12,235,838	3,144,833	15,380,671	△ 995,711	△ 623,307	△ 1,619,018
4,325,964	1,124,186	5,450,150	△ 351,070	△ 222,630	△ 573,700
28,083,121	8,689,210	36,772,331	△ 1,799,294	△ 1,398,300	△ 3,197,594
106,891,118	23,535,862	130,426,980	△ 8,565,907	△ 4,476,791	△ 13,042,698
222,455,121	57,427,047	279,882,168	△ 14,343,508	△ 8,980,006	△ 23,323,514
236,459,677	58,066,971	294,526,648	△ 14,251,824	△ 8,404,072	△ 22,655,896
107,660,064	22,632,494	130,292,558	△ 7,924,865	△ 3,919,913	△ 11,844,778
25,525,259	4,440,589	29,965,848	△ 1,785,176	△ 711,978	△ 2,497,154
58,046,550	11,576,374	69,622,924	△ 3,397,461	△ 1,575,605	△ 4,973,066
75,521,363	12,267,937	87,789,300	△ 4,277,918	△ 1,574,702	△ 5,852,620
37,214,933	5,504,523	42,719,456	△ 2,465,696	△ 820,416	△ 3,286,112
78,046,571	14,705,869	92,752,440	△ 3,920,526	△ 1,700,834	△ 5,621,360
33,763,901	4,583,667	38,347,568	△ 2,102,929	△ 636,183	△ 2,739,112
4,657,976	769,345	5,427,321	△ 272,186	△ 102,112	△ 374,298
41,735,259	8,108,503	49,843,762	△ 2,023,618	△ 908,368	△ 2,931,986
20,167,083	3,275,997	23,443,080	△ 1,142,367	△ 420,505	△ 1,562,872

種 別	前 年 度 末 現 債 額		
	元 金	利 子	計
公 共 下 水 道 事 業	10,692,235	1,360,017	12,052,252
”	26,750,477	5,686,408	32,436,885
”	1,281,168	243,572	1,524,740
”	31,479,844	7,234,756	38,714,600
”	15,001,600	2,936,048	17,937,648
”	10,427,269	1,039,781	11,467,050
”	16,239,189	1,619,337	17,858,526
”	18,106,153	1,819,603	19,925,756
”	27,352,027	6,943,949	34,295,976
”	13,404,305	3,402,991	16,807,296
”	1,253,210	288,030	1,541,240
”	25,393,028	6,411,142	31,804,170
”	32,608,021	8,232,757	40,840,778
”	6,133,103	1,333,405	7,466,508
”	56,066,526	17,204,610	73,271,136
”	36,400,000	10,573,700	46,973,700
”	12,500,000	4,092,950	16,592,950
”	12,217,800	641,427	12,859,227
”	20,673,332	1,647,772	22,321,104
”	42,911,364	3,961,784	46,873,148
”	16,750,157	1,759,443	18,509,600
”	56,950,535	5,982,089	62,932,624
”	192,495	8,337	200,832
”	3,356,783	273,253	3,630,036
”	6,616,391	369,913	6,986,304
”	5,073,010	544,302	5,617,312
”	17,175,766	1,842,826	19,018,592
”	18,900,000	6,284,000	25,184,000
”	19,700,000	6,067,726	25,767,726
”	61,454,400	4,570,664	66,025,064

(単位:円)

決算年度末現債額			差引増減額		
元 金	利 子	計	元 金	利 子	計
10,131,014	1,212,282	11,343,296	△ 561,221	△ 147,735	△ 708,956
25,616,415	5,157,040	30,773,455	△ 1,134,062	△ 529,368	△ 1,663,430
1,219,355	218,257	1,437,612	△ 61,813	△ 25,315	△ 87,128
30,198,498	6,580,372	36,778,870	△ 1,281,346	△ 654,384	△ 1,935,730
14,301,614	2,639,498	16,941,112	△ 699,986	△ 296,550	△ 996,536
9,974,047	946,953	10,921,000	△ 453,222	△ 92,828	△ 546,050
15,533,352	1,474,768	17,008,120	△ 705,837	△ 144,569	△ 850,406
17,236,320	1,640,711	18,877,031	△ 869,833	△ 178,892	△ 1,048,725
26,362,343	6,374,725	32,737,068	△ 989,684	△ 569,224	△ 1,558,908
12,919,294	3,124,034	16,043,328	△ 485,011	△ 278,957	△ 763,968
1,202,200	261,978	1,464,178	△ 51,010	△ 26,052	△ 77,062
24,513,724	5,907,656	30,421,380	△ 879,304	△ 503,486	△ 1,382,790
31,478,878	7,586,214	39,065,092	△ 1,129,143	△ 646,543	△ 1,775,686
5,892,948	1,218,012	7,110,960	△ 240,155	△ 115,393	△ 355,548
54,292,953	15,925,219	70,218,172	△ 1,773,573	△ 1,279,391	△ 3,052,964
35,279,600	9,815,152	45,094,752	△ 1,120,400	△ 758,548	△ 1,878,948
12,500,000	3,817,950	16,317,950	0	△ 275,000	△ 275,000
10,472,400	476,488	10,948,888	△ 1,745,400	△ 164,939	△ 1,910,339
17,429,964	1,170,956	18,600,920	△ 3,243,368	△ 476,816	△ 3,720,184
37,211,074	2,965,910	40,176,984	△ 5,700,290	△ 995,874	△ 6,696,164
14,826,991	1,368,909	16,195,900	△ 1,923,166	△ 390,534	△ 2,313,700
50,411,772	4,654,274	55,066,046	△ 6,538,763	△ 1,327,815	△ 7,866,578
129,886	4,002	133,888	△ 62,609	△ 4,335	△ 66,944
2,830,817	194,213	3,025,030	△ 525,966	△ 79,040	△ 605,006
5,022,212	217,516	5,239,728	△ 1,594,179	△ 152,397	△ 1,746,576
4,491,596	423,552	4,915,148	△ 581,414	△ 120,750	△ 702,164
15,207,264	1,434,004	16,641,268	△ 1,968,502	△ 408,822	△ 2,377,324
18,900,000	5,887,100	24,787,100	0	△ 396,900	△ 396,900
19,700,000	5,654,026	25,354,026	0	△ 413,700	△ 413,700
53,772,600	3,528,820	57,301,420	△ 7,681,800	△ 1,041,844	△ 8,723,644

種 別	前 年 度 末 現 債 額		
	元 金	利 子	計
公 共 下 水 道 事 業	131,698,000	10,942,058	142,640,058
”	7,900,000	2,651,550	10,551,550
”	9,400,000	3,155,000	12,555,000
”	428,000	15,256	443,256
”	17,600,000	5,600,950	23,200,950
”	15,300,000	4,505,161	19,805,161
”	0	0	0
合 計	3,341,003,291	774,624,099	4,115,627,390

債 務 負 担 行 為

開 始 年 度	事 業 名	限 度 額	借 入 額		平 成 2 4
			元 金	利 子	元 金
7	金才池改修工事	56,400,000	56,400,000	18,518,038	51,813,163
15	大谷池補強工事	132,000,000	132,000,000	20,082,828	44,415,759
20	桜池改修工事	22,000,000	22,000,000	3,783,313	2,639,642
合 計		210,400,000	210,400,000	42,384,179	98,868,564

額 調 (一 般 会 計)

(単位:円)

年 度 末 ま で の 支 払 済 額			残 金		備 考
利 子	左のうち平成24年度支払済額		元 金	利 子	
	元 金	利 子			
18,380,441	4,453,232	271,202	4,586,837	137,597	
13,144,114	8,458,643	1,402,717	87,584,241	6,938,714	
1,546,173	1,330,296	331,050	19,360,358	2,237,140	
33,070,728	14,242,171	2,004,969	111,531,436	9,313,451	

平成 24 年 度 繰 越

(一 般 会 計)

繰越種別	款	項	事業名	平成 24 年度 繰越限度額
明許繰越	衛生費	清掃費	埋立処分場汚水処理施設改修事業	5,335,000
	農林水産業費	農業費	ため池耐震性点検調査事業	800,000
	土木費	道路橋梁費	道路新設改良事業	28,000,000
		都市計画費	早島公園整備事業	3,528,000
		住宅費	町営住宅整備事業	215,259,000
	消防費	消防費	防災計画改定事業	3,780,000
	教育費	小学校費	小学校施設整備事業	46,600,000
		中学校費	中学校施設整備事業	56,500,000
		保健体育費	体育施設整備事業	42,500,000
	合 計			

事業一覧表

(単位：円)

平成24年度 繰越額	左の財源内訳			備考
	既収入 特定財源	未収入 特定財源	一般財源	
5,335,000			5,335,000	
800,000		800,000 (国庫支出金)	0	
28,000,000		800,000 26,367,000 (国庫支出金) 14,367,000 (町債) 12,000,000	1,633,000	
2,320,000			2,320,000	
209,078,000		195,046,000 (国庫支出金) 91,646,000 (町債) 103,400,000	14,032,000	
3,780,000			3,780,000	
46,600,000		41,427,000 (国庫支出金) 11,427,000 (町債) 30,000,000	5,173,000	
56,500,000		48,924,000 (国庫支出金) 12,924,000 (町債) 36,000,000	7,576,000	
38,300,000			38,300,000	
390,713,000	0	312,564,000	78,149,000	

(公共下水道事業特別会計)

繰越種別	款	項	事業名	平成24年度 繰越限度額
明許繰越	公共下水道 事業費	総務管理費	公共下水道整備事業	4,000,000
合 計				4,000,000

(単位：円)

平成24年度 繰越額	左の財源内訳			備考
	既収入 特定財源	未収入 特定財源	一般財源	
2,520,000		2,512,000	8,000	
		(町債)		
		1,100,000 (分担金及び負担金)		
		1,412,000		
2,520,000	0	2,512,000	8,000	