

平成 25 年 度 早 島 町

会 計 別	区 分	予 算 額	決 算 額
一 般 会 計	歳 入	5,184,016,000	4,960,681,720
	歳 出	5,184,016,000	4,748,515,134
	歳入歳出 差引残額	0	212,166,586
国民健康保険特別会計	歳 入	1,509,338,000	1,516,175,922
	歳 出	1,509,338,000	1,411,124,128
	歳入歳出 差引残額	0	105,051,794
介護保険特別会計 (保険事業勘定)	歳 入	1,019,722,000	1,007,218,152
	歳 出	1,019,722,000	970,317,463
	歳入歳出 差引残額	0	36,900,689
介護保険特別会計 (介護サービス事業勘定)	歳 入	9,461,000	9,407,428
	歳 出	9,461,000	9,407,428
	歳入歳出 差引残額	0	0
後期高齢者医療特別会計	歳 入	138,051,000	131,284,972
	歳 出	138,051,000	131,284,972
	歳入歳出 差引残額	0	0
公共下水道事業特別会計	歳 入	583,517,000	584,631,335
	歳 出	583,517,000	574,518,247
	歳入歳出 差引残額	0	10,113,088
総 合 計	歳 入	8,444,105,000	8,209,399,529
	歳 出	8,444,105,000	7,845,167,372
	歳入歳出 差引残額	0	364,232,157

会計別決算総括表

(単位:円,%)

予算に対する決算額の比較増減額	予算額に対する決算額の比率	備 考
△223,334,280	95.7	
△435,500,866	91.6	
6,837,922	100.5	
△98,213,872	93.5	
△12,503,848	98.8	
△49,404,537	95.2	
△53,572	99.4	
△53,572	99.4	
△6,766,028	95.1	
△6,766,028	95.1	
1,114,335	100.2	
△8,998,753	98.5	
△234,705,471	97.2	
△598,937,628	92.9	

平成 25 年度別
24 (一 般

(歳 入)

科 目	年 度	予 算 現 額	調 定 額	収 入 済 額
1. 町 税	25	1,756,716,000	1,877,211,958	1,797,436,053
	24	1,719,991,000	1,848,129,957	1,740,654,218
2. 地 方 譲 与 税	25	37,600,000	35,966,000	35,966,000
	24	39,700,000	37,851,051	37,851,051
3. 利 子 割 交 付 金	25	4,100,000	4,058,000	4,058,000
	24	4,700,000	4,596,000	4,596,000
4. 配 当 割 交 付 金	25	4,300,000	7,192,000	7,192,000
	24	3,600,000	3,725,000	3,725,000
5. 株 式 等 譲 渡 所 得 割 交 付 金	25	5,200,000	10,042,000	10,042,000
	24	700,000	822,000	822,000
6. 地 方 消 費 税 交 付 金	25	109,000,000	105,726,000	105,726,000
	24	104,700,000	106,632,000	106,632,000
7. ゴルフ場利用税交付金	25	4,300,000	3,984,519	3,984,519
	24	4,300,000	4,257,782	4,257,782
8. 自 動 車 取 得 税 交 付 金	25	8,600,000	8,946,000	8,946,000
	24	9,800,000	10,009,000	10,009,000
9. 地 方 特 例 交 付 金	25	7,088,000	7,088,000	7,088,000
	24	6,969,000	6,969,000	6,969,000
10. 地 方 交 付 税	25	939,342,000	950,424,000	950,424,000
	24	1,016,225,000	1,029,155,000	1,029,155,000
11. 交 通 安 全 対 策 特 別 交 付 金	25	2,500,000	2,481,000	2,481,000
	24	2,500,000	2,405,000	2,405,000
12. 分 担 金 及 び 負 担 金	25	81,323,000	86,058,400	81,581,050
	24	75,361,000	77,610,300	72,351,500
13. 使 用 料 及 び 手 数 料	25	86,649,000	94,488,687	94,208,587
	24	85,913,000	92,234,621	90,825,321
14. 国 庫 支 出 金	25	794,862,000	701,636,495	701,636,495
	24	495,638,000	348,898,085	348,898,085
15. 県 支 出 金	25	310,243,000	285,636,795	285,636,795
	24	493,864,000	484,292,154	484,292,154
16. 財 産 収 入	25	6,895,000	7,097,716	7,097,716
	24	31,234,000	31,672,612	31,672,612
17. 寄 附 金	25	1,305,000	2,263,115	2,263,115
	24	3,305,000	3,435,000	3,435,000
18. 繰 入 金	25	80,995,000	80,994,813	80,994,813
	24	90,998,000	90,996,545	90,996,545
19. 繰 越 金	25	175,151,000	175,151,786	175,151,786
	24	209,009,000	209,009,581	209,009,581
20. 諸 収 入	25	67,534,000	69,534,791	69,534,791
	24	71,027,000	71,380,394	71,380,394
21. 町 債	25	700,313,000	529,233,000	529,233,000
	24	619,402,000	437,502,000	437,502,000
歳 入 合 計	25	5,184,016,000	5,045,215,075	4,960,681,720
	24	5,088,936,000	4,901,583,082	4,787,439,243

決算額比較表

会計)

(単位:円,%)

不納欠損額	未収入額	予算現額に 対する増減額	収入割合		
			予算対	調定対	歳入計対
6,940,680	72,835,225	40,720,053	102.3	95.8	36.2
11,280,064	96,195,675	20,663,218	101.2	94.2	36.4
0	0	△1,634,000	95.7	100.0	0.7
0	0	△1,848,949	95.3	100.0	0.8
0	0	△42,000	99.0	100.0	0.1
0	0	△104,000	97.8	100.0	0.1
0	0	2,892,000	167.3	100.0	0.1
0	0	125,000	103.5	100.0	0.1
0	0	4,842,000	193.1	100.0	0.2
0	0	122,000	117.4	100.0	0.0
0	0	△3,274,000	97.0	100.0	2.1
0	0	1,932,000	101.8	100.0	2.2
0	0	△315,481	92.7	100.0	0.1
0	0	△42,218	99.0	100.0	0.1
0	0	346,000	104.0	100.0	0.2
0	0	209,000	102.1	100.0	0.2
0	0	0	100.0	100.0	0.1
0	0	0	100.0	100.0	0.1
0	0	11,082,000	101.2	100.0	19.2
0	0	12,930,000	101.3	100.0	21.5
0	0	△19,000	99.2	100.0	0.1
0	0	△95,000	96.2	100.0	0.1
362,250	4,115,100	258,050	100.3	94.8	1.7
273,800	4,985,000	△3,009,500	96.0	93.2	1.5
0	280,100	7,559,587	108.7	99.7	1.9
0	1,409,300	4,912,321	105.7	98.5	1.9
0	0	△93,225,505	88.3	100.0	14.1
0	0	△146,739,915	70.4	100.0	7.3
0	0	△24,606,205	92.1	100.0	5.8
0	0	△9,571,846	98.1	100.0	10.1
0	0	202,716	102.9	100.0	0.1
0	0	438,612	101.4	100.0	0.7
0	0	958,115	173.4	100.0	0.1
0	0	130,000	103.9	100.0	0.1
0	0	△187	100.0	100.0	1.6
0	0	△1,455	100.0	100.0	1.9
0	0	786	100.0	100.0	3.5
0	0	581	100.0	100.0	4.3
0	0	2,000,791	103.0	100.0	1.4
0	0	353,394	100.5	100.0	1.5
0	0	△171,080,000	75.6	100.0	10.7
0	0	△181,900,000	70.6	100.0	9.1
7,302,930	77,230,425	△223,334,280	95.7	98.3	100.0
11,553,864	102,589,975	△301,496,757	94.1	97.7	100.0

(歳出)

科 目	年 度	予 算 現 額	支 出 済 額
1. 議 会 費	25	78,680,000	77,704,160
	24	82,037,000	80,911,037
2. 総 務 費	25	583,478,000	567,734,145
	24	597,094,000	586,045,544
3. 民 生 費	25	1,481,021,000	1,419,497,295
	24	1,697,021,000	1,670,865,956
4. 衛 生 費	25	369,521,000	351,627,947
	24	365,791,000	349,860,775
5. 労 働 費	25	10,000	10,000
	24	30,000	10,000
6. 農 林 水 産 業 費	25	111,762,000	109,999,793
	24	112,643,000	110,482,571
7. 商 工 費	25	25,459,000	23,702,049
	24	26,728,000	24,905,512
8. 土 木 費	25	1,094,736,000	829,232,287
	24	830,800,000	582,446,325
9. 消 防 費	25	257,510,000	242,272,924
	24	202,626,000	196,316,270
10. 教 育 費	25	695,849,000	651,045,649
	24	680,360,000	526,916,133
11. 災 害 復 旧 費	25	100,000	0
	24	100,000	0
12. 公 債 費	25	475,790,000	475,688,885
	24	483,606,000	483,477,302
13. 諸 支 出 金	25	100,000	0
	24	100,000	50,032
14. 予 備 費	25	10,000,000	0
	24	10,000,000	0
歳 出 合 計	25	5,184,016,000	4,748,515,134
	24	5,088,936,000	4,612,287,457

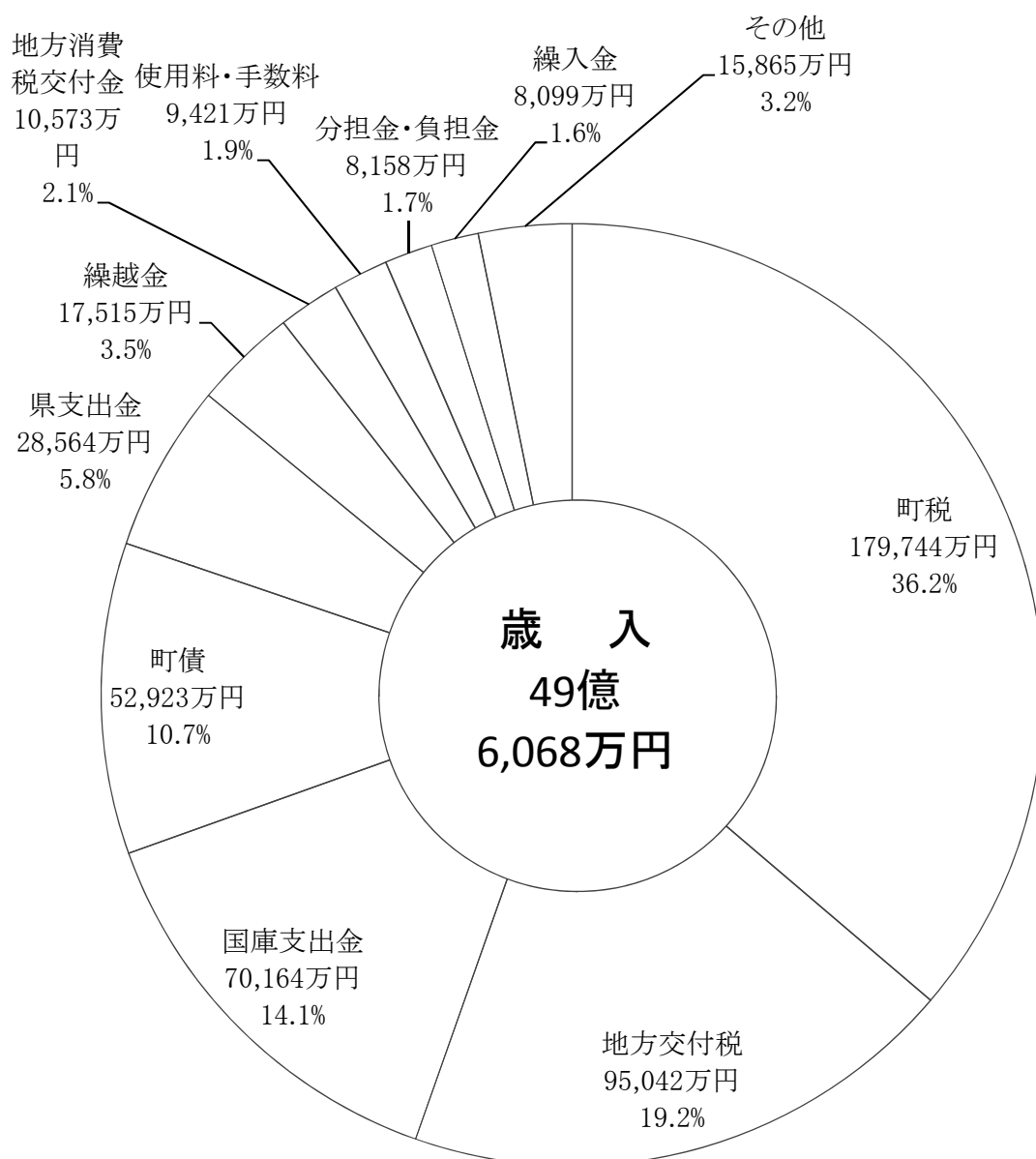
(単位:円,%)

不 用 額	執 行 割 合		備 考
	予 算 対	歳 出 計 対	
975,840	98.8	1.6	
1,125,963	98.6	1.8	
9,843,855	97.3	12.0	翌年度繰越分 5,900,000
11,048,456	98.1	12.7	
16,469,705	95.8	29.9	翌年度繰越分 45,054,000
26,155,044	98.5	36.2	
17,893,053	95.2	7.4	
10,595,225	95.6	7.6	翌年度繰越分 5,335,000
0	100.0	0.0	
20,000	33.3	0.0	
1,262,207	98.4	2.3	翌年度繰越分 500,000
1,360,429	98.1	2.4	翌年度繰越分 800,000
1,756,951	93.1	0.5	
1,822,488	93.2	0.5	
21,164,713	75.7	17.5	翌年度繰越分 244,339,000
8,955,675	70.1	12.6	翌年度繰越分 239,398,000
1,824,076	94.1	5.1	翌年度繰越分 13,413,000
2,529,730	96.9	4.3	翌年度繰越分 3,780,000
44,803,351	93.6	13.7	
12,043,867	77.4	11.4	
100,000	0.0	0.0	
100,000	0.0	0.0	
101,115	100.0	10.0	
128,698	100.0	10.5	
100,000	0.0	0.0	
49,968	50.0	0.0	
10,000,000	0.0	0.0	
10,000,000	0.0	0.0	
126,294,866	91.6	100.0	翌年度繰越分 309,206,000
85,935,543	90.6	100.0	翌年度繰越分 390,713,000

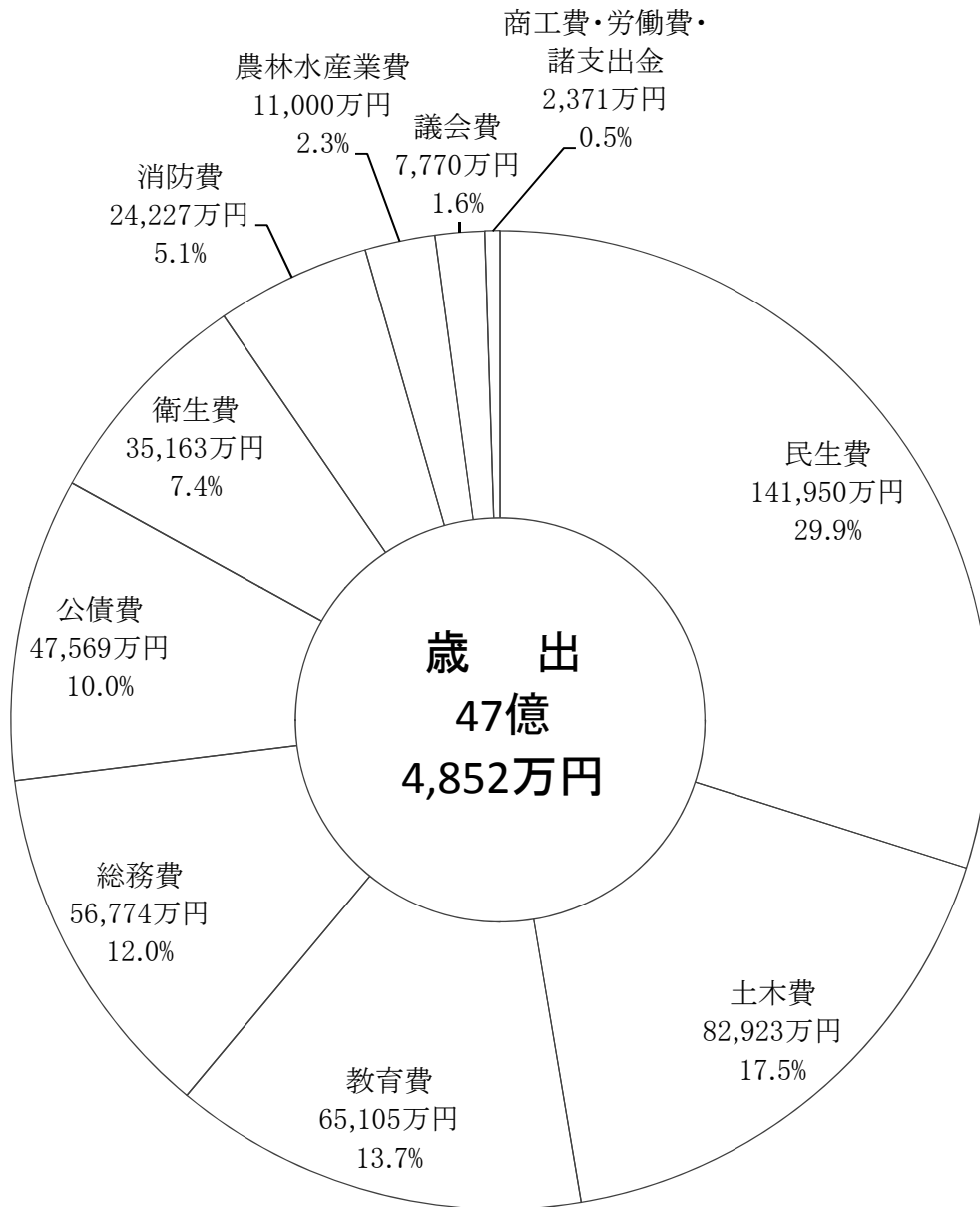
平成25年度款別決算額分析

(一般会計)

歳入



歳 出



平成 25 年度別
24
(国民健康保

(歳入)

科 目	年 度	予 算 現 額	調 定 額	収 入 済 額
1. 国民健康保険税	25	310,893,000	418,905,064	334,227,703
	24	274,236,000	391,322,463	280,145,213
2. 国庫支出金	25	292,401,000	306,832,072	306,832,072
	24	280,192,000	295,552,236	295,552,236
3. 療養給付費交付金	25	94,507,000	73,039,253	73,039,253
	24	96,355,000	101,168,394	101,168,394
4. 前期高齢者交付金	25	380,898,000	380,535,633	380,535,633
	24	367,815,000	367,815,034	367,815,034
5. 県支出金	25	74,566,000	72,344,879	72,344,879
	24	62,497,000	64,109,480	64,109,480
6. 共同事業交付金	25	177,571,000	171,880,580	171,880,580
	24	169,568,000	169,569,379	169,569,379
7. 財産収入	25	1,000	49	49
	24	36,000	12,579	12,579
8. 繰入金	25	120,231,000	117,769,660	117,769,660
	24	132,823,000	128,539,707	128,539,707
9. 繰越金	25	57,945,000	57,944,752	57,944,752
	24	52,029,000	52,028,887	52,028,887
10. 諸収入	25	325,000	1,621,903	1,601,341
	24	1,531,000	1,814,477	1,814,477
歳入合計	25	1,509,338,000	1,600,873,845	1,516,175,922
	24	1,437,082,000	1,571,932,636	1,460,755,386

決算額比較表

（保険特別会計）

（単位：円，％）

不納欠損額	未収入額	予算現額に 対する増減額	収入割合		
			予算対	調定対	歳入計対
13,561,205	71,116,156	23,334,703	107.5	79.8	22.0
14,597,586	96,579,664	5,909,213	102.2	71.6	19.2
0	0	14,431,072	104.9	100.0	20.2
0	0	15,360,236	105.5	100.0	20.2
0	0	△21,467,747	77.3	100.0	4.8
0	0	4,813,394	105.0	100.0	6.9
0	0	△362,367	99.9	100.0	25.1
0	0	34	100.0	100.0	25.2
0	0	△2,221,121	97.0	100.0	4.8
0	0	1,612,480	102.6	100.0	4.4
0	0	△5,690,420	96.8	100.0	11.4
0	0	1,379	100.0	100.0	11.6
0	0	△951	4.9	100.0	0.0
0	0	△23,421	34.9	100.0	0.0
0	0	△2,461,340	98.0	100.0	7.8
0	0	△4,283,293	96.8	100.0	8.8
0	0	△248	100.0	100.0	3.8
0	0	△113	100.0	100.0	3.6
0	20,562	1,276,341	492.7	98.7	0.1
0	0	283,477	118.5	100.0	0.1
13,561,205	71,136,718	6,837,922	100.5	94.7	100.0
14,597,586	96,579,664	23,673,386	101.6	92.9	100.0

(歳出)

科 目	年 度	予 算 現 額	支 出 済 額
1. 総 務 費	25	8,717,000	6,771,888
	24	7,661,000	4,819,205
2. 保 険 給 付 費	25	1,074,463,000	1,012,445,081
	24	1,030,462,000	1,020,827,593
3. 後期高齢者支援金等	25	159,659,000	159,059,270
	24	147,842,000	147,839,853
4. 前期高齢者納付金等	25	168,000	167,177
	24	180,000	157,763
5. 老人保健拠出金	25	8,000	6,009
	24	8,000	6,810
6. 介護給付費	25	61,062,000	60,805,607
	24	53,315,000	53,250,237
7. 共同事業拠出金	25	155,376,000	147,767,397
	24	146,774,000	146,771,721
8. 保健事業費	25	8,653,000	7,009,177
	24	7,637,000	6,779,183
9. 基金積立金	25	2,000	49
	24	37,000	12,579
10. 公 債 費	25	1,000	0
	24	4,000	2,364
11. 諸 支 出 金	25	17,346,000	17,092,473
	24	22,438,000	22,343,326
12. 予 備 費	25	23,883,000	0
	24	20,724,000	0
歳 出 合 計	25	1,509,338,000	1,411,124,128
	24	1,437,082,000	1,402,810,634

(単位:円,%)

不 用 額	執 行 割 合		備 考
	予 算 対	歳 出 計 対	
1,945,112	77.7	0.3	
2,841,795	62.9	0.3	
62,017,919	94.2	72.8	
9,634,407	99.1	72.8	
599,730	99.6	10.5	
2,147	100.0	10.5	
823	99.5	0.0	
22,237	87.6	0.0	
1,991	75.1	0.0	
1,190	85.1	0.0	
256,393	99.6	3.8	
64,763	99.9	3.8	
7,608,603	95.1	10.5	
2,279	100.0	10.5	
1,643,823	81.0	0.5	
857,817	88.8	0.5	
1,951	2.5	0.0	
24,421	34.0	0.0	
1,000	0.0	0.0	
1,636	59.1	0.0	
253,527	98.5	1.6	
94,674	99.6	1.6	
23,883,000	0.0	0.0	
20,724,000	0.0	0.0	
98,213,872	93.5	100.0	
34,271,366	97.6	100.0	

平成25年度国民健康保険事業状況調書

療養給付費調 一般分

種 別	件 数	日 数	点 数	費 用 額
入 院	890	13,380	44,231,186	円 442,311,857
入 院 外	25,030	44,082	43,435,129	434,351,293
歯 科 診 療	6,325	12,228	7,830,394	78,303,940
計	32,245	69,690	95,496,709	954,967,090

退職者分

種 別	件 数	日 数	点 数	費 用 額
入 院	59	761	3,122,532	円 31,225,320
入 院 外	2,190	3,471	2,673,095	26,730,950
歯 科 診 療	691	1,359	905,707	9,057,070
計	2,940	5,591	6,701,334	67,013,340

月別給付状況調
一般分

月別	診療費		薬剤の支給		訪問看護費等の支給		合計	
	件数	費用額	件数	費用額	件数	費用額	件数	費用額
3月	件 2,763	円 83,725,730	件 985	円 11,191,880	件 0	円 0	件 3,748	円 94,917,610
4月	2,715	73,126,190	975	12,004,820	1	104,750	3,691	85,235,760
5月	2,717	74,065,240	985	13,202,360	3	206,950	3,705	87,474,550
6月	2,661	79,185,940	883	11,886,770	3	274,950	3,547	91,347,660
7月	2,683	82,849,240	926	11,581,560	3	359,950	3,612	94,790,750
8月	2,616	76,380,163	893	12,296,040	3	274,950	3,512	88,951,153
9月	2,572	79,029,140	887	11,775,510	3	274,950	3,462	91,079,600
10月	2,688	77,585,617	928	12,287,880	3	317,450	3,619	90,190,947
11月	2,792	84,151,200	973	12,134,800	3	300,450	3,768	96,586,450
12月	2,818	83,526,990	995	13,310,300	4	289,700	3,817	97,126,990
1月	2,624	77,652,840	959	12,157,900	4	319,700	3,587	90,130,440
2月	2,596	83,688,800	870	11,984,400	2	185,600	3,468	95,858,800
計	32,245	954,967,090	11,259	145,814,220	32	2,909,400	43,536	1,103,690,710

退職者分

月 別	診 療 費		薬 剤 の 支 給		訪 問 看 護 費 等 の 支 給		合 計	
	件 数	費 用 額	件 数	費 用 額	件 数	費 用 額	件 数	費 用 額
3月	件 248	円 4,024,920	件 95	円 923,950	件 0	円 0	件 343	円 4,948,870
4月	262	7,415,480	110	1,199,390	0	0	372	8,614,870
5月	248	4,467,140	89	1,036,760	0	0	337	5,503,900
6月	227	4,362,370	82	822,630	0	0	309	5,185,000
7月	238	3,098,240	90	1,033,800	0	0	328	4,132,040
8月	252	4,267,790	92	1,066,400	0	0	344	5,334,190
9月	218	6,347,480	77	758,710	0	0	295	7,106,190
10月	322	13,193,930	113	1,072,540	0	0	435	14,266,470
11月	204	3,771,950	78	901,860	0	0	282	4,673,810
12月	255	5,719,790	81	806,740	0	0	336	6,526,530
1月	263	6,661,460	86	863,370	0	0	349	7,524,830
2月	203	3,682,790	67	759,910	0	0	270	4,442,700
計	2,940	67,013,340	1,060	11,246,060	0	0	4,000	78,259,400

年間平均世帯数	世帯	年間平均被保険者数	一般分	人 2,769
	1,698		退職者分	249

療養費及びその他の給付費

療養費		件数	一般分	件 1,146	費用額			一般分	円 9,127,425
			退職者分	189				退職者分	1,582,316
出産育児一時金	件数	13	費用額	円 5,460,000	葬祭費	件数	16	費用額	円 880,000

被保険者一人あたりの諸費

保険税調定額	円 77,557	療養諸費費用額	一般分	円 406,708
保険税収納額	73,219		退職者分	319,354
国庫支出金	101,667	総務費	支出額	2,244

受診率

一般分 1,572% 退職者分 1,606%

1件当り費用額(診療費)

一般分 25,868円 退職者分 19,880円

平成 25 年度別
24
(介護保険特別会計)

(歳入)

科 目	年 度	予 算 現 額	調 定 額	収 入 済 額
1. 保 険 料	25	232,740,000	244,725,780	238,666,390
	24	225,290,000	231,200,300	226,283,220
2. 使用料及び手数料	25	2,000	12,800	12,800
	24	1,000	13,500	13,500
3. 国 庫 支 出 金	25	224,915,000	198,655,480	198,655,480
	24	177,513,000	180,896,744	180,896,744
4. 支 払 基 金 交 付 金	25	274,314,000	263,491,998	263,491,998
	24	250,653,000	250,747,000	250,747,000
5. 県 支 出 金	25	120,540,000	138,865,456	138,865,456
	24	139,029,000	139,004,279	139,004,279
6. 財 産 収 入	25	10,000	3,401	3,401
	24	10,000	1,111	1,111
7. 繰 入 金	25	140,566,000	140,329,000	140,329,000
	24	132,302,000	131,390,000	131,390,000
8. 繰 越 金	25	26,601,000	26,599,730	26,599,730
	24	17,749,000	17,749,930	17,749,930
9. 諸 収 入	25	34,000	593,897	593,897
	24	114,000	61,730	61,730
10. 町 債	25			
	24			
歳 入 合 計	25	1,019,722,000	1,013,277,542	1,007,218,152
	24	942,661,000	951,064,594	946,147,514

(歳出)

科 目	年 度	予 算 現 額	支 出 済 額
1. 総 務 費	25	14,489,000	12,222,322
	24	13,907,000	12,282,645
2. 保 険 給 付 費	25	941,670,000	898,110,795
	24	880,976,000	863,434,476
3. 基 金 積 立 金	25	29,877,000	29,524,523
	24	13,743,000	13,733,474
4. 公 債 費	25	2,667,000	2,666,000
	24	2,701,000	2,668,000
5. 予 備 費	25	850,000	0
	24	1,000,000	0
6. 諸 支 出 金	25	14,494,000	13,674,359
	24	17,334,000	16,595,455
7. 地 域 支 援 事 業 費	25	15,675,000	14,119,464
	24	13,000,000	10,833,734
歳 出 合 計	25	1,019,722,000	970,317,463
	24	942,661,000	919,547,784

決算額比較表

(保険事業勘定)

(単位:円,%)

不納欠損額	未収入額	予算現額に 対する増減額	収 入 割 合		
			予算対	調定対	歳入計対
918,780	5,140,610	5,926,390	102.5	97.5	23.7
1,120,890	3,796,190	993,220	100.4	97.9	22.5
0	0	10,800	640.0	100.0	0.0
0	0	12,500	1350.0	100.0	0.0
0	0	△26,259,520	88.3	100.0	19.7
0	0	3,383,744	101.9	100.0	18.0
0	0	△10,822,002	96.1	100.0	26.2
0	0	94,000	100.0	100.0	24.9
0	0	18,325,456	115.2	100.0	13.8
0	0	△24,721	100.0	100.0	13.8
0	0	△6,599	34.0	100.0	0.0
0	0	△8,889	11.1	100.0	0.0
0	0	△237,000	99.8	100.0	13.9
0	0	△912,000	99.3	100.0	13.0
0	0	△1,270	100.0	100.0	2.6
0	0	930	100.0	100.0	1.8
0	0	559,897	1,746.8	100.0	0.1
0	0	△52,270	54.1	100.0	0.0
918,780	5,140,610	△12,503,848	98.8	99.4	100.0
1,120,890	3,796,190	3,486,514	100.4	99.5	94.0

(単位:円,%)

不 用 額	執 行 割 合		備 考
	予 算 対	歳 出 計 対	
2,266,678	84.4	1.3	
1,624,355	88.3	1.3	
43,559,205	95.4	92.6	
17,541,524	98.0	89.0	
352,477	98.8	3.0	
9,526	99.9	1.4	
1,000	100.0	0.3	
33,000	98.8	0.3	
850,000	0.0	0.0	
1,000,000	0.0	0.0	
819,641	94.3	1.4	
738,545	95.7	1.7	
1,555,536	90.1	1.5	
2,166,266	83.3	1.1	
49,404,537	95.2	100.1	
23,113,216	97.5	94.8	

平成 25 年度 別
24
(介護保険特別会計)

(歳入)

科 目	年 度	予 算 現 額	調 定 額	収 入 済 額
1. サービス収入	25	5,780,000	6,276,400	6,276,400
	24	4,788,000	5,809,720	5,809,720
2. 繰入金	25	3,681,000	3,131,028	3,131,028
	24	5,063,000	4,024,697	4,024,697
3. 諸収入	25			
	24			
4. 繰越金	25			
	24			
歳入合計	25	9,461,000	9,407,428	9,407,428
	24	9,851,000	9,834,417	9,834,417

(歳出)

科 目	年 度	予 算 現 額	支 出 済 額
1. 事業費	25	9,461,000	9,407,428
	24	9,851,000	9,834,417
歳出合計	25	9,461,000	9,407,428
	24	9,851,000	9,834,417

決算額比較表

(介護サービス事業勘定)

(単位:円,%)

不納欠損額	未収入額	予算現額に 対する増減額	収 入 割 合		
			予算対	調定対	歳入計対
0	0	496,400	108.6	100.0	66.7
0	0	1,021,720	121.3	100.0	61.8
0	0	△549,972	85.1	100.0	33.3
0	0	△1,038,303	79.5	100.0	42.8
0	0	△53,572	99.4	100.0	100.0
0	0	△16,583	99.8	100.0	104.6

(単位:円,%)

不 用 額	執 行 割 合		備 考
	予 算 対	歳 出 計 対	
53,572	99.4	100.0	
16,583	99.8	100.0	
53,572	99.4	100.0	
16,583	99.8	100.0	

平成 25 年度別
24
(後期高齢者)

(歳入)

科 目	年 度	予 算 現 額	調 定 額	収 入 済 額
1. 後期高齢者医療保険料	25	112,880,000	110,069,200	107,074,300
	24	107,526,000	107,217,400	103,888,000
2. 使用料及び手数料	25	3,000	6,900	6,900
	24	3,000	5,400	5,400
3. 繰 入 金	25	24,860,000	24,202,972	24,202,972
	24	25,184,000	23,303,994	23,303,994
4. 諸 収 入	25	307,000	800	800
	24	307,000	23,100	23,100
5. 繰 越 金	25	1,000	0	0
	24	1,000	0	0
歳 入 合 計	25	138,051,000	134,279,872	131,284,972
	24	133,021,000	130,549,894	127,220,494

(歳出)

科 目	年 度	予 算 現 額	支 出 済 額
1. 総 務 費	25	3,959,000	3,309,247
	24	5,147,000	3,272,394
2. 後期高齢者医療金 広域連合納付金	25	133,781,000	127,974,925
	24	127,563,000	123,925,000
3. 公 債 費	25	1,000	0
	24	1,000	0
4. 諸 支 出 金	25	300,000	800
	24	300,000	23,100
5. 予 備 費	25	10,000	0
	24	10,000	0
歳 出 合 計	25	138,051,000	131,284,972
	24	133,021,000	127,220,494

決算額比較表
医療特別会計)

(単位:円,%)

不納欠損額	未収入額	予算現額に 対する増減額	収 入 割 合		
			予算対	調定対	歳入計対
743,400	2,251,500	△5,805,700	94.9	97.3	81.6
569,300	2,760,100	△3,638,000	96.6	96.9	79.1
0	0	3,900	230.0	100.0	0.0
0	0	2,400	180.0	100.0	0.0
0	0	△657,028	97.4	100.0	18.4
0	0	△1,880,006	92.5	100.0	17.8
0	0	△306,200	0.3	100.0	0.0
0	0	△283,900	7.5	100.0	0.0
0	0	△1,000	0.0	0.0	0.0
0	0	△1,000	0.0	0.0	0.0
743,400	2,251,500	△6,766,028	95.1	97.8	100.0
569,300	2,760,100	△5,800,506	95.6	97.4	96.9

(単位:円,%)

不 用 額	執 行 割 合		備 考
	予 算 対	歳 出 計 対	
649,753	83.6	2.5	
1,874,606	63.6	2.5	
5,806,075	95.7	97.5	
3,638,000	97.1	94.4	
1,000	0.0	0.0	
1,000	0.0	0.0	
299,200	0.3	0.0	
276,900	7.7	0.0	
10,000	0.0	0.0	
10,000	0.0	0.0	
6,766,028	95.1	100.0	
5,800,506	95.6	96.9	

平成 25 年度別
24
(公共下水道)

(歳入)

科 目	年 度	予 算 現 額	調 定 額	収 入 済 額
1. 分担金及び負担金	25	3,062,000	4,085,795	4,085,795
	24	4,650,000	2,601,900	2,601,900
2. 使用料及び手数料	25	207,301,000	214,379,285	210,966,412
	24	207,301,000	215,550,328	210,595,223
3. 国庫支出金	25	35,000,000	32,200,000	32,200,000
	24	16,000,000	16,000,000	16,000,000
4. 財産収入	25	1,000	88	88
	24	1,000	91	91
5. 繰入金	25	283,736,000	283,736,000	283,736,000
	24	314,164,000	314,164,000	314,164,000
6. 繰越金	25	9,778,000	9,778,920	9,778,920
	24	16,310,000	16,310,202	16,310,202
7. 諸収入	25	39,000	64,120	64,120
	24	39,000	185,852	185,852
8. 町債	25	44,600,000	43,800,000	43,800,000
	24	25,000,000	15,600,000	15,600,000
歳入合計	25	583,517,000	588,044,208	584,631,335
	24	583,465,000	580,412,373	575,457,268

(歳出)

科 目	年 度	予 算 現 額	支 出 済 額
1. 公共下水道事業費	25	234,573,000	226,060,077
	24	234,441,000	220,101,362
2. 公債費	25	348,844,000	348,458,170
	24	348,924,000	345,576,986
3. 予備費	25	100,000	0
	24	100,000	0
歳出合計	25	583,517,000	574,518,247
	24	583,465,000	565,678,348

決算額比較表
事業特別会計)

(単位:円,%)

不納欠損額	未収入額	予算現額に 対する増減額	収 入 割 合		
			予算対	調定対	歳入計対
0	0	1,023,795	133.4	100.0	0.5
0	0	△2,048,100	56.0	100.0	0.5
196,887	3,215,986	3,665,412	101.8	98.4	36.6
252,392	4,702,713	3,294,223	101.6	97.7	36.6
0	0	△2,800,000	92.0	100.0	2.8
0	0	0	100.0	100.0	2.8
0	0	△912	8.8	100.0	0.0
0	0	△909	9.1	100.0	0.0
0	0	0	100.0	100.0	54.6
0	0	0	100.0	100.0	54.6
0	0	920	100.0	100.0	2.8
0	0	202	100.0	100.0	2.8
0	0	25,120	164.4	100.0	0.0
0	0	146,852	476.5	100.0	0.0
0	0	△800,000	98.2	100.0	2.7
0	0	△9,400,000	62.4	100.0	2.7
196,887	3,215,986	1,114,335	100.2	99.4	100.0
252,392	4,702,713	△8,007,732	98.6	99.1	100.0

(単位:円,%)

不 用 額	執 行 割 合		備 考
	予 算 対	歳 出 計 対	
8,512,923	96.4	38.9	
11,819,638	93.9	38.9	翌年度繰越分 2,520,000
385,830	99.9	61.1	
3,347,014	99.0	61.1	
100,000	0.0	0.0	
100,000	0.0	0.0	
8,998,753	98.5	100.0	
15,266,652	97.0	100.0	翌年度繰越分 2,520,000

平成 25 年 度 町 税

区 分	予 算 現 額	調 定 額	収 入 済 額	不 納 欠 損 額	
町 民 税	現年課税分	708,366,000	738,627,583	729,916,971	0
	滞納繰越分	14,800,000	36,221,841	18,312,971	2,986,280
	計	723,166,000	774,849,424	748,229,942	2,986,280
固 定 資 産 税	現年課税分	919,390,000	939,993,000	927,610,100	0
	滞納繰越分	12,500,000	57,372,523	18,931,900	3,671,000
	計	931,890,000	997,365,523	946,542,000	3,671,000
軽 自 動 車 税	現年課税分	25,573,000	26,707,200	25,982,700	0
	滞納繰越分	300,000	2,218,800	610,400	283,400
	計	25,873,000	28,926,000	26,593,100	283,400
町 た ば こ 税	現年課税分	75,787,000	76,071,011	76,071,011	0
	滞納繰越分	/	/	/	/
	計	75,787,000	76,071,011	76,071,011	0
合 計	現年課税分	1,729,116,000	1,781,398,794	1,759,580,782	0
	滞納繰越分	27,600,000	95,813,164	37,855,271	6,940,680
	計	1,756,716,000	1,877,211,958	1,797,436,053	6,940,680

徴収実績調（一般会計）

（単位：円，％）

収入未済額	予算に対する 増減額	収 入 率				調 定 対 予 算 比	
		調 定 対		予 算 対			
		現 年	前 年	現 年	前 年	現 年	前 年
8,710,612	21,550,971	98.8	98.6	103.0	101.6	95.9	97.0
14,922,590	3,512,971	50.6	33.3	123.7	118.0	40.9	28.2
23,633,202	25,063,942	96.6	94.6	103.5	102.0	93.3	92.8
12,382,900	8,220,100	98.7	98.3	100.9	100.5	97.8	97.7
34,769,623	6,431,900	33.0	29.0	151.5	112.5	21.8	25.7
47,152,523	14,652,000	94.9	93.5	101.6	100.8	93.4	92.8
724,500	409,700	97.3	97.3	101.6	100.3	95.8	97.1
1,325,000	310,400	27.5	22.0	203.5	261.6	13.5	8.4
2,049,500	720,100	91.9	91.0	102.8	101.5	89.4	89.7
0	284,011	100.0	100.0	100.4	98.6	99.6	101.4
/	/	/	/	/	/	/	/
0	284,011	100.0	100.0	100.4	98.6	99.6	101.4
21,818,012	30,464,782	98.8	98.5	101.8	100.9	97.1	97.5
51,017,213	10,255,271	39.5	30.6	137.2	115.9	28.8	26.4
72,835,225	40,720,053	95.8	94.2	102.3	101.2	93.6	93.1

平成 25 年度経費の性質

款	人 件 費	物 件 費	維持補修費	扶 助 費 等
議 会 費	72,235	4,111		1,358
総 務 費	249,668	161,003	12,217	45,605
民 生 費	69,891	86,412	2,185	768,658
衛 生 費	44,908	145,056	2,255	151,650
労 働 費				10
農 林 水 産 業 費	27,500	7,505	16,945	34,051
商 工 費	4,962	12,379	517	4,899
土 木 費	67,846	10,614	72,723	2,237
消 防 費	4,264	16,010	1,715	171,197
教 育 費	190,231	202,140	18,525	31,598
災 害 復 旧 費				
公 債 費				
諸 支 出 金				
予 備 費				
合 計	731,505	645,230	127,082	1,211,263

別分析表（一般会計）

（単位：千円）

普通建設事業費 災害復旧事業費	公債費	積立金	出賃 資付 金	繰出金	繰上充用金	合計
						77,704
6,125		93,079		37		567,734
54,790			8,000	429,561		1,419,497
7,759						351,628
						10
23,999						110,000
945						23,702
392,276				283,536		829,232
49,087						242,273
208,552						651,046
	475,689					475,689
743,533	475,689	93,079	8,000	713,134		4,748,515

各 款 の な か で 節 の 経 費

節	款	議 会 費	総 務 費	民 生 費	衛 生 費	労 働 費	農 産 林 業 水 費	商 工 費
1. 報	酬	29,496	4,455	123			2,270	
2. 給	料	8,818	105,628	44,246	22,736		12,140	2,371
3. 職 員 手 当 等		13,972	65,260	23,428	9,935		6,805	1,323
4. 共 済 費		18,054	35,577	16,414	8,842		4,053	1,575
5. 災 害 補 償 費								
6. 恩 給 及 び 退 職 年 金								
7. 賃 金			4,349	18,415	10,831		4,944	5,056
8. 報 償 費			889	94	3,324		374	46
9. 旅 費		1,182	889	112	23		166	14
10. 交 際 費		40	132				5	
11. 需 用 費		1,363	35,861	5,678	14,788		5,062	4,142
12. 役 務 費		31	16,128	2,809	8,289		143	251
13. 委 託 料		1,047	60,784	325,629	187,021		13,319	2,269
14. 使 用 料 及 び 賃 借 料		390	56,169	894	824		200	250
15. 工 事 請 負 費			1,287	52,642	7,759		20,629	945
16. 原 材 料 費							1,272	
17. 公 有 財 産 購 入 費								
18. 備 品 購 入 費		58	5,818	1,484	226		45	
19. 負 担 金 補 助 及 び 交 付 金		3,253	74,428	198,175	16,407	10	38,573	5,460
20. 扶 助 費				433,456	59,949			
21. 貸 付 金				8,000				
22. 補 償 補 填 及 び 賠 償 金								
23. 償 還 金 利 子 及 び 割 引 料			6,826	2,465				
24. 投 資 及 び 出 資 金								
25. 積 立 金			93,079					
26. 寄 附 金								
27. 公 課 費			138					
28. 繰 出 金			37	285,433	674			
合 計		77,704	567,734	1,419,497	351,628	10	110,000	23,702
構 成 比 (%)		1.6	12.0	29.9	7.4	-	2.3	0.5

の占める割合(一般会計)

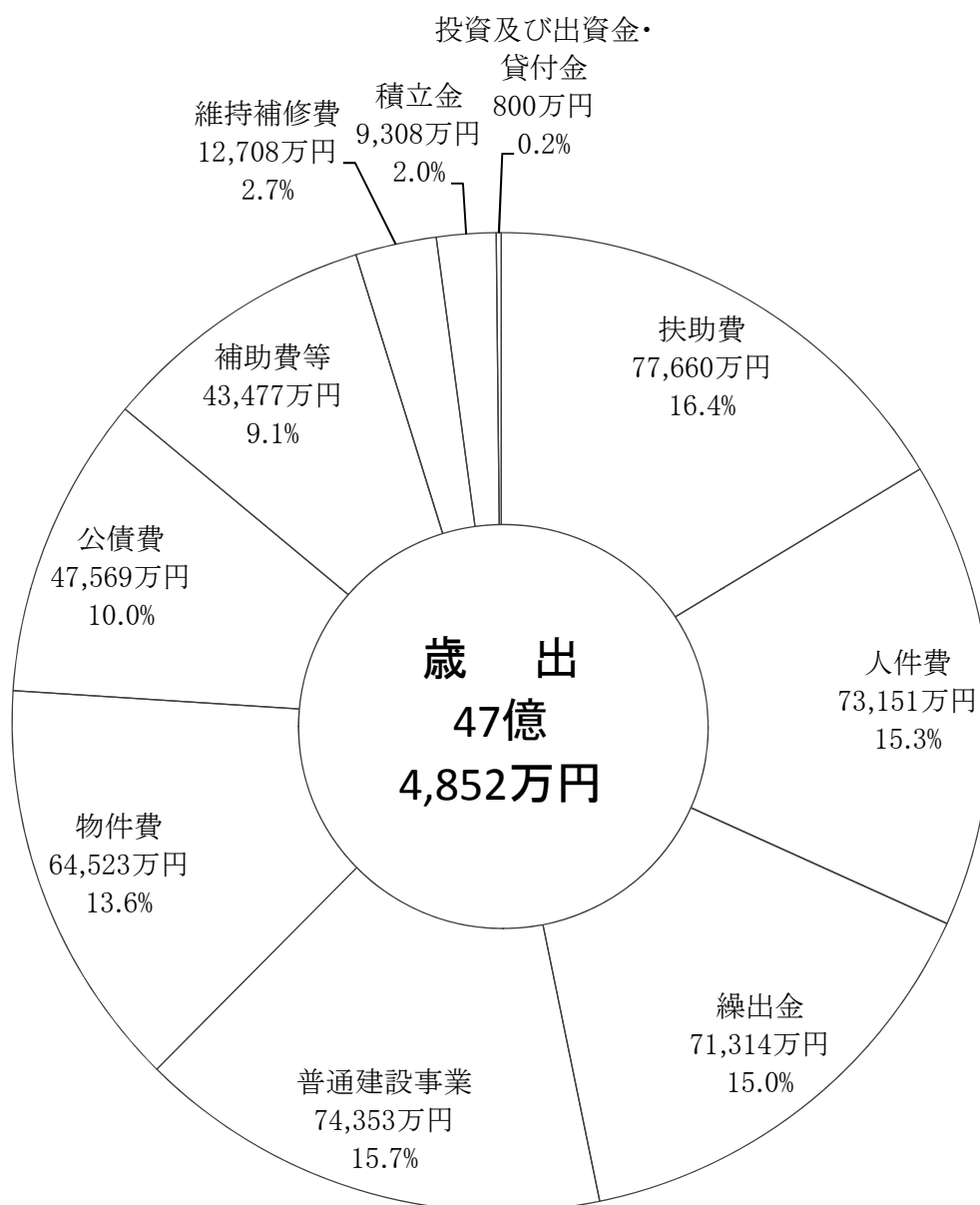
(単位:千円)

土木費	消防費	教育費	災 復 旧 害 費	公債費	諸支出金	予備費	合 計	構 成 比 (%)
1,832	4,263	6,593					49,032	1.0
31,475	4,345	92,245					324,004	6.8
19,375		42,478					182,576	3.8
10,336		39,493					134,344	2.8
4,181		76,057					123,833	2.6
111	20	7,266					12,124	0.3
13	363	1,173					3,935	0.1
	73	10					260	-
8,314	6,217	79,227					160,652	3.4
460	349	7,764					36,224	0.7
50,406	166,554	37,396					844,425	17.8
3,537	56	14,586					76,906	1.6
373,651	47,192	198,180					702,285	14.8
1,137		2,412					4,821	0.1
4,223							4,223	0.1
	2,817	7,969					18,417	0.4
24,264	9,873	25,822					396,265	8.3
		12,375					505,780	10.7
							8,000	0.2
12,381							12,381	0.3
				475,689			484,980	10.2
							93,079	2.0
	151						289	-
283,536							569,680	12.0
829,232	242,273	651,046		475,689			4,748,515	100.0
17.5	5.1	13.7		10.0			100.0	

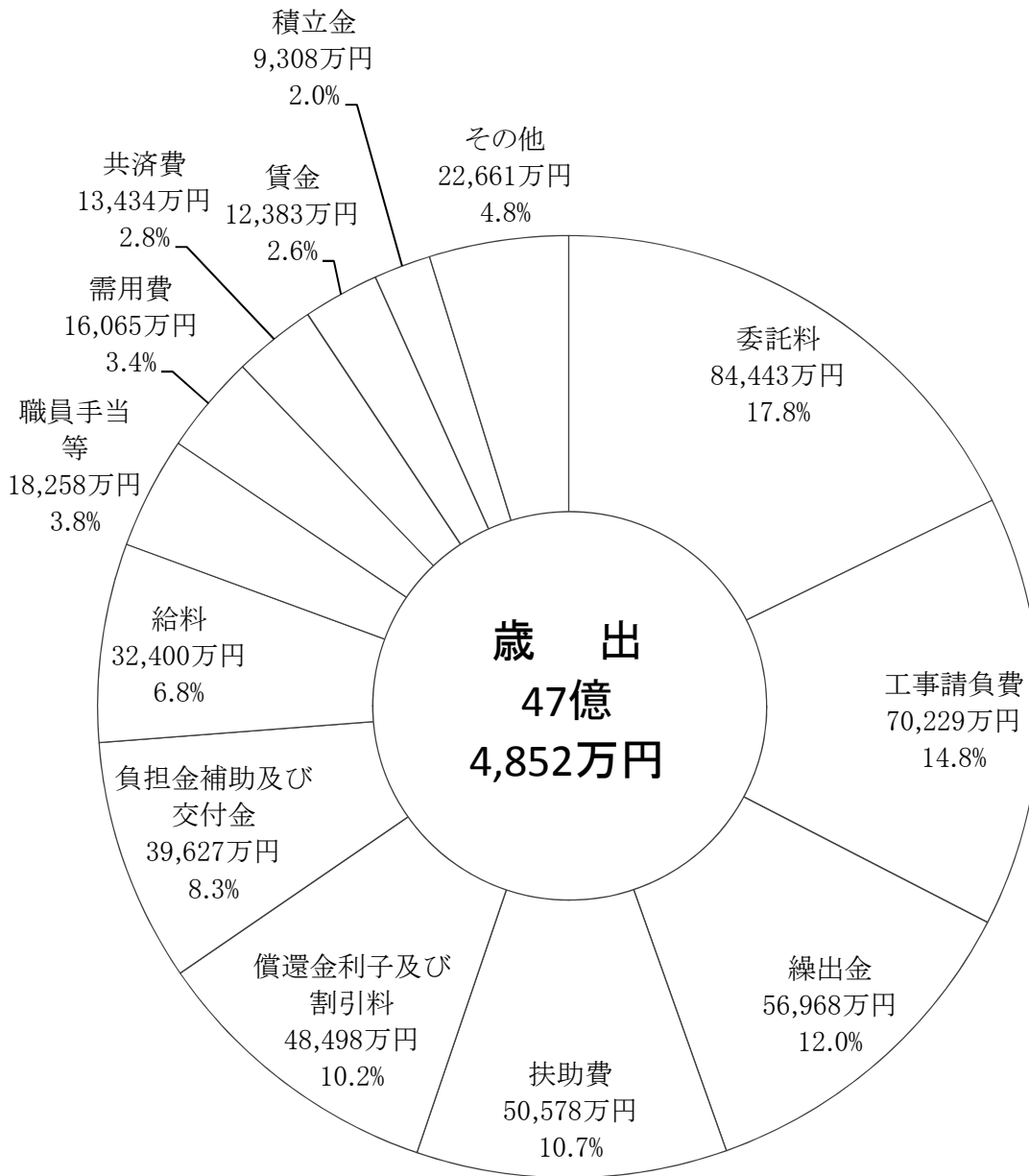
平成25年度性質別・節別決算額分析

(一般会計)

歳出(性質別)



歳出(節別)



各 款 の な か で 節 の 経 費

節 \ 款	総 務 費	保 険 給 付 費	後 期 高 齢 者 支 援 金 等	前 期 高 齢 者 納 付 金 等	老 人 保 健 出 金	介 護 納 付 金
1. 報 酬	55					
2. 給 料						
3. 職 員 手 当 等						
4. 共 済 費	363					
5. 災 害 補 償 費						
6. 恩 給 及 び 退 職 年 金						
7. 賃 金	2,233					
8. 報 償 費						
9. 旅 費	1					
10. 交 際 費						
11. 需 用 費	628					
12. 役 務 費	299	2,750				
13. 委 託 料	2,485					
14. 使 用 料 及 び 賃 借 料						
15. 工 事 請 負 費						
16. 原 材 料 費						
17. 公 有 財 産 購 入 費						
18. 備 品 購 入 費	149					
19. 負 担 金 補 助 及 び 交 付 金	559	1,009,695	159,059	167	6	60,806
20. 扶 助 費						
21. 貸 付 金						
22. 補 償 補 填 及 び 賠 償 金						
23. 償 還 金 利 子 及 び 割 引 料						
24. 投 資 及 び 出 資 金						
25. 積 立 金						
26. 寄 附 金						
27. 公 課 費						
28. 繰 出 金						
合 計	6,772	1,012,445	159,059	167	6	60,806
構 成 比 (%)	0.5	71.7	11.3	-	-	4.3

の 占 め る 割 合 (国民健康保険特別会計)

(単位:千円)

共 同 事 業 拠 出 金	保健事業費	基金積立金	公 債 費	諸 支 出 金	予 備 費	合 計	構 成 比 (%)
						55	-
						363	-
	190					2,423	0.2
						1	-
	384					1,012	0.1
	1,191					4,240	0.3
	5,078					7,563	0.5
	63					63	-
						149	-
147,767	103			102		1,378,264	97.7
				16,991		16,991	1.2
147,767	7,009			17,093		1,411,124	100.0
10.5	0.5			1.2		100.0	

各 款 の な か で 節 の 経 費

節	款	総 務 費	保 険 給 付 費	基 金 積 立 金	公 債 費
1. 報	酬	1,358			
2. 給	料				
3. 職 員 手 当 等					
4. 共 濟 費		6			
5. 災 害 補 償 費					
6. 恩 給 及 び 退 職 年 金					
7. 賃 金		1,392			
8. 報 償 費					
9. 旅 費					
10. 交 際 費					
11. 需 用 費		526			
12. 役 務 費		3,256	1,175		
13. 委 託 料		4,466			
14. 使 用 料 及 び 賃 借 料		1,021			
15. 工 事 請 負 費					
16. 原 材 料 費					
17. 公 有 財 産 購 入 費					
18. 備 品 購 入 費					
19. 負 担 金 補 助 及 び 交 付 金		197	896,936		
20. 扶 助 費					
21. 貸 付 金					
22. 補 償 補 填 及 び 賠 償 金					
23. 償 還 金 利 子 及 び 割 引 料					2,666
24. 投 資 及 び 出 資 金					
25. 積 立 金				29,525	
26. 寄 附 金					
27. 公 課 費					
28. 繰 出 金					
合 計		12,222	898,111	29,525	2,666
構 成 比 (%)		1.2	92.6	3.0	0.3

の 占 め る 割 合 (介 護 保 険 特 別 会 計 (保 険 事 業 勘 定))

(単 位 : 千 円)

予 備 費	諸 支 出 金	地 域 支 援 費 事 業 費	合 計	構 成 比 (%)
		154	1,512	0.2
		389	395	-
		5,066	6,458	0.7
		204	204	-
		23	23	-
		186	712	0.1
		421	4,852	0.5
		1,524	5,990	0.6
		9	1,030	0.1
	4,903	6,143	908,179	93.6
	4,893		7,559	0.8
			29,525	3.0
	3,878		3,878	0.4
	13,674	14,119	970,317	100.0
	1.4	1.5	100.0	

各 款 の な か で 節 の 経 費
(介 護 保 険 特 別 会 計 (介 護 サ ー ビ ス 事 業 勘 定))

(単位:千円)

節	款	事 業 費 合 計		構 成 比 (%)
1. 報	酬			
2. 給	料	4,684	4,684	49.8
3. 職 員 手 当 等		2,151	2,151	22.9
4. 共 濟 費		1,565	1,565	16.6
5. 災 害 補 償 費				
6. 恩 給 及 び 退 職 年 金				
7. 賃 金				
8. 報 償 費				
9. 旅 費				
10. 交 際 費				
11. 需 用 費				
12. 役 務 費				
13. 委 託 料				
14. 使 用 料 及 び 賃 借 料				
15. 工 事 請 負 費				
16. 原 材 料 費				
17. 公 有 財 産 購 入 費				
18. 備 品 購 入 費				
19. 負 担 金 補 助 及 び 交 付 金		1,007	1,007	10.7
20. 扶 助 費				
21. 貸 付 金				
22. 補 償 補 填 及 び 賠 償 金				
23. 償 還 金 利 子 及 び 割 引 料				
24. 投 資 及 び 出 資 金				
25. 積 立 金				
26. 寄 附 金				
27. 公 課 費				
28. 繰 出 金				
合 計		9,407	9,407	100.0
構 成 比 (%)		100.0	100.0	

各 款 の な か で 節 の 経 費
(後期高齢者医療特別会計)

(単位:千円)

節	款	総務費	後期高齢者 医療広域連 合納付金	公債費	諸支出金	予備費	合計	構成比 (%)
1. 報	酬							
2. 給	料							
3. 職 員 手 当 等								
4. 共 濟 費								
5. 災 害 補 償 費								
6. 恩 給 及 び 退 職 年 金								
7. 賃 金								
8. 報 償 費								
9. 旅 費								
10. 交 際 費								
11. 需 用 費		188					188	0.1
12. 役 務 費		763					763	0.6
13. 委 託 料		2,358					2,358	1.8
14. 使用料及び賃借料								
15. 工 事 請 負 費								
16. 原 材 料 費								
17. 公 有 財 産 購 入 費								
18. 備 品 購 入 費								
19. 負担金補助及び交付金			127,975				127,975	97.5
20. 扶 助 費								
21. 貸 付 金								
22. 補償補填及び賠償金								
23. 償還金利子及び割引料					1		1	-
24. 投 資 及 び 出 資 金								
25. 積 立 金								
26. 寄 附 金								
27. 公 課 費								
28. 繰 出 金								
合 計		3,309	127,975		1		131,285	100.0
構 成 比 (%)		2.5	97.5		-		100.0	

各 款 の な か で 節 の 経 費

節	款	公 共 下 水 道 事 業 費	公 債 費
1. 報	酬		
2. 給	料	13,523	
3. 職 員 手 当 等		7,956	
4. 共 済 費		4,554	
5. 災 害 補 償 費			
6. 恩 給 及 び 退 職 年 金			
7. 賃 金			
8. 報 償 費		282	
9. 旅 費		96	
10. 交 際 費			
11. 需 用 費		6,940	
12. 役 務 費		570	
13. 委 託 料		28,548	
14. 使 用 料 及 び 賃 借 料		803	
15. 工 事 請 負 費		71,236	
16. 原 材 料 費		125	
17. 公 有 財 産 購 入 費			
18. 備 品 購 入 費			
19. 負 担 金 補 助 及 び 交 付 金		82,566	
20. 扶 助 費			
21. 貸 付 金			
22. 補 償 補 填 及 び 賠 償 金			
23. 償 還 金 利 子 及 び 割 引 料		14	348,458
24. 投 資 及 び 出 資 金			
25. 積 立 金		200	
26. 寄 附 金			
27. 公 課 費		8,647	
28. 繰 出 金			
合 計		226,060	348,458
構 成 比 (%)		39.3	60.7

の 占 め る 割 合 (公 共 下 水 道 事 業 特 別 会 計)

(単位:千円)

予	備	費 合	計 構 成 比 (%)
		13,523	2.4
		7,956	1.4
		4,554	0.8
		282	0.1
		96	-
		6,940	1.2
		570	0.1
		28,548	5.0
		803	0.1
		71,236	12.4
		125	-
		82,566	14.4
		348,472	60.6
		200	-
		8,647	1.5
		574,518	100.0
		100.0	

平成25年度基準財政収入額、

区 分		基準財政収入額			決算額		
		金額	構成比	人口1人当り	金額	構成比	人口1人当り
一町 税	1. 町 民 税	千円 584,181	% 39.0	円 47,829	千円 748,230	% 15.1	円 61,260
	2. 固 定 資 産 税	691,918	46.1	56,650	945,249	19.1	77,391
	3. 軽 自 動 車 税	19,799	1.3	1,621	26,593	0.5	2,177
	4. 町 た ば こ 税	58,943	3.9	4,826	76,071	1.5	6,228
	5. 市 町 村 交 付 金	970	0.1	79	1,293	0.0	106
	計	1,355,811	90.4	111,005	1,797,436	36.2	147,162
二	地 方 譲 与 税	36,533	2.4	2,991	35,966	0.7	2,945
三	利 子 割 交 付 金	2,741	0.2	225	4,058	0.1	332
四	配 当 割 交 付 金	3,082	0.2	252	7,192	0.1	589
五	株 式 等 譲 渡 所 得 割 交 付 金	453	0.0	37	10,042	0.2	822
六	地 方 消 費 税 交 付 金	83,493	5.5	6,836	105,726	2.1	8,656
七	ゴ ル フ 場 利 用 税 交 付 金	3,120	0.2	256	3,984	0.1	326
八	自 動 車 取 得 税 交 付 金	6,797	0.5	556	8,946	0.2	733
九	地 方 特 例 交 付 金 等	5,317	0.4	435	7,088	0.1	581
一〇	地 方 交 付 税				950,424	19.2	77,815
一一	交 通 安 全 対 策 特 別 交 付 金	2,506	0.2	205	2,481	0.1	203
一二	分 担 金 及 び 負 担 金				81,581	1.7	6,679
一三	使 用 料 及 び 手 数 料				94,209	1.9	7,713
一四	国 庫 支 出 金				701,636	14.1	57,445
一五	県 支 出 金				285,637	5.8	23,386
一六	財 産 収 入				7,098	0.1	581
一七	寄 附 金				2,263	0.1	185
一八	繰 入 金				80,995	1.6	6,631
一九	繰 越 金				175,152	3.5	14,340
二〇	諸 収 入				69,535	1.4	5,693
二一	町 債				529,233	10.7	43,330
	合 計	1,499,853	100.0	122,798	4,960,682	100.0	406,147

需要額と決算額との比較表

人口12,214(平成26年3月末住民登録人口)

区 分		基 準 財 政 需 要 額			決 算 額		
		金 額	構 成 比	人 口 1 人 当 り	金 額	構 成 比	人 口 1 人 当 り
一	消 防 費	千円 207,101	% 8.9	円 16,956	千円 242,273	% 5.1	円 19,836
二 土 木 費	1. 道 路 橋 梁 費	98,981	4.2	8,104	151,661	3.2	12,417
	2. 都 市 計 画 費	11,823	0.5	968	7,804	0.2	639
	3. 公 園 費	24,778	1.1	2,029	19,677	0.4	1,611
	4. 下 水 道 費	40,654	1.7	3,328	283,536	6.0	23,214
	5. そ の 他 の 土 木 費	23,329	1.0	1,910	366,554	7.7	30,011
	計	199,565	8.5	16,339	829,232	17.5	67,892
三 教 育 費	1. 小 学 校	77,839	3.3	6,373	102,066	2.2	8,356
	2. 中 学 校	38,261	1.6	3,133	162,954	3.4	13,342
	3. そ の 他 の 教 育 費	170,681	7.3	13,974	386,026	8.1	31,605
	計	286,781	12.2	23,480	651,046	13.7	53,303
四 厚 生 費	1. 社 会 福 祉 費	253,141	10.8	20,725	1,085,742	22.9	88,893
	2. 保 健 衛 生 費	145,295	6.2	11,896	199,460	4.2	16,330
	3. 高 齢 者 保 健 福 祉 費	363,590	15.6	29,768	333,755	7.0	27,326
	4. 清 掃 費	61,559	2.6	5,040	152,168	3.2	12,459
	計	823,585	35.2	67,430	1,771,125	37.3	145,008
五 産 業 経 済 費	1. 農 業 行 政 費	28,137	1.2	2,304	110,000	2.3	9,006
	2. 商 工 行 政 費	33,101	1.4	2,710	23,702	0.5	1,941
	計	61,238	2.6	5,014	133,702	2.8	10,947
六 そ の 他 の 行 政 費	1. 徴 税 費	36,991	1.6	3,029	55,874	1.2	4,574
	2. 戸 籍 住 民 基 本 台 帳 費	25,022	1.1	2,049	20,086	0.4	1,645
	3. 地 域 振 興 費	79,191	3.4	6,484	80,853	1.7	6,620
	計	141,204	6.1	11,561	156,813	3.3	12,839
七	公 債 費	361,410	15.4	29,590	475,689	10.0	38,946
八	包 括 算 定 経 費	453,512	19.4	37,130	488,635	10.3	40,005
九	地 域 経 済 ・ 雇 用 対 策 費 、 地 域 の 元 気 づ くり 推 進 費	38,832	1.7	3,179	-	-	-
一〇	臨 時 財 政 対 策 債 振 替 相 当 額	△ 234,033	△ 10.0	△ 19,161	-	-	-
	合 計	2,339,195	100.0	191,518	4,748,515	100.0	388,776

平成 25 年 度 歳 出 財 源

科 目	支 出 額			収	
	人 件 費	そ の 他	計	1. 町 税 等	2. 使用料及 び手数料
1. 議 会 費	72,235	5,469	77,704	77,704	
2. 総 務 費	249,668	318,066	567,734	481,892	4,859
3. 民 生 費	69,891	1,349,606	1,419,497	755,632	6,236
4. 衛 生 費	44,908	306,720	351,628	282,522	27,250
5. 労 働 費		10	10	10	
6. 農 林 水 産 業 費	27,500	82,500	110,000	95,795	708
7. 商 工 費	4,962	18,740	23,702	16,255	600
8. 土 木 費	67,846	761,386	829,232	472,066	7,274
9. 消 防 費	4,264	238,009	242,273	201,738	
10. 教 育 費	190,231	460,815	651,046	407,835	36,391
11. 災 害 復 旧 費					
12. 公 債 費		475,689	475,689	475,689	
13. 諸 支 出 金					
14. 予 備 費					
合 計	731,505	4,017,010	4,748,515	3,267,138	83,318

充当額（一般会計）

(単位:千円)

入 額 (充 当 財 源)							
3. 国 庫 支 出 金	4. 県支出金	5. 財産収入	6. 分 担 金 負 担 金 寄 附 金	7. 繰越金	8. 諸収入	9. 町 債	10. 繰入金
44,186	25,309	3,552	300		3,636		4,000
352,464	223,083	10	81,581		191		300
913	15,123			5,093	20,727		
	13,249				248		
	875				3,972		2,000
164,706	450	37		2,729	1,070	180,900	
20,685	425			2,625		16,800	
53,714	5,028	1,435	1,105	39,556	4,482	97,500	4,000
636,668	283,542	5,034	82,986	50,003	34,326	295,200	10,300

地方債現債額調

種 別	前 年 度 末 現 債 額		
	元 金	利 子	計
1. 普通債	4,064,090,075	346,307,369	4,410,397,444
(1) 総務	2,526,910,481	238,510,845	2,765,421,326
庁舎非常電源設備	1,512,500	58,989	1,571,489
地域総合整備事業	1,290,000	9,847	1,299,847
"	3,645,000	235,942	3,880,942
町民総合会館建設	84,900,000	1,407,131	86,307,131
減税補てん債	19,268,380	996,546	20,264,926
"	8,562,619	656,031	9,218,650
"	10,037,040	696,112	10,733,152
"	10,911,370	313,610	11,224,980
"	11,710,339	247,481	11,957,820
"	12,465,249	1,987,938	14,453,187
"	155,822	1,286	157,108
"	44,150,033	553,251	44,703,284
"	12,717,006	975,642	13,692,648
"	796,002	8,974	804,976
"	14,692,408	2,065,606	16,758,014
"	11,559,677	1,478,943	13,038,620
減収補てん債	21,679,683	1,210,177	22,889,860
臨時財政対策債	44,981,567	1,292,851	46,274,418
"	96,144,889	2,031,811	98,176,700
"	248,979,096	24,922,063	273,901,159
"	188,828,126	18,650,298	207,478,424
"	157,013,100	15,556,407	172,569,507
"	151,430,769	21,032,778	172,463,547
"	148,221,357	17,852,493	166,073,850
"	146,818,715	14,984,005	161,802,720
"	234,367,734	26,791,824	261,159,558

(一般会計)

(単位:円)

決算年度末現債額			差引増減額		
元 金	利 子	計	元 金	利 子	計
4,167,967,439	346,280,133	4,514,247,572	103,877,364	△ 27,236	103,850,128
2,525,987,071	212,988,450	2,738,975,521	△ 923,410	△ 25,522,395	△ 26,445,805
1,237,500	40,220	1,277,720	△ 275,000	△ 18,769	△ 293,769
0	0	0	△ 1,290,000	△ 9,847	△ 1,299,847
3,035,000	105,074	3,140,074	△ 610,000	△ 130,868	△ 740,868
0	0	0	△ 84,900,000	△ 1,407,131	△ 86,307,131
15,897,143	683,251	16,580,394	△ 3,371,237	△ 313,295	△ 3,684,532
7,411,192	490,508	7,901,700	△ 1,151,427	△ 165,523	△ 1,316,950
8,851,264	540,244	9,391,508	△ 1,185,776	△ 155,868	△ 1,341,644
9,727,845	249,915	9,977,760	△ 1,183,525	△ 63,695	△ 1,247,220
10,560,249	201,789	10,762,038	△ 1,150,090	△ 45,692	△ 1,195,782
11,409,426	241,114	11,650,540	△ 1,055,823	△ 1,746,824	△ 2,802,647
0	0	0	△ 155,822	△ 1,286	△ 157,108
22,185,116	166,526	22,351,642	△ 21,964,917	△ 386,725	△ 22,351,642
11,725,591	826,003	12,551,594	△ 991,415	△ 149,639	△ 1,141,054
399,788	2,700	402,488	△ 396,214	△ 6,274	△ 402,488
13,692,202	1,776,734	15,468,936	△ 1,000,206	△ 288,872	△ 1,289,078
10,821,738	1,285,552	12,107,290	△ 737,939	△ 193,391	△ 931,330
17,514,583	797,305	18,311,888	△ 4,165,100	△ 412,872	△ 4,577,972
40,102,547	1,030,269	41,132,816	△ 4,879,020	△ 262,582	△ 5,141,602
86,702,364	1,656,666	88,359,030	△ 9,442,525	△ 375,145	△ 9,817,670
227,131,860	16,782,973	243,914,833	△ 21,847,236	△ 8,139,090	△ 29,986,326
173,534,921	15,752,690	189,287,611	△ 15,293,205	△ 2,897,608	△ 18,190,813
145,383,133	13,326,272	158,709,405	△ 11,629,967	△ 2,230,135	△ 13,860,102
140,961,170	13,832,147	154,793,317	△ 10,469,599	△ 7,200,631	△ 17,670,230
139,339,906	15,662,354	155,002,260	△ 8,881,451	△ 2,190,139	△ 11,071,590
138,442,816	13,247,234	151,690,050	△ 8,375,899	△ 1,736,771	△ 10,112,670
221,545,124	23,786,582	245,331,706	△ 12,822,610	△ 3,005,242	△ 15,827,852

種 別	前 年 度 末 現 債 額		
	元 金	利 子	計
〃	332,297,000	35,428,375	367,725,375
〃	259,473,000	27,218,481	286,691,481
〃	248,302,000	19,845,953	268,147,953
〃	0	0	0
(2) 民 生	202,280,000	11,741,990	214,021,990
デイサービスセンター整備事業	20,600,000	323,095	20,923,095
地域活動支援センター整備事業	52,380,000	4,438,534	56,818,534
〃	3,100,000	162,750	3,262,750
児童館耐震補強整備事業	3,800,000	95,140	3,895,140
早島保育園整備事業	104,900,000	5,747,777	110,647,777
かんだ保育園整備事業	15,600,000	854,032	16,454,032
児童館遊戯室整備事業	1,900,000	120,662	2,020,662
(3) 農 林 水 産 業	7,751,257	194,747	7,946,004
リフレッシュ農園整備事業	7,751,257	194,747	7,946,004
(4) 商 工	3,300,000	296,458	3,596,458
観光センター整備事業	3,300,000	296,458	3,596,458
(5) 土 木	350,536,383	30,312,985	380,849,368
道 路 改 良 事 業	7,106,574	235,368	7,341,942
〃	16,271,745	1,007,661	17,279,406
〃	7,598,183	1,074,876	8,673,059
〃	8,300,000	1,277,950	9,577,950
〃	15,480,000	1,306,783	16,786,783
〃	20,400,000	2,839,674	23,239,674
〃	3,300,000	292,434	3,592,434
〃	17,500,000	1,464,897	18,964,897
〃	8,400,000	552,623	8,952,623
〃	5,300,000	294,207	5,594,207
〃	18,800,000	1,198,467	19,998,467
〃	0	0	0
〃	0	0	0

(単位:円)

決算年度末現債額			差引増減額		
元 金	利 子	計	元 金	利 子	計
326,566,593	31,773,109	358,339,702	△ 5,730,407	△ 3,655,266	△ 9,385,673
259,473,000	24,623,751	284,096,751	0	△ 2,594,730	△ 2,594,730
248,302,000	18,107,839	266,409,839	0	△ 1,738,114	△ 1,738,114
234,033,000	15,999,629	250,032,629	234,033,000	15,999,629	250,032,629
177,230,000	10,182,700	187,412,700	△ 25,050,000	△ 1,559,290	△ 26,609,290
0	0	0	△ 20,600,000	△ 323,095	△ 20,923,095
48,240,000	3,778,278	52,018,278	△ 4,140,000	△ 660,256	△ 4,800,256
2,790,000	132,525	2,922,525	△ 310,000	△ 30,225	△ 340,225
3,800,000	80,128	3,880,128	0	△ 15,012	△ 15,012
104,900,000	5,291,965	110,191,965	0	△ 455,812	△ 455,812
15,600,000	786,247	16,386,247	0	△ 67,785	△ 67,785
1,900,000	113,557	2,013,557	0	△ 7,105	△ 7,105
3,914,191	58,811	3,973,002	△ 3,837,066	△ 135,936	△ 3,973,002
3,914,191	58,811	3,973,002	△ 3,837,066	△ 135,936	△ 3,973,002
3,045,608	251,146	3,296,754	△ 254,392	△ 45,312	△ 299,704
3,045,608	251,146	3,296,754	△ 254,392	△ 45,312	△ 299,704
488,030,932	54,197,911	542,228,843	137,494,549	23,884,926	161,379,475
0	0	0	△ 7,106,574	△ 235,368	△ 7,341,942
11,214,370	500,932	11,715,302	△ 5,057,375	△ 506,729	△ 5,564,104
7,092,471	932,492	8,024,963	△ 505,712	△ 142,384	△ 648,096
7,816,886	1,122,534	8,939,420	△ 483,114	△ 155,416	△ 638,530
14,240,000	1,109,608	15,349,608	△ 1,240,000	△ 197,175	△ 1,437,175
19,800,000	2,525,894	22,325,894	△ 600,000	△ 313,780	△ 913,780
3,060,000	251,941	3,311,941	△ 240,000	△ 40,493	△ 280,493
16,830,000	1,264,199	18,094,199	△ 670,000	△ 200,698	△ 870,698
8,080,000	477,231	8,557,231	△ 320,000	△ 75,392	△ 395,392
5,300,000	271,178	5,571,178	0	△ 23,029	△ 23,029
18,800,000	1,128,161	19,928,161	0	△ 70,306	△ 70,306
12,000,000	713,758	12,713,758	12,000,000	713,758	12,713,758
16,200,000	964,316	17,164,316	16,200,000	964,316	17,164,316

種 別	前 年 度 末 現 債 額		
	元 金	利 子	計
あんしん歩行エリア整備事業	41,221,636	3,485,453	44,707,089
〃	73,371,443	6,050,559	79,422,002
〃	49,500,000	4,443,462	53,943,462
〃	8,400,000	745,248	9,145,248
〃	9,000,000	753,240	9,753,240
河川改修事業	1,618,091	52,369	1,670,460
〃	8,442,739	391,563	8,834,302
〃	17,972,103	874,252	18,846,355
下水道整備繰出事業	261,678	12,714	274,392
〃	352,812	21,288	374,100
〃	497,182	29,522	526,704
〃	593,963	33,157	627,120
〃	695,184	39,000	734,184
〃	453,050	34,710	487,760
町営住宅整備事業	9,700,000	1,801,508	11,501,508
〃	0	0	0
〃	0	0	0
(6) 都 市 計 画	567,204,177	32,398,578	599,602,755
都 市 計 画 事 業	533,971	17,281	551,252
早島駅前交通広場整備及び県営事業負担金	25,633,460	1,556,202	27,189,662
〃	26,121,105	1,618,234	27,739,339
〃	27,710,110	1,894,008	29,604,118
〃	38,312,295	2,459,613	40,771,908
〃	30,484,772	1,657,190	32,141,962
〃	5,356,318	365,338	5,721,656
〃	7,932,700	204,120	8,136,820
〃	4,877,087	125,683	5,002,770
〃	27,348,345	1,442,865	28,791,210
〃	22,506,801	2,135,359	24,642,160
〃	15,936,361	2,280,691	18,217,052

(単位:円)

決算年度末現債額			差引増減額		
元 金	利 子	計	元 金	利 子	計
37,568,494	2,880,777	40,449,271	△ 3,653,142	△ 604,676	△ 4,257,818
67,156,787	5,045,033	72,201,820	△ 6,214,656	△ 1,005,526	△ 7,220,182
47,587,512	3,799,962	51,387,474	△ 1,912,488	△ 643,500	△ 2,555,988
8,400,000	644,448	9,044,448	0	△ 100,800	△ 100,800
9,000,000	663,240	9,663,240	0	△ 90,000	△ 90,000
0	0	0	△ 1,618,091	△ 52,369	△ 1,670,460
2,722,017	63,675	2,785,692	△ 5,720,722	△ 327,888	△ 6,048,610
10,556,106	333,439	10,889,545	△ 7,415,997	△ 540,813	△ 7,956,810
133,333	3,863	137,196	△ 128,345	△ 8,851	△ 137,196
239,150	10,250	249,400	△ 113,662	△ 11,038	△ 124,700
377,660	17,368	395,028	△ 119,522	△ 12,154	△ 131,676
479,851	21,845	501,696	△ 114,112	△ 11,312	△ 125,424
584,168	27,652	611,820	△ 111,016	△ 11,348	△ 122,364
392,127	25,953	418,080	△ 60,923	△ 8,757	△ 69,680
9,700,000	1,705,040	11,405,040	0	△ 96,468	△ 96,468
102,100,000	19,153,698	121,253,698	102,100,000	19,153,698	121,253,698
50,600,000	8,539,424	59,139,424	50,600,000	8,539,424	59,139,424
497,513,397	25,264,603	522,778,000	△ 69,690,780	△ 7,133,975	△ 76,824,755
0	0	0	△ 533,971	△ 17,281	△ 551,252
19,698,537	935,507	20,634,044	△ 5,934,923	△ 620,695	△ 6,555,618
20,124,467	1,101,008	21,225,475	△ 5,996,638	△ 517,226	△ 6,513,864
22,817,116	1,372,958	24,190,074	△ 4,892,994	△ 521,050	△ 5,414,044
29,829,213	1,735,571	31,564,784	△ 8,483,082	△ 724,042	△ 9,207,124
25,640,933	1,236,605	26,877,538	△ 4,843,839	△ 420,585	△ 5,264,424
4,528,621	278,111	4,806,732	△ 827,697	△ 87,227	△ 914,924
6,600,542	151,734	6,752,276	△ 1,332,158	△ 52,386	△ 1,384,544
4,058,735	93,457	4,152,192	△ 818,352	△ 32,226	△ 850,578
23,082,426	1,043,894	24,126,320	△ 4,265,919	△ 398,971	△ 4,664,890
20,581,383	1,792,867	22,374,250	△ 1,925,418	△ 342,492	△ 2,267,910
14,725,041	1,942,237	16,667,278	△ 1,211,320	△ 338,454	△ 1,549,774

種 別	前 年 度 末 現 債 額		
	元 金	利 子	計
二 間 川 親 水 公 園 整 備 事 業	49,458,352	730,235	50,188,587
王 山 自 治 住 区 公 園 整 備 事 業	16,190,000	217,080	16,407,080
汐 入 自 治 住 区 公 園 整 備 事 業	29,640,000	986,655	30,626,655
東 自 治 住 区 公 園 整 備 事 業	29,700,000	1,410,750	31,110,750
〃	7,700,000	404,250	8,104,250
〃	20,600,000	127,474	20,727,474
早 島 公 園 整 備 事 業	8,937,500	348,561	9,286,061
〃	4,200,000	377,312	4,577,312
早 島 公 園 整 備 事 業	34,300,000	3,079,006	37,379,006
〃	60,700,000	5,596,248	66,296,248
〃	49,800,000	1,879,066	51,679,066
金 毘 羅 往 来 整 備 事 業	11,825,000	461,175	12,286,175
〃	11,400,000	1,024,182	12,424,182
(7) 消 防	15,799,000	465,767	16,264,767
防 災 ネットワーク高度化事業	9,999,000	34,989	10,033,989
避難所(小学校体育館)非常電源設備整備事業	5,800,000	430,778	6,230,778
防 災 倉 庫 背 備 事 業	0	0	0
(8) 教 育	388,305,934	32,363,418	420,669,352
小 学 校 校 舎 大 規 模 改 造	17,300,000	470,800	17,770,800
〃	38,400,000	1,428,900	39,828,900
小 学 校 校 舎 耐 震 補 強 事 業	52,921,561	8,992,612	61,914,173
小 学 校 校 舎 エ コ 改 修 事 業	22,000,000	850,944	22,850,944
小 学 校 空 調 整 備 事 業	0	0	0
中 学 校 新 増 築	3,204,373	252,127	3,456,500
中 学 校 校 舎 耐 震 補 強 事 業	35,650,000	3,316,031	38,966,031
中 学 校 校 舎 エ コ 改 修 事 業	44,000,000	1,701,888	45,701,888
中 学 校 屋 外 環 境 整 備 事 業	11,000,000	2,568,148	13,568,148
中 学 校 武 道 場 整 備 事 業	65,300,000	10,586,960	75,886,960
中 学 校 交 流 広 場 整 備 事 業	11,800,000	590,000	12,390,000
中 学 校 部 室 及 び 体 育 倉 庫 整 備 事 業	7,500,000	375,000	7,875,000

(単位:円)

決算年度末現債額			差引増減額		
元 金	利 子	計	元 金	利 子	計
39,566,688	477,972	40,044,660	△ 9,891,664	△ 252,263	△ 10,143,927
13,510,000	159,750	13,669,750	△ 2,680,000	△ 57,330	△ 2,737,330
26,170,000	415,628	26,585,628	△ 3,470,000	△ 571,027	△ 4,041,027
26,400,000	1,122,000	27,522,000	△ 3,300,000	△ 288,750	△ 3,588,750
6,930,000	329,175	7,259,175	△ 770,000	△ 75,075	△ 845,075
18,390,000	85,950	18,475,950	△ 2,210,000	△ 41,524	△ 2,251,524
7,312,500	237,655	7,550,155	△ 1,625,000	△ 110,906	△ 1,735,906
3,876,228	319,642	4,195,870	△ 323,772	△ 57,670	△ 381,442
32,974,781	2,633,106	35,607,887	△ 1,325,219	△ 445,900	△ 1,771,119
60,700,000	4,928,548	65,628,548	0	△ 667,700	△ 667,700
49,800,000	1,689,144	51,489,144	0	△ 189,922	△ 189,922
9,675,000	314,438	9,989,438	△ 2,150,000	△ 146,737	△ 2,296,737
10,521,186	867,646	11,388,832	△ 878,814	△ 156,536	△ 1,035,350
30,932,000	3,772,019	34,704,019	15,133,000	3,306,252	18,439,252
8,332,000	24,990	8,356,990	△ 1,667,000	△ 9,999	△ 1,676,999
5,800,000	387,240	6,187,240	0	△ 43,538	△ 43,538
16,800,000	3,359,789	20,159,789	16,800,000	3,359,789	20,159,789
440,308,322	39,557,699	479,866,021	52,002,388	7,194,281	59,196,669
8,500,000	138,600	8,638,600	△ 8,800,000	△ 332,200	△ 9,132,200
25,000,000	657,800	25,657,800	△ 13,400,000	△ 771,100	△ 14,171,100
48,900,285	8,140,178	57,040,463	△ 4,021,276	△ 852,434	△ 4,873,710
19,335,650	658,926	19,994,576	△ 2,664,350	△ 192,018	△ 2,856,368
19,200,000	1,101,788	20,301,788	19,200,000	1,101,788	20,301,788
1,651,085	77,165	1,728,250	△ 1,553,288	△ 174,962	△ 1,728,250
32,550,000	1,309,214	33,859,214	△ 3,100,000	△ 2,006,817	△ 5,106,817
38,671,302	1,317,850	39,989,152	△ 5,328,698	△ 384,038	△ 5,712,736
11,000,000	2,370,148	13,370,148	0	△ 198,000	△ 198,000
65,300,000	9,542,160	74,842,160	0	△ 1,044,800	△ 1,044,800
11,800,000	495,600	12,295,600	0	△ 94,400	△ 94,400
7,500,000	315,000	7,815,000	0	△ 60,000	△ 60,000

種 別	前 年 度 末 現 債 額		
	元 金	利 子	計
中 学 校 ト イ レ 整 備 事 業	12,100,000	343,403	12,443,403
中 学 校 屋 内 運 動 場 吊 天 井 等 改 修 事 業	0	0	0
中 学 校 空 調 及 び グ ラ ウ ン ド 整 備 事 業	0	0	0
幼 稚 園 園 舎 エ コ 改 修 事 業	2,100,000	178,707	2,278,707
不 老 の み ち 整 備 事 業	3,700,000	341,112	4,041,112
矢 尾 グ ラ ン ド ゴ ル フ 場 整 備 事 業	58,230,000	291,150	58,521,150
中 央 公 民 館 耐 震 整 備 事 業	3,100,000	75,636	3,175,636
中 央 公 民 館 耐 震 整 備 事 業	0	0	0
(9) 災 害 復 旧	2,002,843	22,581	2,025,424
災 害 復 旧 事 業	2,002,843	22,581	2,025,424
合 計	4,064,090,075	346,307,369	4,410,397,444

(単位:円)

決 算 年 度 末 現 債 額			差 引 増 減 額		
元 金	利 子	計	元 金	利 子	計
12,100,000	302,500	12,402,500	0	△ 40,903	△ 40,903
17,200,000	2,032,821	19,232,821	17,200,000	2,032,821	19,232,821
26,700,000	1,531,310	28,231,310	26,700,000	1,531,310	28,231,310
1,940,000	152,962	2,092,962	△ 160,000	△ 25,745	△ 185,745
3,700,000	300,412	4,000,412	0	△ 40,700	△ 40,700
51,760,000	232,920	51,992,920	△ 6,470,000	△ 58,230	△ 6,528,230
3,100,000	65,360	3,165,360	0	△ 10,276	△ 10,276
34,400,000	8,814,985	43,214,985	34,400,000	8,814,985	43,214,985
1,005,918	6,794	1,012,712	△ 996,925	△ 15,787	△ 1,012,712
1,005,918	6,794	1,012,712	△ 996,925	△ 15,787	△ 1,012,712
4,167,967,439	346,280,133	4,514,247,572	103,877,364	△ 27,236	103,850,128

地方債現債額調

種 別	前 年 度 末 現 債 額		
	元 金	利 子	計
1. 準 公 營 企 業 債	3,120,614,404	666,772,038	3,787,386,442
(1) 児 島 湖 流 域 下 水 道 事 業	166,304,837	35,248,975	201,921,196
流 域 下 水 道	3,708,960	506,980	4,215,940
"	868,214	99,458	967,672
"	4,330,485	712,539	5,043,024
"	4,257,157	1,050,963	5,308,120
"	935,058	188,750	1,123,808
"	4,623,273	1,227,913	5,851,186
"	1,690,949	375,145	2,066,094
"	927,591	204,249	1,131,840
"	2,031,553	524,447	2,556,000
"	3,115,410	765,038	3,880,448
"	1,381,732	290,466	1,672,198
"	1,192,769	207,511	1,400,280
"	2,679,071	534,293	3,213,364
"	2,370,330	385,050	3,122,764
"	1,122,058	165,956	1,288,014
"	4,194,531	613,981	4,808,512
"	2,036,343	276,457	2,312,800
"	1,054,028	171,232	1,225,260
"	2,270,079	418,947	2,689,026
"	3,946,200	611,148	4,557,348
"	1,822,124	218,036	2,040,160
"	6,844,992	1,491,562	8,336,554
"	3,204,187	591,369	3,795,556
"	3,433,689	325,991	3,759,680
"	3,527,434	335,762	3,863,196
"	5,499,429	1,329,813	6,829,242

(公共下水道事業特別会計)

(単位:円)

決算年度末現債額			差引増減額		
元 金	利 子	計	元 金	利 子	計
2,917,489,952	572,901,570	3,490,391,522	△ 203,124,452	△ 93,870,468	△ 296,994,920
160,721,854	31,930,142	193,203,072	△ 5,582,983	△ 3,318,833	△ 8,901,816
3,035,820	336,932	3,372,752	△ 673,140	△ 170,048	△ 843,188
666,812	58,942	725,754	△ 201,402	△ 40,516	△ 241,918
3,692,366	510,154	4,202,520	△ 638,119	△ 202,385	△ 840,504
3,909,882	867,426	4,777,308	△ 347,275	△ 183,537	△ 530,812
835,551	147,781	983,332	△ 99,507	△ 40,969	△ 140,476
4,286,568	1,032,691	5,319,259	△ 336,705	△ 195,222	△ 531,927
1,534,078	302,450	1,836,528	△ 156,871	△ 72,695	△ 229,566
850,291	168,365	1,018,656	△ 77,300	△ 35,884	△ 113,184
1,895,470	447,530	2,343,000	△ 136,083	△ 76,917	△ 213,000
2,921,201	660,751	3,581,952	△ 194,209	△ 104,287	△ 298,496
1,276,484	243,696	1,520,180	△ 105,248	△ 46,770	△ 152,018
1,107,124	176,466	1,283,590	△ 85,645	△ 31,045	△ 116,690
2,518,162	465,676	2,983,838	△ 160,909	△ 68,617	△ 229,526
2,233,363	338,325	3,122,764	△ 136,967	△ 46,725	△ 183,692
1,046,146	142,790	1,188,936	△ 75,912	△ 23,166	△ 99,078
3,964,332	543,648	4,507,980	△ 230,199	△ 70,333	△ 300,532
1,907,220	240,380	2,147,600	△ 129,123	△ 36,077	△ 165,200
993,123	150,453	1,143,576	△ 60,905	△ 20,779	△ 81,684
2,156,737	374,111	2,530,848	△ 113,342	△ 44,836	△ 158,178
3,755,393	548,769	4,304,162	△ 190,807	△ 62,379	△ 253,186
1,719,767	192,883	1,912,650	△ 102,357	△ 25,153	△ 127,510
6,548,423	1,349,365	7,897,788	△ 296,569	△ 142,197	△ 438,766
3,044,207	528,081	3,572,288	△ 159,980	△ 63,288	△ 223,268
3,276,255	295,441	3,571,696	△ 157,434	△ 30,550	△ 187,984
3,347,637	300,937	3,648,574	△ 179,797	△ 34,825	△ 214,622
5,288,614	1,215,426	6,504,040	△ 210,815	△ 114,387	△ 325,202

種 別	決 算 年 度 末 現 債 額		
	元 金	利 子	計
流 域 下 水 道	6,440,355	1,403,377	7,843,732
”	4,522,827	1,089,989	5,612,816
”	5,535,799	1,144,201	6,680,000
”	9,111,448	2,672,556	11,784,004
”	3,489,191	970,729	4,459,920
”	4,152,843	1,054,293	5,207,136
”	7,800,000	2,382,400	10,182,400
”	416,600	4,374	420,974
”	542,800	9,496	552,296
”	163,200	7,421	170,621
”	194,439	3,507	197,946
”	688,721	46,269	734,990
”	520,030	41,450	561,480
”	556,013	51,335	607,348
”	57,576	1,060	58,636
”	487,071	15,009	502,080
”	166,519	11,421	177,940
”	759,662	32,902	792,564
”	192,497	18,147	210,644
”	5,200,000	1,619,750	6,819,750
”	5,500,000	1,578,520	7,078,520
”	3,265,600	242,872	3,508,472
”	4,326,000	283,888	4,609,888
”	1,156,000	30,318	1,186,318
”	4,900,000	1,546,600	6,446,600
”	4,500,000	1,420,350	5,920,350
”	3,150,000	224,728	3,374,728
”	2,342,000	68,569	2,410,569
”	4,300,000	1,291,000	5,591,000
”	4,700,000	1,308,767	6,008,767

(単位:円)

決算年度末現債額			差引増減額		
元 金	利 子	計	元 金	利 子	計
6,161,317	1,269,587	7,430,904	△ 279,038	△ 133,790	△ 412,828
4,357,333	1,000,355	5,357,688	△ 165,494	△ 89,634	△ 255,128
5,305,892	1,040,108	6,346,000	△ 229,907	△ 104,093	△ 334,000
8,806,921	2,464,735	11,271,656	△ 304,527	△ 207,821	△ 512,348
3,376,044	898,046	4,274,090	△ 113,147	△ 72,683	△ 185,830
4,002,580	967,868	4,970,448	△ 150,263	△ 86,425	△ 236,688
7,563,008	2,212,546	9,775,554	△ 236,992	△ 169,854	△ 406,846
0	0	0	△ 416,600	△ 4,374	△ 420,974
271,400	2,848	274,248	△ 271,400	△ 6,648	△ 278,048
136,000	5,232	141,232	△ 27,200	△ 2,189	△ 29,389
0	0	0	△ 194,439	△ 3,507	△ 197,946
557,470	30,522	587,992	△ 131,251	△ 15,747	△ 146,998
438,445	29,455	467,900	△ 81,585	△ 11,995	△ 93,580
482,153	38,431	520,584	△ 73,860	△ 12,904	△ 86,764
0	0	0	△ 57,576	△ 1,060	△ 58,636
246,501	4,539	251,040	△ 240,570	△ 10,470	△ 251,040
134,817	7,535	142,352	△ 31,702	△ 3,886	△ 35,588
512,582	15,794	528,376	△ 247,080	△ 17,108	△ 264,188
166,965	13,587	180,552	△ 25,532	△ 4,560	△ 30,092
5,200,000	1,510,550	6,710,550	0	△ 109,200	△ 109,200
5,500,000	1,463,020	6,963,020	0	△ 115,500	△ 115,500
2,857,400	187,510	3,044,910	△ 408,200	△ 55,362	△ 463,562
3,708,000	210,888	3,918,888	△ 618,000	△ 73,000	△ 691,000
770,000	14,414	784,414	△ 386,000	△ 15,904	△ 401,904
4,900,000	1,448,600	6,348,600	0	△ 98,000	△ 98,000
4,500,000	1,330,350	5,830,350	0	△ 90,000	△ 90,000
2,800,000	178,780	2,978,780	△ 350,000	△ 45,948	△ 395,948
1,756,000	40,012	1,796,012	△ 586,000	△ 28,557	△ 614,557
4,300,000	1,213,600	5,513,600	0	△ 77,400	△ 77,400
4,700,000	1,233,567	5,933,567	0	△ 75,200	△ 75,200

種 別	決 算 年 度 末 現 債 額		
	元 金	利 子	計
流 域 下 水 道	4,100,000	1,050,621	5,150,621
”	0	0	0
(2) 早 島 町 公 共 下 水 道 事 業	2,954,309,567	631,523,063	3,585,832,630
公 共 下 水 道 事 業	15,656,680	2,140,130	17,796,810
”	422,695	36,977	459,672
”	23,152,421	2,652,107	25,804,528
”	70,433,015	11,589,013	82,022,028
”	221,360,823	60,059,368	281,420,191
”	23,329,701	4,709,483	28,039,184
”	226,161,512	55,832,128	281,993,640
”	72,634,091	14,491,093	87,125,184
”	102,721,626	22,515,588	125,237,214
”	22,597,216	5,013,272	27,610,488
”	324,884,858	86,286,628	411,171,486
”	12,235,838	3,144,833	15,380,671
”	4,325,964	1,124,186	5,450,150
”	28,083,121	8,689,210	36,772,331
”	106,891,118	23,535,862	130,426,980
”	222,455,121	57,427,047	279,882,168
”	236,459,677	58,066,971	294,526,648
”	107,660,064	22,632,494	130,292,558
”	25,525,259	4,440,589	29,965,848
”	58,046,550	11,576,374	69,622,924
”	75,521,363	12,267,937	87,789,300
”	37,214,933	5,504,523	42,719,456
”	78,046,571	14,705,869	92,752,440
”	33,763,901	4,583,667	38,347,568
”	4,657,976	769,345	5,427,321
”	41,735,259	8,108,503	49,843,762
”	20,167,083	3,275,997	23,443,080

(単位:円)

決算年度末現債額			差引増減額		
元金	利子	計	元金	利子	計
4,100,000	100,050	4,200,050	0	△ 950,571	△ 950,571
5,300,000	1,358,144	6,658,144	5,300,000	1,358,144	6,658,144
2,756,768,098	540,971,428	3,297,739,526	△ 197,541,469	△ 90,551,635	△ 288,093,104
12,815,144	1,422,304	14,237,448	△ 2,841,536	△ 717,826	△ 3,559,362
288,560	17,888	306,448	△ 134,135	△ 19,089	△ 153,224
17,781,684	1,571,712	19,353,396	△ 5,370,737	△ 1,080,395	△ 6,451,132
60,054,344	8,297,346	68,351,690	△ 10,378,671	△ 3,291,667	△ 13,670,338
202,683,504	49,113,509	251,797,013	△ 18,677,319	△ 10,945,859	△ 29,623,178
20,847,021	3,687,265	24,534,286	△ 2,482,680	△ 1,022,218	△ 3,504,898
207,712,523	46,081,753	253,794,276	△ 18,448,989	△ 9,750,375	△ 28,199,364
64,890,459	11,344,077	76,234,536	△ 7,743,632	△ 3,147,016	△ 10,890,648
93,172,037	18,149,931	111,321,968	△ 9,549,589	△ 4,365,657	△ 13,915,246
20,500,853	4,041,803	24,542,656	△ 2,096,363	△ 971,469	△ 3,067,832
301,224,033	72,568,227	373,792,260	△ 23,660,825	△ 13,718,401	△ 37,379,226
11,191,760	2,569,893	13,761,653	△ 1,044,078	△ 574,940	△ 1,619,018
3,957,660	918,790	4,876,450	△ 368,304	△ 205,396	△ 573,700
26,197,346	7,377,391	33,574,737	△ 1,885,775	△ 1,311,819	△ 3,197,594
97,983,516	19,400,766	117,384,282	△ 8,907,602	△ 4,135,096	△ 13,042,698
207,554,073	49,004,581	256,558,654	△ 14,901,048	△ 8,422,466	△ 23,323,514
221,719,172	50,151,580	271,870,752	△ 14,740,505	△ 7,915,391	△ 22,655,896
99,459,433	18,988,347	118,447,780	△ 8,200,631	△ 3,644,147	△ 11,844,778
23,692,463	3,776,231	27,468,694	△ 1,832,796	△ 664,358	△ 2,497,154
54,560,181	10,089,677	64,649,858	△ 3,486,369	△ 1,486,697	△ 4,973,066
71,157,458	10,779,222	81,936,680	△ 4,363,905	△ 1,488,715	△ 5,852,620
34,697,186	4,736,158	39,433,344	△ 2,517,747	△ 768,365	△ 3,286,112
71,892,356	13,087,798	84,980,154	△ 6,154,215	△ 1,618,071	△ 7,772,286
30,980,301	3,985,508	34,965,809	△ 2,783,600	△ 598,159	△ 3,381,759
4,291,032	672,978	4,964,010	△ 366,944	△ 96,367	△ 463,311
39,668,922	7,242,854	46,911,776	△ 2,066,337	△ 865,649	△ 2,931,986
19,001,754	2,878,454	21,880,208	△ 1,165,329	△ 397,543	△ 1,562,872

種 別	決 算 年 度 末 現 債 額		
	元 金	利 子	計
公 共 下 水 道 事 業	10,131,014	1,212,282	11,343,296
”	25,616,415	5,157,040	30,773,455
”	1,219,355	218,257	1,437,612
”	30,198,498	6,580,372	36,778,870
”	14,301,614	2,639,498	16,941,112
”	9,974,047	946,953	10,921,000
”	15,533,352	1,474,768	17,008,120
”	17,236,320	1,640,711	18,877,031
”	26,362,343	6,374,725	32,737,068
”	12,919,294	3,124,034	16,043,328
”	1,202,200	261,978	1,464,178
”	24,513,724	5,907,656	30,421,380
”	31,478,878	7,586,214	39,065,092
”	5,892,948	1,218,012	7,110,960
”	54,292,953	15,925,219	70,218,172
”	35,279,600	9,815,152	45,094,752
”	12,500,000	3,817,950	16,317,950
”	10,472,400	476,488	10,948,888
”	17,429,964	1,170,956	18,600,920
”	37,211,074	2,965,910	40,176,984
”	14,826,991	1,368,909	16,195,900
”	50,411,772	4,654,274	55,066,046
”	129,886	4,002	133,888
”	2,830,817	194,213	3,025,030
”	5,022,212	217,516	5,239,728
”	4,491,596	423,552	4,915,148
”	15,207,264	1,434,004	16,641,268
”	18,900,000	5,887,100	24,787,100
”	19,700,000	5,654,026	25,354,026
”	53,772,600	3,528,820	57,301,420

(単位:円)

決算年度末現債額			差引増減額		
元 金	利 子	計	元 金	利 子	計
9,561,908	1,072,439	10,634,347	△ 569,106	△ 139,843	△ 708,949
24,459,558	4,650,467	29,110,025	△ 1,156,857	△ 506,573	△ 1,663,430
1,156,299	194,185	1,350,484	△ 63,056	△ 24,072	△ 87,128
28,890,103	5,953,037	34,843,140	△ 1,308,395	△ 627,335	△ 1,935,730
13,587,558	2,357,018	15,944,576	△ 714,056	△ 282,480	△ 996,536
9,516,737	858,213	10,374,950	△ 457,310	△ 88,740	△ 546,050
14,821,149	1,336,565	16,157,714	△ 712,203	△ 138,203	△ 850,406
16,357,767	1,470,540	17,828,307	△ 878,553	△ 170,171	△ 1,048,724
25,351,767	5,826,393	31,178,160	△ 1,010,576	△ 548,332	△ 1,558,908
12,424,044	2,855,317	15,279,361	△ 495,250	△ 268,717	△ 763,967
1,150,112	237,004	1,387,116	△ 52,088	△ 24,974	△ 77,062
23,616,746	5,421,844	29,038,590	△ 896,978	△ 485,812	△ 1,382,790
30,327,039	6,962,367	37,289,406	△ 1,151,839	△ 623,847	△ 1,775,686
5,648,209	1,107,203	6,755,412	△ 244,739	△ 110,809	△ 355,548
52,478,353	14,686,855	67,165,208	△ 1,814,600	△ 1,238,364	△ 3,052,964
34,135,548	9,080,256	43,215,804	△ 1,144,052	△ 734,896	△ 1,878,948
12,120,204	3,668,778	15,788,982	△ 379,796	△ 149,172	△ 528,968
8,727,000	335,985	9,062,985	△ 1,745,400	△ 140,503	△ 1,885,903
14,108,288	772,448	14,880,736	△ 3,321,676	△ 398,508	△ 3,720,184
31,373,156	2,107,664	33,480,820	△ 5,837,918	△ 858,246	△ 6,696,164
12,857,393	1,024,807	13,882,200	△ 1,969,598	△ 344,102	△ 2,313,700
43,715,138	3,484,330	47,199,468	△ 6,696,634	△ 1,169,944	△ 7,866,578
65,734	1,210	66,944	△ 64,152	△ 2,792	△ 66,944
2,291,886	128,138	2,420,024	△ 538,931	△ 66,075	△ 605,006
3,388,738	104,414	3,493,152	△ 1,633,474	△ 113,102	△ 1,746,576
3,895,850	317,134	4,212,984	△ 595,746	△ 106,418	△ 702,164
13,190,239	1,073,705	14,263,944	△ 2,017,025	△ 360,299	△ 2,377,324
18,900,000	5,490,200	24,390,200	0	△ 396,900	△ 396,900
19,700,000	5,240,326	24,940,326	0	△ 413,700	△ 413,700
46,090,800	2,621,408	48,712,208	△ 7,681,800	△ 907,412	△ 8,589,212

種 別	決 算 年 度 末 現 債 額		
	元 金	利 子	計
公 共 下 水 道 事 業	117,064,000	8,707,156	125,771,156
”	7,900,000	2,493,550	10,393,550
”	9,400,000	2,967,000	12,367,000
”	342,000	9,971	351,971
”	17,600,000	5,284,150	22,884,150
”	15,300,000	4,302,950	19,602,950
”	11,500,000	698,501	12,198,501
”	0	0	0
”	0	0	0
”	0	0	0
合 計	3,120,614,404	666,772,038	3,787,386,442

債務負担行為

開始 年度	事業名	限度額	借入額		平成25
			元金	利子	元金
7	金才池改修工事	56,400,000	56,400,000	18,518,038	56,400,000
15	大谷池補強工事	132,000,000	132,000,000	20,082,828	52,997,722
20	桜池改修工事	22,000,000	22,000,000	3,783,313	3,991,223
合計		210,400,000	210,400,000	42,384,179	113,388,945

額 調 (一 般 会 計)

(単位:円)

年 度 末 ま で の 支 払 済 額			残 金		備 考
利 子	左のうち平成25年度支払済額		元 金	利 子	
	元 金	利 子			
18,518,038	4,586,837	137,597	0	0	
14,423,511	8,581,963	1,279,397	79,002,278	5,659,317	
1,855,938	1,351,581	309,765	18,008,777	1,927,375	
34,797,487	14,520,381	1,726,759	97,011,055	7,586,692	

平成 25 年 度 繰 越

(一 般 会 計)

繰越種別	款	項	事業名	平成 25 年度 繰越限度額
明許繰越	総務費	総務管理費	第 4 次 早 島 町 総 合 計 画 策 定 業 務 後 期 基 本 計 画	8,100,000
	民生費	児童福祉費	子ども・子育て支援 システム導入事業	7,096,000
			児童館施設整備事業	37,958,000
	農林水産業費	農業費	ため池耐震性点検調査事業	500,000
	土木費	道路橋梁費	道路ストック点検事業	10,000,000
			道路新設改良事業	24,349,000
		都市計画費	都市整備方針検討事業	840,000
		住宅費	町営住宅整備事業	295,400,000
	消防費	消防費	中学校非常発電設備設置事業	13,456,000
	合 計			

事業一覧表

(単位：円)

平成25年度 繰越額	左の財源内訳		備考
	既収入 特定財源	未収入 特定財源	
5,900,000			5,900,000
7,096,000		6,949,000 (県支出金)	147,000
37,958,000		6,949,000 23,756,000 (県支出金)	14,202,000
500,000		23,756,000 300,000 (国庫支出金)	200,000
10,000,000		300,000 5,500,000 (国庫支出金)	4,500,000
24,349,000		5,500,000 14,600,000 (国庫支出金)	9,749,000
840,000		8,300,000 (町債)	
209,150,000		6,300,000	
13,413,000			840,000
309,206,000			
		209,111,000 (国庫支出金)	39,000
		89,511,000 (町債)	
		119,600,000	
		13,400,000 (町債)	13,000
		13,400,000	
		273,616,000	35,590,000