平成26年度早島町

会計別	区分	予算額	決算額
一般会計	歳入	4,891,237,000	4,839,136,268
	歳出	4,891,237,000	4,691,806,278
	歳入歳出差引残額	0	147,329,990
国民健康保険特別会計	歳入	1,637,967,000	1,672,545,622
	歳出	1,637,967,000	1,568,559,596
	歳入歳出差引残額	0	103,986,026
介護保険特別会計（保険事業勘定）	歳入	1,091,132,000	1,029,647,024
	歳出	1,091,132,000	966,418,008
	歳入歳出差引残額	0	63,229,016
介護保険特別会計（介護サービス事業勘定）	歳入	9,931,000	9,925,197
	歳出	9,931,000	9,925,197
	歳入歳出差引残額	0	0
後期高齢者医療特別会計	歳入	147,389,000	143,789,454
	歳出	147,389,000	143,576,454
	歳入歳出差引残額	0	213,000
公共下水道事業特別会計	歳入	570,887,000	549,841,600
	歳出	570,887,000	520,572,550
	歳入歳出差引残額	0	29,269,050
総合計	歳入	8,348,543,000	8,244,885,165
	歳出	8,348,543,000	7,900,858,083
	歳入歳出差引残額	0	344,027,082

会 計 別 決 算 総 括 表

（単位:円,%）

予算に対する決算額の比較増減額	予算額に対する決算額の比率	備考
△52,100,732	98.9	
△199,430,722	95.9	
34,578,622	102.1	
△69,407,404	95.8	
△61,484,976	94.4	
△124,713,992	88.6	
△5,803	99.9	
△5,803	99.9	
△3,599,546	97.6	
△3,812,546	97.4	
△21,045,400	96.3	
△50,314,450	91.2	
△103,657,835	98.8	
△447,684,917	94.6	

平成 26/25 年度別
（一般

（歳　入）

科目	年度	予算現額	調定額	収入済額
1. 町税	26	1,795,143,000	1,894,596,739	1,825,818,770
	25	1,756,716,000	1,877,211,958	1,797,436,053
2. 地方譲与税	26	36,900,000	35,834,000	35,834,000
	25	37,600,000	35,966,000	35,966,000
3. 利子割交付金	26	3,700,000	3,777,000	3,777,000
	25	4,100,000	4,058,000	4,058,000
4. 配当割交付金	26	14,500,000	15,852,000	15,852,000
	25	4,300,000	7,192,000	7,192,000
5. 株式等譲渡所得割交付金	26	6,500,000	8,415,000	8,415,000
	25	5,200,000	10,042,000	10,042,000
6. 地方消費税交付金	26	130,000,000	129,318,000	129,318,000
	25	109,000,000	105,726,000	105,726,000
7. ゴルフ場利用税交付金	26	4,300,000	3,067,584	3,067,584
	25	4,300,000	3,984,519	3,984,519
8. 自動車取得税交付金	26	3,800,000	3,822,000	3,822,000
	25	8,600,000	8,946,000	8,946,000
9. 地方特例交付金	26	7,232,000	7,232,000	7,232,000
	25	7,088,000	7,088,000	7,088,000
10. 地方交付税	26	918,782,000	932,385,000	932,385,000
	25	939,342,000	950,424,000	950,424,000
11. 交通安全対策特別交付金	26	2,500,000	2,406,000	2,406,000
	25	2,500,000	2,481,000	2,481,000
12. 分担金及び負担金	26	80,413,000	90,168,100	86,230,650
	25	81,323,000	86,058,400	81,581,050
13. 使用料及び手数料	26	83,683,000	89,366,099	89,070,499
	25	86,649,000	94,488,687	94,208,587
14. 国庫支出金	26	632,308,000	578,122,762	578,122,762
	25	794,862,000	701,636,495	701,636,495
15. 県支出金	26	315,292,000	297,166,529	297,166,529
	25	310,243,000	285,636,795	285,636,795
16. 財産収入	26	6,153,000	6,438,623	6,438,623
	25	6,895,000	7,097,716	7,097,716
17. 寄附金	26	3,529,000	3,540,192	3,540,192
	25	1,305,000	2,263,115	2,263,115
18. 繰入金	26	138,652,000	138,650,740	138,650,740
	25	80,995,000	80,994,813	80,994,813
19. 繰越金	26	212,166,000	212,166,586	212,166,586
	25	175,151,000	175,151,786	175,151,786
20. 諸収入	26	58,688,000	60,226,333	60,226,333
	25	67,534,000	69,534,791	69,534,791
21. 町債	26	436,996,000	399,596,000	399,596,000
	25	700,313,000	529,233,000	529,233,000
歳入合計	26	4,891,237,000	4,912,147,287	4,839,136,268
	25	5,184,016,000	5,045,215,075	4,960,681,720

決 算 額 比 較 表

会 計 ）

（単位:円,%）

不納欠損額	未収入額	予算現額に対する増減額	収入割合		
			予算対	調定対	歳入計対
3,673,695	65,104,274	30,675,770	101.7	96.4	37.7
6,940,680	72,835,225	40,720,053	102.3	95.8	36.2
0	0	△1,066,000	97.1	100.0	0.7
0	0	△1,634,000	95.7	100.0	0.7
0	0	77,000	102.1	100.0	0.1
0	0	△42,000	99.0	100.0	0.1
0	0	1,352,000	109.3	100.0	0.3
0	0	2,892,000	167.3	100.0	0.1
0	0	1,915,000	129.5	100.0	0.2
0	0	4,842,000	193.1	100.0	0.2
0	0	△682,000	99.5	100.0	2.7
0	0	△3,274,000	97.0	100.0	2.1
0	0	△1,232,416	71.3	100.0	0.1
0	0	△315,481	92.7	100.0	0.1
0	0	22,000	100.6	100.0	0.1
0	0	346,000	104.0	100.0	0.2
0	0	0	100.0	100.0	0.1
0	0	0	100.0	100.0	0.1
0	0	13,603,000	101.5	100.0	19.2
0	0	11,082,000	101.2	100.0	19.2
0	0	△94,000	96.2	100.0	0.1
0	0	△19,000	99.2	100.0	0.1
0	3,937,450	5,817,650	107.2	95.6	1.8
362,250	4,115,100	258,050	100.3	94.8	1.7
0	295,600	5,387,499	106.4	99.7	1.8
0	280,100	7,559,587	108.7	99.7	1.9
0	0	△54,185,238	91.4	100.0	12.0
0	0	△93,225,505	88.3	100.0	14.1
0	0	△18,125,471	94.3	100.0	6.1
0	0	△24,606,205	92.1	100.0	5.8
0	0	285,623	104.6	100.0	0.1
0	0	202,716	102.9	100.0	0.1
0	0	11,192	100.3	100.0	0.1
0	0	958,115	173.4	100.0	0.1
0	0	△1,260	100.0	100.0	2.9
0	0	△187	100.0	100.0	1.6
0	0	586	100.0	100.0	4.4
0	0	786	100.0	100.0	3.5
0	0	1,538,333	102.6	100.0	1.2
0	0	2,000,791	103.0	100.0	1.4
0	0	△37,400,000	91.4	100.0	8.3
0	0	△171,080,000	75.6	100.0	10.7
3,673,695	69,337,324	△52,100,732	98.9	98.5	100.0
7,302,930	77,230,425	△223,334,280	95.7	98.3	100.0

（歳　出）

科目	年度	予算現額	支出済額
1. 議会費	26	80,409,000	78,974,266
	25	78,680,000	77,704,160
2. 総務費	26	693,000,000	640,998,264
	25	583,478,000	567,734,145
3. 民生費	26	1,554,501,000	1,506,525,664
	25	1,481,021,000	1,419,497,295
4. 衛生費	26	388,967,000	380,338,892
	25	369,521,000	351,627,947
5. 労働費	26	10,000	10,000
	25	10,000	10,000
6. 農林水産業費	26	105,911,000	101,844,125
	25	111,762,000	109,999,793
7. 商工費	26	25,432,000	24,243,518
	25	25,459,000	23,702,049
8. 土木費	26	889,948,000	844,529,176
	25	1,094,736,000	829,232,287
9. 消防費	26	235,597,000	228,138,777
	25	257,510,000	242,272,924
10. 教育費	26	524,205,000	503,247,513
	25	695,849,000	651,045,649
11. 災害復旧費	26	100,000	0
	25	100,000	0
12. 公債費	26	383,057,000	382,956,083
	25	475,790,000	475,688,885
13. 諸支出金	26	100,000	0
	25	100,000	0
14. 予備費	26	10,000,000	0
	25	10,000,000	0
歳出合計	26	4,891,237,000	4,691,806,278
	25	5,184,016,000	4,748,515,134

（単位:円,%）

不用額	執行割合		備考
	予算対	歳出計対	
1,434,734	98.2	1.7	
975,840	98.8	1.6	
11,453,736	92.5	13.6	翌年度繰越分 40,548,000
9,843,855	97.3	12.0	翌年度繰越分 5,900,000
26,571,336	96.9	32.1	翌年度繰越分 21,404,000
16,469,705	95.8	29.9	翌年度繰越分 45,054,000
8,628,108	97.8	8.1	
17,893,053	95.2	7.4	
0	100.0	0.0	
0	100.0	0.0	
4,066,875	96.2	2.2	
1,262,207	98.4	2.3	翌年度繰越分 500,000
1,188,482	95.3	0.5	
1,756,951	93.1	0.5	
8,269,824	94.9	18.0	翌年度繰越分 37,149,000
21,164,713	75.7	17.5	翌年度繰越分 244,339,000
7,458,223	96.8	4.9	
1,824,076	94.1	5.1	翌年度繰越分 13,413,000
10,957,487	96.0	10.7	翌年度繰越分 10,000,000
44,803,351	93.6	13.7	
100,000	0.0	0.0	
100,000	0.0	0.0	
100,917	100.0	8.2	
101,115	100.0	10.0	
100,000	0.0	0.0	
100,000	0.0	0.0	
10,000,000	0.0	0.0	
10,000,000	0.0	0.0	
90,329,722	95.9	100.0	翌年度繰越分 109,101,000
126,294,866	91.6	100.0	翌年度繰越分 309,206,000

平成２６年度款別決算額分析

（一　般　会　計）

歳　　入

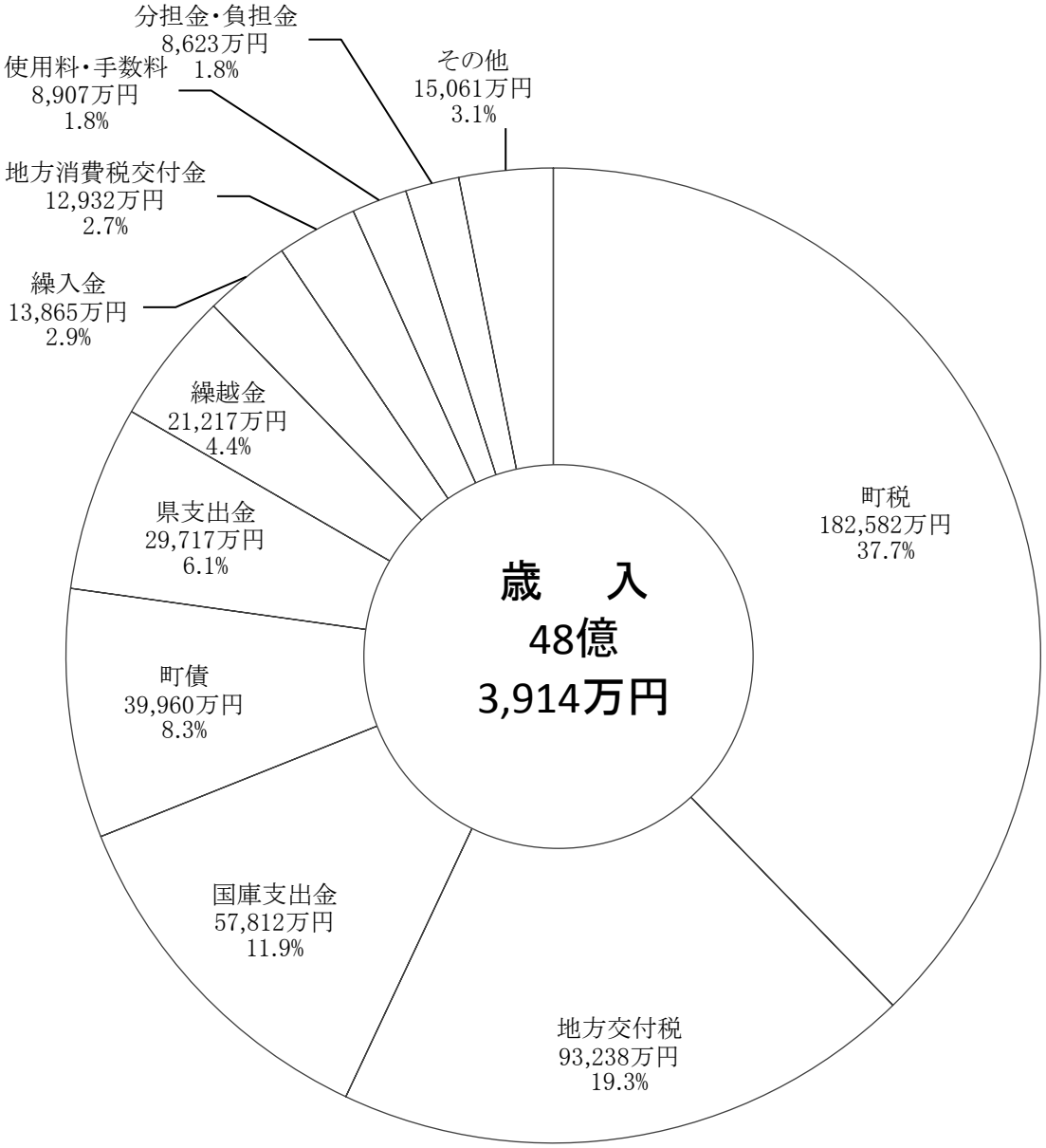

歳　　出


商工費・労働費・
諸支出金
2,425万円
0.5%
議会費
7,897万円
1.7%
農林水産業費
10,184万円
2.2%
消防費
22,814万円
4.9%
衛生費
38,034万円
8.1%
公債費
38,296万円
8.2%
教育費
50,325万円
10.7%
総務費
64,100万円
13.6%
土木費
84,453万円
18.0%
民生費
150,653万円
32.1%
歳　出
46億
9,181万円

平成 26 25 年度別
（国民健康保

（歳　入）

科目	年度	予算現額	調定額	収入済額
1. 国民健康保険税	26	305,195,000	389,756,656	322,223,707
	25	310,893,000	418,905,064	334,227,703
2. 国庫支出金	26	288,312,000	296,353,114	296,353,114
	25	292,401,000	306,832,072	306,832,072
3. 療養給付費交付金	26	77,341,000	75,409,441	75,409,441
	25	94,507,000	73,039,253	73,039,253
4. 前期高齢者交付金	26	517,793,000	517,793,746	517,793,746
	25	380,898,000	380,535,633	380,535,633
5. 県支出金	26	66,147,000	76,712,580	76,712,580
	25	74,566,000	72,344,879	72,344,879
6. 共同事業交付金	26	184,067,000	184,067,320	184,067,320
	25	177,571,000	171,880,580	171,880,580
7. 財産収入	26	1,000	140	140
	25	1,000	49	49
8. 繰入金	26	92,554,000	91,620,370	91,620,370
	25	120,231,000	117,769,660	117,769,660
9. 繰越金	26	105,052,000	105,051,794	105,051,794
	25	57,945,000	57,944,752	57,944,752
10. 諸収入	26	1,425,000	3,197,910	3,197,910
	25	325,000	1,621,903	1,601,341
11. 使用料及び手数料	26	80,000	115,500	115,500
	25	0	0	0
歳入合計	26	1,637,967,000	1,740,078,571	1,672,545,622
	25	1,509,338,000	1,600,873,845	1,516,175,922

決 算 額 比 較 表

険 特 別 会 計 ）

（単位:円,%）

不納欠損額	未収入額	予算現額に対する増減額	収入割合		
			予算対	調定対	歳入計対
6,188,100	61,344,849	17,028,707	105.6	82.7	19.3
13,561,205	71,116,156	23,334,703	107.5	79.8	22.0
0	0	8,041,114	102.8	100.0	17.7
0	0	14,431,072	104.9	100.0	20.2
0	0	△1,931,559	97.5	100.0	4.5
0	0	△21,467,747	77.3	100.0	4.8
0	0	746	100.0	100.0	30.9
0	0	△362,367	99.9	100.0	25.1
0	0	10,565,580	116.0	100.0	4.6
0	0	△2,221,121	97.0	100.0	4.8
0	0	320	100.0	100.0	11.0
0	0	△5,690,420	96.8	100.0	11.4
0	0	△860	14.0	100.0	0.0
0	0	△951	4.9	100.0	0.0
0	0	△933,630	99.0	100.0	5.5
0	0	△2,461,340	98.0	100.0	7.8
0	0	△206	100.0	100.0	6.3
0	0	△248	100.0	100.0	3.8
0	0	1,772,910	224.4	100.0	0.2
0	20,562	1,276,341	492.7	98.7	0.1
0	0	35,500	144.4	100.0	0.0
0	0	0	－	－	0.0
6,188,100	61,344,849	34,578,622	102.1	96.1	100.0
13,561,205	71,136,718	6,837,922	100.5	94.7	100.0

（歳　出）

科目	年度	予算現額	支出済額
1. 総務費	26	10,486,000	8,725,302
	25	8,717,000	6,771,888
2. 保険給付費	26	1,113,045,000	1,081,851,847
	25	1,074,463,000	1,012,445,081
3. 後期高齢者支援金等	26	163,350,000	163,345,543
	25	159,659,000	159,059,270
4. 前期高齢者納付金等	26	266,000	130,536
	25	168,000	167,177
5. 老人保健拠出金	26	10,000	5,608
	25	8,000	6,009
6. 介護給付費	26	61,115,000	61,114,615
	25	61,062,000	60,805,607
7. 共同事業拠出金	26	156,604,000	156,599,448
	25	155,376,000	147,767,397
8. 保健事業費	26	13,822,000	13,003,334
	25	8,653,000	7,009,177
9. 基金積立金	26	70,001,000	70,000,140
	25	2,000	49
10. 公債費	26	1,000	0
	25	1,000	0
11. 諸支出金	26	14,317,000	13,783,223
	25	17,346,000	17,092,473
12. 予備費	26	34,950,000	0
	25	23,883,000	0
歳出合計	26	1,637,967,000	1,568,559,596
	25	1,509,338,000	1,411,124,128

(単位:円,%)

不用額	執行割合		備考
	予算対	歳出計対	
644,698	83.2	0.6	翌年度繰越分　1,116,000
1,945,112	77.7	0.5	
31,193,153	97.2	69.0	
62,017,919	94.2	71.7	
4,457	100.0	10.4	
599,730	99.6	11.3	
135,464	49.1	0.0	
823	99.5	0.0	
4,392	56.1	0.0	
1,991	75.1	0.0	
385	100.0	3.9	
256,393	99.6	4.3	
4,552	100.0	10.0	
7,608,603	95.1	10.5	
818,666	94.1	0.8	
1,643,823	81.0	0.5	
860	100.0	4.4	
1,951	2.5	0.0	
1,000	0.0	0.0	
1,000	0.0	0.0	
533,777	96.3	0.9	
253,527	98.5	1.2	
34,950,000	0.0	0.0	
23,883,000	0.0	0.0	
68,291,404	95.8	100.0	翌年度繰越分　1,116,000
98,213,872	93.5	100.0	

平成26年度国民健康保険事業状況調書

療養給付費調

一般分

種別	件数	日数	点数	費用額
入院	884	13,766	51,614,350	円 516,143,497
入院外	25,589	44,099	43,380,933	433,809,330
歯科診療	6,828	12,701	8,544,981	85,449,810
計	33,301	70,566	103,540,264	1,035,402,637

退職者分

種別	件数	日数	点数	費用額
入院	37	668	2,197,700	円 21,977,000
入院外	1,768	2,745	2,249,327	22,493,270
歯科診療	546	1,012	691,368	6,913,680
計	2,351	4,425	5,138,395	51,383,950

月別給付状況調
一般分

月別	診療費		薬剤の支給		訪問看護費等の支給		合計	
	件数	費用額	件数	費用額	件数	費用額	件数	費用額
	件	円	件	円	件	円	件	円
3月	2,835	80,792,260	1,009	12,463,070	3	218,850	3,847	93,474,180
4月	2,798	86,246,977	936	11,752,920	2	228,990	3,736	98,228,887
5月	2,868	80,156,140	999	13,688,150	3	321,050	3,870	94,165,340
6月	2,752	80,614,360	957	11,447,700	5	459,710	3,714	92,521,770
7月	2,806	91,325,670	942	11,539,460	5	408,330	3,753	103,273,460
8月	2,697	83,050,600	950	11,387,640	4	552,620	3,651	94,990,860
9月	2,756	101,740,920	957	12,773,490	5	785,030	3,718	115,299,440
10月	2,780	95,602,930	972	13,451,210	4	731,390	3,756	109,785,530
11月	2,735	87,125,000	930	10,954,490	5	810,820	3,670	98,890,310
12月	2,884	82,657,370	1,007	13,290,950	5	653,490	3,896	96,601,810
1月	2,729	81,688,030	995	14,034,580	4	378,320	3,728	96,100,930
2月	2,661	84,402,380	970	11,803,730	4	345,560	3,635	96,551,670
計	33,301	1,035,402,637	11,624	148,587,390	49	5,894,160	44,974	1,189,884,187

退職者分

月別	診療費		薬剤の支給		訪問看護費等の支給		合計	
	件数	費用額	件数	費用額	件数	費用額	件数	費用額
	件	円	件	円	件	円	件	円
3月	210	3,448,150	80	867,820	0	0	290	4,315,970
4月	204	3,907,930	78	880,680	0	0	282	4,788,610
5月	196	5,376,400	80	725,730	0	0	276	6,102,130
6月	189	3,953,080	72	614,070	0	0	261	4,567,150
7月	193	4,401,460	68	592,660	0	0	261	4,994,120
8月	187	3,439,210	70	647,650	0	0	257	4,086,860
9月	186	4,838,990	78	739,920	0	0	264	5,578,910
10月	248	6,290,110	77	975,120	0	0	325	7,265,230
11月	162	3,564,340	65	645,910	0	0	227	4,210,250
12月	195	3,082,100	64	593,740	0	0	259	3,675,840
1月	212	4,173,840	74	751,020	2	370,120	288	5,294,980
2月	169	4,908,340	53	568,170	1	100,660	223	5,577,170
計	2,351	51,383,950	859	8,602,490	3	470,780	3,213	60,457,220

年間平均世帯数	世帯 1,719	年間平均被保険者数	一般分	人 2,814
			退職者分	189

療養費及びその他の給付費

療養費		件数	一般分	件 1,273	費用額		一般分		円 14,570,322
			退職者分	131			退職者分		814,479
出産育児一時金	件数	件 13	費用額	円 5,460,000	葬祭費	件数	件 18	費用額	円 990,000

被保険者一人あたりの諸費

保険税調定額	円 77,060	療養諸費費用額	一般分	円 431,157
保険税収納額	72,928		退職者分	326,360
国庫支出金	98,686	総務費	支出額	2,906

受診率

一般分　1,598%　　退職者分　1,700%

1件当り費用額(診療費)

一般分　26,977円　　退職者分　19,198円

平成 26 25 年度別
(介護保険特別会計

(歳　入)

科目	年度	予算現額	調定額	収入済額
1. 保険料	26	239,020,000	254,909,980	247,811,880
	25	232,740,000	244,725,780	238,666,390
2. 使用料及び手数料	26	5,000	11,500	11,500
	25	2,000	12,800	12,800
3. 国庫支出金	26	217,763,000	198,882,420	198,882,420
	25	224,915,000	198,655,480	198,655,480
4. 支払基金交付金	26	294,062,000	257,205,000	257,205,000
	25	274,314,000	263,491,998	263,491,998
5. 県支出金	26	149,075,000	136,659,613	136,659,613
	25	120,540,000	138,865,456	138,865,456
6. 財産収入	26	10,000	19,545	19,545
	25	10,000	3,401	3,401
7. 繰入金	26	154,270,000	151,604,000	151,604,000
	25	140,566,000	140,329,000	140,329,000
8. 繰越金	26	36,903,000	36,900,689	36,900,689
	25	26,601,000	26,599,730	26,599,730
9. 諸収入	26	24,000	552,377	552,377
	25	34,000	593,897	593,897
10. 町債	26			
	25			
歳入合計	26	1,091,132,000	1,036,745,124	1,029,647,024
	25	1,019,722,000	1,013,277,542	1,007,218,152

(歳　出)

科目	年度	予算現額	支出済額
1. 総務費	26	18,995,000	15,386,412
	25	14,489,000	12,222,322
2. 保険給付費	26	1,009,683,000	892,695,413
	25	941,670,000	898,110,795
3. 基金積立金	26	15,471,000	15,469,724
	25	29,877,000	29,524,523
4. 公債費	26	2,667,000	2,666,000
	25	2,667,000	2,666,000
5. 予備費	26	990,000	0
	25	850,000	0
6. 諸支出金	26	26,473,000	26,056,229
	25	14,494,000	13,674,359
7. 地域支援事業費	26	16,853,000	14,144,230
	25	15,675,000	14,119,464
歳出合計	26	1,091,132,000	966,418,008
	25	1,019,722,000	970,317,463

決 算 額 比 較 表

（保険事業勘定））

（単位:円,%）

不納欠損額	未収入額	予算現額に対する増減額	収入割合		
			予算対	調定対	歳入計対
926,800	6,171,300	8,791,880	103.7	97.2	24.0
918,780	5,140,610	5,926,390	102.5	97.5	23.7
0	0	6,500	230.0	100.0	0.0
0	0	10,800	640.0	100.0	0.0
0	0	△18,880,580	91.3	100.0	19.3
0	0	△26,259,520	88.3	100.0	19.7
0	0	△36,857,000	87.5	100.0	25.0
0	0	△10,822,002	96.1	100.0	26.2
0	0	△12,415,387	91.7	100.0	13.3
0	0	18,325,456	115.2	100.0	13.8
0	0	9,545	195.5	100.0	0.0
0	0	△6,599	34.0	100.0	0.0
0	0	△2,666,000	98.3	100.0	14.7
0	0	△237,000	99.8	100.0	13.9
0	0	△2,311	100.0	100.0	3.6
0	0	△1,270	100.0	100.0	2.6
0	0	528,377	2,301.6	100.0	0.1
0	0	559,897	1,746.8	100.0	0.1
926,800	6,171,300	△61,484,976	94.4	99.3	100.0
918,780	5,140,610	△12,503,848	98.8	99.4	100.0

（単位:円,%）

不用額	執行割合		備考
	予算対	歳出計対	
2,179,588	81.0	1.6	翌年度繰越分　1,429,000
2,266,678	84.4	1.3	
116,987,587	88.4	92.4	
43,559,205	95.4	92.6	
1,276	100.0	1.6	
352,477	98.8	3.0	
1,000	100.0	0.3	
1,000	100.0	0.3	
990,000	0.0	0.0	
850,000	0.0	0.0	
416,771	98.4	2.7	
819,641	94.3	1.4	
2,708,770	83.9	1.4	
1,555,536	90.1	1.4	
123,284,992	88.6	100.0	翌年度繰越分　1,429,000
49,404,537	95.2	100.0	

平成 26/25 年度別
（介護保険特別会計

（歳　入）

科目	年度	予算現額	調定額	収入済額
1. サービス収入	26	5,856,000	5,922,300	5,922,300
	25	5,780,000	6,276,400	6,276,400
2. 繰入金	26	4,075,000	4,002,897	4,002,897
	25	3,681,000	3,131,028	3,131,028
3. 諸収入	26			
	25			
4. 繰越金	26			
	25			
歳入合計	26	9,931,000	9,925,197	9,925,197
	25	9,461,000	9,407,428	9,407,428

（歳　出）

科目	年度	予算現額	支出済額
1. 事業費	26	9,931,000	9,925,197
	25	9,461,000	9,407,428
歳出合計	26	9,931,000	9,925,197
	25	9,461,000	9,407,428

決 算 額 比 較 表

(介護サービス事業勘定))

(単位:円,%)

不納欠損額	未収入額	予算現額に対する増減額	収入割合		
			予算対	調定対	歳入計対
0	0	66,300	101.1	100.0	59.7
0	0	496,400	108.6	100.0	66.7
0	0	△72,103	98.2	100.0	40.3
0	0	△549,972	85.1	100.0	33.3
0	0	△5,803	99.9	100.0	100.0
0	0	△53,572	99.4	100.0	100.0

(単位:円,%)

不用額	執行割合		備考
	予算対	歳出計対	
5,803	99.9	100.0	
53,572	99.4	100.0	
5,803	99.9	100.0	
53,572	99.4	100.0	

平成 26 25 年度別
（後期高齢者

（歳　入）

科目	年度	予算現額	調定額	収入済額
1. 後期高齢者医療保険料	26	118,400,000	117,727,900	116,039,800
	25	112,880,000	110,069,200	107,074,300
2. 使用料及び手数料	26	3,000	9,200	9,200
	25	3,000	6,900	6,900
3. 繰入金	26	28,254,000	27,432,254	27,432,254
	25	24,860,000	24,202,972	24,202,972
4. 諸収入	26	307,000	308,200	308,200
	25	307,000	800	800
5. 繰越金	26	1,000	0	0
	25	1,000	0	0
6. 国庫支出金	26	424,000	0	0
	25	0	0	0
歳入合計	26	147,389,000	145,477,554	143,789,454
	25	138,051,000	134,279,872	131,284,972

（歳　出）

科目	年度	予算現額	支出済額
1. 総務費	26	5,621,000	4,171,457
	25	3,959,000	3,309,247
2. 後期高齢者医療広域連合納付金	26	141,457,000	139,255,997
	25	133,781,000	127,974,925
3. 公債費	26	1,000	0
	25	1,000	0
4. 諸支出金	26	300,000	149,000
	25	300,000	800
5. 予備費	26	10,000	0
	25	10,000	0
歳出合計	26	147,389,000	143,576,454
	25	138,051,000	131,284,972

決 算 額 比 較 表

医 療 特 別 会 計)

(単位:円,%)

不納欠損額	未収入額	予算現額に対する増減額	収入割合		
			予算対	調定対	歳入計対
130,300	1,557,800	△2,360,200	98.0	98.6	80.7
743,400	2,251,500	△5,805,700	94.9	97.3	81.6
0	0	6,200	306.7	100.0	0.0
0	0	3,900	230.0	100.0	0.0
0	0	△821,746	97.1	100.0	19.1
0	0	△657,028	97.4	100.0	18.4
0	0	1,200	100.4	100.0	0.2
0	0	△306,200	0.3	100.0	0.0
0	0	△1,000	0.0	0.0	0.0
0	0	△1,000	0.0	0.0	0.0
0	0	△424,000	0.0	0.0	0.0
0	0	0	－	－	0.0
130,300	1,557,800	△3,599,546	97.6	98.8	100.0
743,400	2,251,500	△6,766,028	95.1	97.8	100.0

(単位:円,%)

不用額	執行割合		備考
	予算対	歳出計対	
812,543	74.2	2.9	翌年度繰越分 637,000
649,753	83.6	2.5	
2,201,003	98.4	97.0	
5,806,075	95.7	97.5	
1,000	0.0	0.0	
1,000	0.0	0.0	
151,000	49.7	0.1	
299,200	0.3	0.0	
10,000	0.0	0.0	
10,000	0.0	0.0	
3,175,546	97.4	100.0	翌年度繰越分 637,000
6,766,028	95.1	100.0	

平成 26 25 年度別
(公共下水道

(歳　入)

科目	年度	予算現額	調定額	収入済額
1. 分担金及び負担金	26	2,750,000	2,603,300	2,603,300
	25	3,062,000	4,085,795	4,085,795
2. 使用料及び手数料	26	207,301,000	211,857,512	209,412,648
	25	207,301,000	214,379,285	210,966,412
3. 国庫支出金	26	25,000,000	12,247,000	12,247,000
	25	35,000,000	32,200,000	32,200,000
4. 財産収入	26	1,000	247	247
	25	1,000	88	88
5. 寄附金	26	3,600,000	3,606,000	3,606,000
	25	0	0	0
6. 繰入金	26	299,883,000	299,883,000	299,883,000
	25	283,736,000	283,736,000	283,736,000
7. 繰越金	26	10,113,000	10,113,088	10,113,088
	25	9,778,000	9,778,920	9,778,920
8. 諸収入	26	39,000	76,317	76,317
	25	39,000	64,120	64,120
9. 町債	26	22,200,000	11,900,000	11,900,000
	25	44,600,000	43,800,000	43,800,000
歳入合計	26	570,887,000	552,286,464	549,841,600
	25	583,517,000	588,044,208	584,631,335

(歳　出)

科目	年度	予算現額	支出済額
1. 公共下水道事業費	26	223,990,000	175,891,905
	25	234,573,000	226,060,077
2. 公債費	26	346,797,000	344,680,645
	25	348,844,000	348,458,170
3. 予備費	26	100,000	0
	25	100,000	0
歳出合計	26	570,887,000	520,572,550
	25	583,517,000	574,518,247

決 算 額 比 較 表

事業特別会計）

（単位:円,%）

不納欠損額	未収入額	予算現額に対する増減額	収入割合		
			予算対	調定対	歳入計対
0	0	△146,700	94.7	100.0	0.5
0	0	1,023,795	133.4	100.0	0.7
172,488	2,272,376	2,111,648	101.0	98.8	38.1
196,887	3,215,986	3,665,412	101.8	98.4	36.1
0	0	△12,753,000	49.0	100.0	2.2
0	0	△2,800,000	92.0	100.0	5.5
0	0	△753	24.7	100.0	0.0
0	0	△912	8.8	100.0	0.0
0	0	6,000	100.2	100.0	0.7
0	0	0	－	－	0.0
0	0	0	100.0	100.0	54.5
0	0	0	100.0	100.0	48.5
0	0	88	100.0	100.0	1.8
0	0	920	100.0	100.0	1.7
0	0	37,317	195.7	100.0	0.0
0	0	25,120	164.4	100.0	0.0
0	0	△10,300,000	53.6	100.0	2.2
0	0	△800,000	98.2	100.0	7.5
172,488	2,272,376	△21,045,400	96.3	99.6	100.0
196,887	3,215,986	1,114,335	100.2	99.4	100.0

（単位:円,%）

不用額	執行割合		備考
	予算対	歳出計対	
11,572,095	78.5	33.8	翌年度繰越分　36,526,000
8,512,923	96.4	39.3	
2,116,355	99.4	66.2	
385,830	99.9	60.7	
100,000	0.0	0.0	
100,000	0.0	0.0	
13,788,450	91.2	100.0	翌年度繰越分　36,526,000
8,998,753	98.5	100.0	

平成26年度町税

区分		予算現額	調定額	収入済額	不納欠損額
町民税	現年課税分	734,967,000	760,756,890	752,653,640	0
	滞納繰越分	11,200,000	23,550,881	12,499,829	841,755
	計	746,167,000	784,307,771	765,153,469	841,755
固定資産税	現年課税分	935,871,000	954,935,500	944,306,818	0
	滞納繰越分	8,000,000	47,152,523	10,226,738	2,572,940
	計	943,871,000	1,002,088,023	954,533,556	2,572,940
軽自動車税	現年課税分	26,380,000	27,681,300	27,142,900	0
	滞納繰越分	350,000	2,049,500	518,700	259,000
	計	26,730,000	29,730,800	27,661,600	259,000
町たばこ税	現年課税分	78,375,000	78,470,145	78,470,145	0
	滞納繰越分				
	計	78,375,000	78,470,145	78,470,145	0
合計	現年課税分	1,775,593,000	1,821,843,835	1,802,573,503	0
	滞納繰越分	19,550,000	72,752,904	23,245,267	3,673,695
	計	1,795,143,000	1,894,596,739	1,825,818,770	3,673,695

徴 収 実 績 調（一般会計）

（単位:円,%）

収入未済額	予算に対する増減額	収入率				調定対予算比	
		調定対		予算対			
		現年	前年	現年	前年	現年	前年
8,103,250	17,686,640	98.9	98.8	102.4	103.0	96.6	95.9
10,209,297	1,299,829	53.1	50.6	111.6	123.7	47.6	40.9
18,312,547	18,986,469	97.6	96.6	102.5	103.5	95.1	93.3
10,628,682	8,435,818	98.9	98.7	100.9	100.9	98.0	97.8
34,352,845	2,226,738	21.7	33.0	127.8	151.5	17.0	21.8
44,981,527	10,662,556	95.3	94.9	101.1	101.6	94.2	93.4
538,400	762,900	98.1	97.3	102.9	101.6	95.3	95.8
1,271,800	168,700	25.3	27.5	148.2	203.5	17.1	13.5
1,810,200	931,600	93.0	91.9	103.5	102.8	89.9	89.4
0	95,145	100.0	100.0	100.1	100.4	99.9	99.6
0	95,145	100.0	100.0	100.1	100.4	99.9	99.6
19,270,332	26,980,503	98.9	98.8	101.5	101.8	97.5	97.1
45,833,942	3,695,267	32.0	39.5	118.9	137.2	26.9	28.8
65,104,274	30,675,770	96.4	95.8	101.7	102.3	94.8	93.6

平成 26 年度経費の性質

款	人件費	物件費	維持補修費	扶助費	補助費等
議会費	73,611	4,006			1,357
総務費	265,811	186,352	15,596		52,414
民生費	75,953	105,228	3,106	779,096	62,862
衛生費	55,081	152,610	722	67,057	99,787
労働費					10
農林水産業費	16,972	10,717	20,361		28,591
商工費	5,384	12,298	909		5,089
土木費	72,936	23,150	72,194		2,113
消防費	5,165	12,436	717		174,757
教育費	197,332	209,542	18,536	12,307	14,945
災害復旧費					
公債費					
諸支出金					
予備費					
合計	768,245	716,339	132,141	858,460	441,925

別分析表（一般会計）

（単位:千円）

普通建設事業費 災害復旧事業費	公債費	積立金	出資金 貸付金	繰出金	繰上充用金	合計
						78,974
27,121		93,646		58		640,998
51,773			8,000	420,508		1,506,526
5,082						380,339
						10
25,203						101,844
564						24,244
374,453				299,683		844,529
35,064						228,139
50,585						503,247
	382,956					382,956
569,845	382,956	93,646	8,000	720,249		4,691,806

各款のなかで節の経費

節＼款	議会費	総務費	民生費	衛生費	労働費	農林水産業費	商工費
1. 報酬	30,538	5,451	605	123		2,296	
2. 給料	9,398	111,411	46,842	26,350		7,149	2,528
3. 職員手当等	13,167	73,365	26,474	14,393		4,042	1,511
4. 共済費	18,581	38,891	17,610	10,408		2,410	1,637
5. 災害補償費							
6. 恩給及び退職年金							
7. 賃金		8,811	19,270	10,352		5,777	4,808
8. 報償費		892	94	3,778		383	39
9. 旅費	743	1,339	39	234		164	19
10. 交際費	30	197				5	
11. 需用費	1,425	39,245	9,054	14,504		4,402	4,645
12. 役務費	37	17,398	3,809	8,323		180	245
13. 委託料	1,050	81,307	353,760	201,712		21,301	2,224
14. 使用料及び賃借料	656	54,673	520	1,407		206	343
15. 工事請負費		9,456	40,608	3,553		18,615	564
16. 原材料費						2,955	
17. 公有財産購入費							
18. 備品購入費	65	11,035	5,156	174			
19. 負担金補助及び交付金	3,284	82,997	235,912	17,407	10	31,959	5,681
20. 扶助費			462,500	67,057			
21. 貸付金			8,000				
22. 補償補填及び賠償金							
23. 償還金利子及び割引料		10,588	1,613	75			
24. 投資及び出資金							
25. 積立金		93,646					
26. 寄附金							
27. 公課費		238					
28. 繰出金		58	274,660	489			
合計	78,974	640,998	1,506,526	380,339	10	101,844	24,244
構成比（%）	1.7	13.6	32.1	8.1	0.0	2.2	0.5

の 占 め る 割 合（一 般 会 計）

（単位：千円）

土 木 費	消 防 費	教 育 費	災 害 復 旧 費	公 債 費	諸支出金	予 備 費	合 計	構 成 比 （ % ）
1,795	4,264	6,640					51,712	1.1
34,564		95,985					334,227	7.1
20,334	901	44,873					199,060	4.2
11,561		40,382					141,480	3.0
4,273		75,200					128,491	2.7
	4,213	6,219					15,618	0.3
269	207	660					3,674	0.1
	92	20					344	0.0
7,218	4,282	78,351					163,126	3.5
678	162	7,088					37,920	0.8
44,593	188,163	31,805					925,915	19.7
1,469	144	12,089					71,507	1.5
365,506	15,394	42,848					496,544	10.6
379							3,334	0.1
15,702							15,702	0.3
125	2,611	19,077					38,243	0.8
28,956	7,445	29,703					443,354	9.5
		12,307					541,864	11.6
							8,000	0.2
7,424							7,424	0.2
				382,956			395,232	8.4
							93,646	2.0
	261						499	0.0
299,683							574,890	12.3
844,529	228,139	503,247		382,956			4,691,806	100.0
18.0	4.9	10.7		8.2			100.0	

平成２６年度性質別・節別決算額分析

（一　般　会　計）

歳　出（性質別）

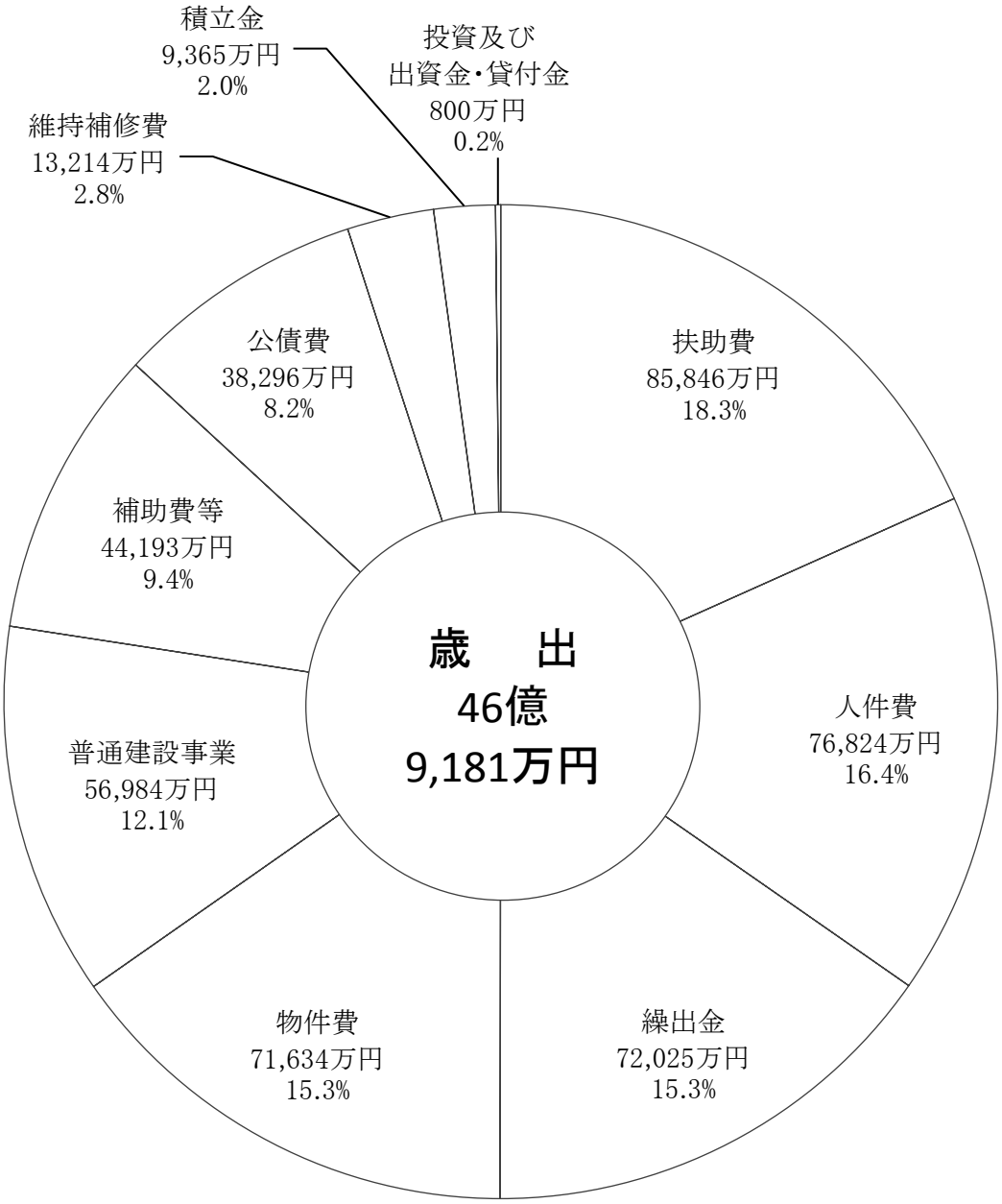

歳　出（節　別）

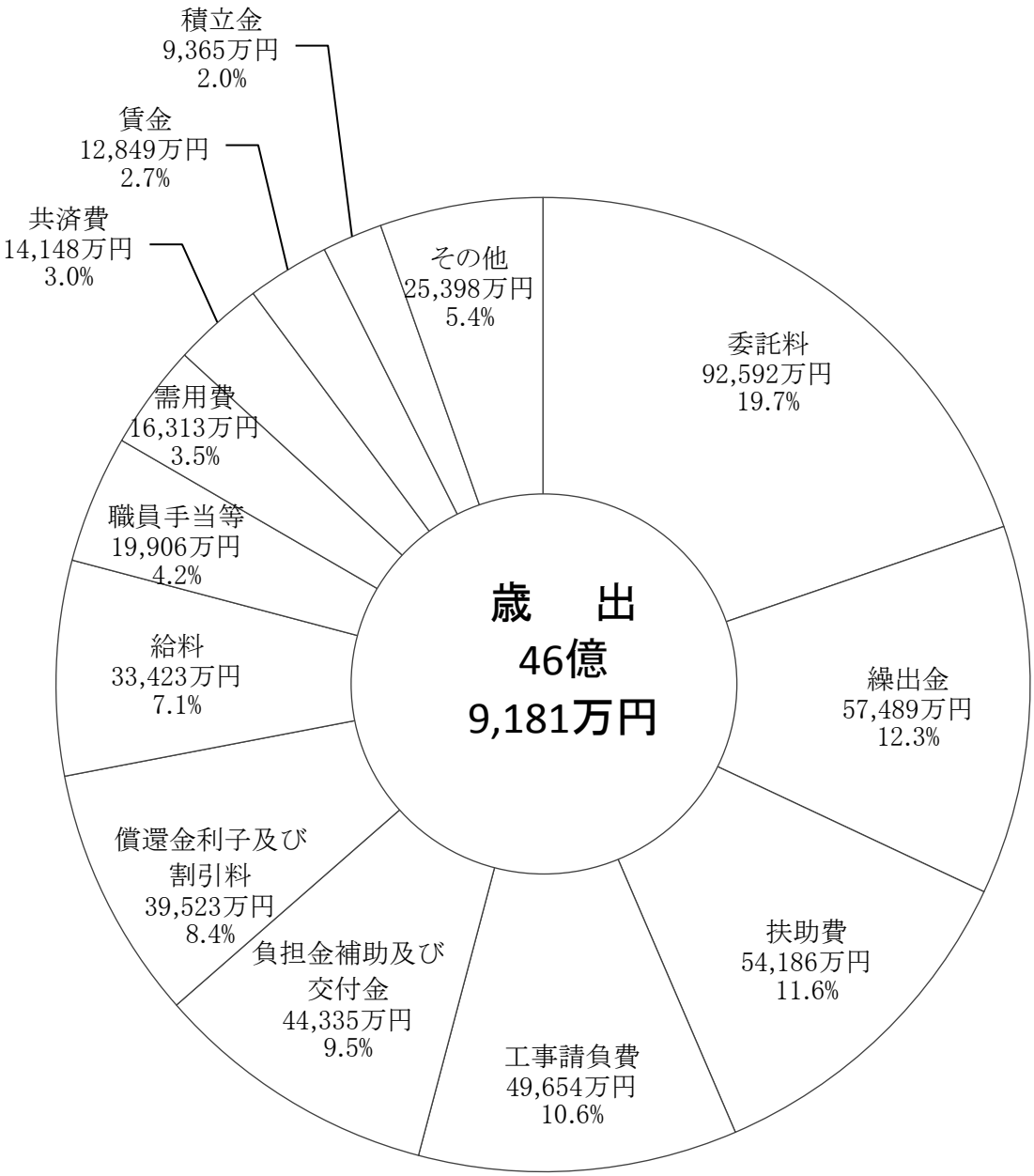
歳　出
46億
9,181万円
委託料
92,592万円
19.7%
繰出金
57,489万円
12.3%
扶助費
54,186万円
11.6%
工事請負費
49,654万円
10.6%
負担金補助及び
交付金
44,335万円
9.5%
償還金利子及び
割引料
39,523万円
8.4%
給料
33,423万円
7.1%
職員手当等
19,906万円
4.2%
需用費
16,313万円
3.5%
共済費
14,148万円
3.0%
賃金
12,849万円
2.7%
積立金
9,365万円
2.0%
その他
25,398万円
5.4%

各款のなかで節の経費

節＼款	総務費	保険給付費	後期高齢者支援金等	前期高齢者納付金等	老人保健拠出金	介護納付金
1. 報酬	63					
2. 給料						
3. 職員手当等						
4. 共済費	406					
5. 災害補償費						
6. 恩給及び退職年金						
7. 賃金	2,620					
8. 報償費						
9. 旅費	5					
10. 交際費						
11. 需用費	631					
12. 役務費	272	2,303				
13. 委託料	4,183					
14. 使用料及び賃借料						
15. 工事請負費						
16. 原材料費						
17. 公有財産購入費						
18. 備品購入費						
19. 負担金補助及び交付金	545	1,079,549	163,346	131	6	61,115
20. 扶助費						
21. 貸付金						
22. 補償補填及び賠償金						
23. 償還金利子及び割引料						
24. 投資及び出資金						
25. 積立金						
26. 寄附金						
27. 公課費						
28. 繰出金						
合計	8,725	1,081,852	163,346	131	6	61,115
構成比（％）	0.5	69.0	10.4	0.0	0.0	3.9

の 占 め る 割 合（国民健康保険特別会計）

（単位:千円）

共同事業拠出金	保健事業費	基金積立金	公債費	諸支出金	予備費	合計	構成比（%）
						63	0.0
						406	0.0
	194					2,814	0.2
						5	0.0
	301					932	0.1
	1,534					4,109	0.3
	8,796					12,979	0.8
	64					64	0.0
	1,998					1,998	0.1
156,599	116			111		1,461,518	93.2
				13,672		13,672	0.9
		70,000				70,000	4.4
156,599	13,003	70,000		13,783		1,568,560	100.0
10.0	0.8	4.5		0.9		100.0	

各款のなかで節の経費

節＼款	総務費	保険給付費	基金積立金	公債費
1.報酬	1,314			
2.給料				
3.職員手当等				
4.共済費	44			
5.災害補償費				
6.恩給及び退職年金				
7.賃金	1,188			
8.報償費				
9.旅費				
10.交際費				
11.需用費	517			
12.役務費	3,497	1,081		
13.委託料	7,501			
14.使用料及び賃借料	1,123			
15.工事請負費				
16.原材料費				
17.公有財産購入費				
18.備品購入費				
19.負担金補助及び交付金	202	891,615		
20.扶助費				
21.貸付金				
22.補償補填及び賠償金				
23.償還金利子及び割引料				2,666
24.投資及び出資金				
25.積立金			15,470	
26.寄附金				
27.公課費				
28.繰出金				
合計	15,386	892,696	15,470	2,666
構成比（％）	1.5	92.4	1.6	0.3

の 占 め る 割 合（介護保険特別会計(保険事業勘定)）

（単位:千円）

予備費	諸支出金	地域支援事業費	合計	構成比（%）
		39	1,353	0.2
		399	443	0.0
		3,502	4,690	0.5
		2,612	2,612	0.3
		10	10	0.0
		190	707	0.1
		414	4,992	0.5
		1,576	9,077	0.9
			1,123	0.1
	5,483	5,402	902,702	93.4
	11,759		14,425	1.5
			15,470	1.6
	8,814		8,814	0.9
	26,056	14,144	966,418	100.0
	2.7	1.5	100.0	

各款のなかで節の経費
（介護保険特別会計（介護サービス事業勘定））

（単位：千円）

節＼款	事業費	合計	構成比（％）
1. 報酬			
2. 給料	4,858	4,858	49.0
3. 職員手当等	2,414	2,414	24.3
4. 共済費	1,657	1,657	16.7
5. 災害補償費			
6. 恩給及び退職年金			
7. 賃金			
8. 報償費			
9. 旅費			
10. 交際費			
11. 需用費			
12. 役務費			
13. 委託料			
14. 使用料及び賃借料			
15. 工事請負費			
16. 原材料費			
17. 公有財産購入費			
18. 備品購入費			
19. 負担金補助及び交付金	996	996	10.0
20. 扶助費			
21. 貸付金			
22. 補償補填及び賠償金			
23. 償還金利子及び割引料			
24. 投資及び出資金			
25. 積立金			
26. 寄附金			
27. 公課費			
28. 繰出金			
合計	9,925	9,925	100.0
構成比（％）	100.0	100.0	

各款のなかで節の経費
（後期高齢者医療特別会計）

（単位：千円）

節＼款	総務費	後期高齢者医療広域連合納付金	公債費	諸支出金	予備費	合計	構成比（％）
1. 報酬							
2. 給料							
3. 職員手当等							
4. 共済費							
5. 災害補償費							
6. 恩給及び退職年金							
7. 賃金							
8. 報償費							
9. 旅費							
10. 交際費							
11. 需用費	255					255	0.2
12. 役務費	681					681	0.5
13. 委託料	2,685					2,685	1.8
14. 使用料及び賃借料	550					550	0.4
15. 工事請負費							
16. 原材料費							
17. 公有財産購入費							
18. 備品購入費							
19. 負担金補助及び交付金		139,256				139,256	97.0
20. 扶助費							
21. 貸付金							
22. 補償補填及び賠償金							
23. 償還金利子及び割引料				149		149	0.1
24. 投資及び出資金							
25. 積立金							
26. 寄附金							
27. 公課費							
28. 繰出金							
合計	4,171	139,256		149		143,576	100.0
構成比（％）	2.9	97.0		0.1		100.0	

各款のなかで節の経費

節＼款	公共下水道事業費	公債費
1.報酬		
2.給料	13,757	
3.職員手当等	8,165	
4.共済費	4,713	
5.災害補償費		
6.恩給及び退職年金		
7.賃金		
8.報償費	385	
9.旅費	53	
10.交際費		
11.需用費	5,877	
12.役務費	587	
13.委託料	32,586	
14.使用料及び賃借料	7	
15.工事請負費	20,219	
16.原材料費	88	
17.公有財産購入費		
18.備品購入費		
19.負担金補助及び交付金	80,129	
20.扶助費		
21.貸付金		
22.補償補填及び賠償金		
23.償還金利子及び割引料	84	344,681
24.投資及び出資金		
25.積立金	200	
26.寄附金		
27.公課費	9,042	
28.繰出金		
合計	175,892	344,681
構成比（％）	33.8	66.2

の 占 め る 割 合（公共下水道事業特別会計）

（単位：千円）

予　　備　　費	合　　計	構　成　比　（　％　）
	13,757	2.6
	8,165	1.6
	4,713	0.9
	385	0.1
	53	0.0
	5,877	1.1
	587	0.1
	32,586	6.3
	7	0.0
	20,219	3.9
	88	0.0
	80,129	15.4
	344,765	66.3
	200	0.0
	9,042	1.7
	520,573	100.0
	100.0	

平成26年度基準財政収入額、

区分		基準財政収入額			決算額		
		金額	構成比	人口1人当り	金額	構成比	人口1人当り
		千円	%	円	千円	%	円
一町税	1. 町民税	586,542	38.4	47,885	765,153	15.8	62,467
	2. 固定資産税	700,675	45.8	57,202	953,246	19.7	77,822
	3. 軽自動車税	20,551	1.3	1,678	27,662	0.6	2,258
	4. 町たばこ税	55,965	3.7	4,569	78,470	1.6	6,406
	5. 市町村交付金	966	0.1	79	1,288	0.0	105
	計	1,364,699	89.3	111,413	1,825,819	37.7	149,058
二	地方譲与税	35,885	2.3	2,930	35,834	0.7	2,926
三	利子割交付金	2,825	0.2	231	3,777	0.1	308
四	配当割交付金	5,653	0.4	461	15,852	0.3	1,294
五	株式等譲渡所得割交付金	851	0.1	69	8,415	0.2	687
六	地方消費税交付金	104,721	6.8	8,549	129,318	2.7	10,557
七	ゴルフ場利用税交付金	2,304	0.2	188	3,068	0.1	251
八	自動車取得税交付金	3,101	0.2	253	3,822	0.1	312
九	地方特例交付金等	5,424	0.3	443	7,232	0.1	590
一〇	地方交付税				932,385	19.3	76,119
一一	交通安全対策特別交付金	2,471	0.2	202	2,406	0.1	196
一二	分担金及び負担金				86,231	1.8	7,040
一三	使用料及び手数料				89,070	1.8	7,272
一四	国庫支出金				578,123	11.9	47,198
一五	県支出金				297,166	6.1	24,260
一六	財産収入				6,439	0.1	526
一七	寄附金				3,540	0.1	289
一八	繰入金				138,651	2.9	11,319
一九	繰越金				212,166	4.4	17,321
二〇	諸収入				60,226	1.2	4,917
二一	町債				399,596	8.3	32,623
合計		1,527,934	100.0	124,739	4,839,136	100.0	395,063

需要額と決算額との比較表

人口12,249（平成27年3月末住民登録人口）

区分		基準財政需要額			決算額		
		金額	構成比	人口1人当り	金額	構成比	人口1人当り
		千円	%	円	千円	%	円
一	消防費	214,637	9.1	17,523	228,139	4.9	18,625
二 土木費	1. 道路橋梁費	95,715	4.1	7,814	158,565	3.4	12,945
	2. 都市計画費	11,738	0.5	958	8,659	0.2	707
	3. 公園費	23,102	1.0	1,886	20,287	0.4	1,656
	4. 下水道費	35,907	1.5	2,932	299,683	6.4	24,466
	5. その他の土木費	25,286	1.1	2,064	357,335	7.6	29,173
	計	191,748	8.2	15,654	844,529	18.0	68,947
三 教育費	1. 小学校	75,868	3.2	6,194	78,132	1.7	6,379
	2. 中学校	36,661	1.6	2,993	80,288	1.7	6,555
	3. その他の教育費	162,773	6.9	13,288	344,827	7.4	28,151
	計	275,302	11.7	22,475	503,247	10.8	41,085
四 厚生費	1. 社会福祉費	259,407	11.0	21,178	1,152,627	24.6	94,100
	2. 保健衛生費	142,580	6.1	11,640	227,808	4.9	18,598
	3. 高齢者保健福祉費	374,665	16.0	30,587	353,899	7.5	28,892
	4. 清掃費	61,559	2.6	5,026	152,531	3.2	12,452
	計	838,211	35.7	68,431	1,886,865	40.2	154,042
五 産業経済費	1. 農業行政費	27,336	1.2	2,232	101,844	2.2	8,315
	2. 商工行政費	31,044	1.3	2,534	24,244	0.5	1,979
	計	58,380	2.5	4,766	126,088	2.7	10,294
六 その他の行政費	1. 徴税費	36,386	1.6	2,970	63,124	1.3	5,153
	2. 戸籍住民基本台帳費	23,552	1.0	1,923	21,546	0.5	1,759
	3. 地域振興費	70,136	3.0	5,726	95,721	2.0	7,815
	計	130,074	5.6	10,619	180,391	3.8	14,727
七	公債費	378,127	16.1	30,870	382,956	8.1	31,264
八	包括算定経費	431,863	18.4	35,257	539,591	11.5	44,052
九	地域経済・雇用対策費、地域の元気創造推進費	55,319	2.4	4,516	−	−	−
一〇	臨時財政対策債振替相当額	△ 227,496	△ 9.7	△ 18,572	−	−	−
合計		2,346,165	100.0	191,539	4,691,806	100.0	383,036

平成26年度歳出財源

科目	支出額			収	
	人件費	その他	計	1.町税等	2.使用料及び手数料
1.議会費	73,611	5,363	78,974	78,959	
2.総務費	265,811	375,187	640,998	577,248	4,608
3.民生費	75,953	1,430,573	1,506,526	754,649	7,044
4.衛生費	55,081	325,258	380,339	311,326	29,399
5.労働費		10	10	10	
6.農林水産業費	16,972	84,872	101,844	89,459	676
7.商工費	5,384	18,860	24,244	17,405	600
8.土木費	72,936	771,593	844,529	488,548	5,656
9.消防費	5,165	222,974	228,139	196,951	
10.教育費	197,332	305,915	503,247	462,039	27,900
11.災害復旧費					
12.公債費		382,956	382,956	382,956	
13.諸支出金					
14.予備費					
合計	768,245	3,923,561	4,691,806	3,359,550	75,883

充 当 額（一 般 会 計）

（単位:千円）

入額（充当財源）							
3.国庫支出金	4.県支出金	5.財産収入	6.負担金分担金寄附金	7.繰越金	8.諸収入	9.町債	10.繰入金
					15		
11,775	27,523	3,695	1,725	5,792	4,632		4,000
408,397	235,126	43	86,231	14,334	402		300
1,855	18,052				19,707		
	11,292			175	242		
	356				3,883		2,000
151,383	177	58		12,610	1,087	141,000	44,010
	75			13		31,100	
1,128	2,476	1,553	982		3,669		3,500
574,538	295,077	5,349	88,938	32,924	33,637	172,100	53,810

地方債現債額調

種別	前年度末現債額		
	元金	利子	計
1.普通債	4,167,967,439	346,280,133	4,514,247,572
(1) 総務	2,525,987,071	212,988,450	2,738,975,521
庁舎非常電源設備	1,237,500	40,220	1,277,720
地域総合整備事業	3,035,000	105,074	3,140,074
減税補てん債	15,897,143	683,251	16,580,394
〃	7,411,192	490,508	7,901,700
〃	8,851,264	540,244	9,391,508
〃	9,727,845	249,915	9,977,760
〃	10,560,249	201,789	10,762,038
〃	11,409,426	241,114	11,650,540
〃	22,185,116	166,526	22,351,642
〃	11,725,591	826,003	12,551,594
〃	399,788	2,700	402,488
〃	13,692,202	1,776,734	15,468,936
〃	10,821,738	1,285,552	12,107,290
減収補てん債	17,514,583	797,305	18,311,888
臨時財政対策債	40,102,547	1,030,269	41,132,816
〃	86,702,364	1,656,666	88,359,030
〃	227,131,860	16,782,973	243,914,833
〃	173,534,921	15,752,690	189,287,611
〃	145,383,133	13,326,272	158,709,405
〃	140,961,170	13,832,147	154,793,317
〃	139,339,906	15,662,354	155,002,260
〃	138,442,816	13,247,234	151,690,050
〃	221,545,124	23,786,582	245,331,706
〃	326,566,593	31,773,109	358,339,702
〃	259,473,000	24,623,751	284,096,751
〃	248,302,000	18,107,839	266,409,839

(一 般 会 計)

(単位:円)

決算年度末現債額			差引増減額		
元金	利子	計	元金	利子	計
4,230,138,440	324,663,768	4,554,802,208	62,171,001	△ 21,616,365	40,554,636
2,583,745,601	184,712,790	2,768,458,391	57,758,530	△ 28,275,660	29,482,870
962,500	25,026	987,526	△ 275,000	△ 15,194	△ 290,194
2,425,000	59,752	2,484,752	△ 610,000	△ 45,322	△ 655,322
12,468,352	427,510	12,895,862	△ 3,428,791	△ 255,741	△ 3,684,532
6,236,622	348,128	6,584,750	△ 1,174,570	△ 142,380	△ 1,316,950
7,646,440	403,424	8,049,864	△ 1,204,824	△ 136,820	△ 1,341,644
8,537,208	193,332	8,730,540	△ 1,190,637	△ 56,583	△ 1,247,220
9,405,555	160,701	9,566,256	△ 1,154,694	△ 41,088	△ 1,195,782
10,288,889	196,597	10,485,486	△ 1,120,537	△ 44,517	△ 1,165,054
0	0	0	△ 22,185,116	△ 166,526	△ 22,351,642
10,722,244	112,936	10,835,180	△ 1,003,347	△ 713,067	△ 1,716,414
0	0	0	△ 399,788	△ 2,700	△ 402,488
12,671,891	1,507,967	14,179,858	△ 1,020,311	△ 268,767	△ 1,289,078
10,071,201	1,104,759	11,175,960	△ 750,537	△ 180,793	△ 931,330
13,265,764	468,152	13,733,916	△ 4,248,819	△ 329,153	△ 4,577,972
35,194,208	797,006	35,991,214	△ 4,908,339	△ 233,263	△ 5,141,602
77,222,033	1,319,327	78,541,360	△ 9,480,331	△ 337,339	△ 9,817,670
204,602,863	7,707,805	212,310,668	△ 22,528,997	△ 9,075,168	△ 31,604,165
158,159,485	6,454,022	164,613,507	△ 15,375,436	△ 9,298,668	△ 24,674,104
133,677,505	11,261,946	144,939,451	△ 11,705,628	△ 2,064,326	△ 13,769,954
130,433,361	11,841,047	142,274,408	△ 10,527,809	△ 1,991,100	△ 12,518,909
130,324,734	13,605,936	143,930,670	△ 9,015,172	△ 2,056,418	△ 11,071,590
129,966,105	11,611,275	141,577,380	△ 8,476,711	△ 1,635,959	△ 10,112,670
208,555,278	20,948,576	229,503,854	△ 12,989,846	△ 2,838,006	△ 15,827,852
308,624,627	28,230,081	336,854,708	△ 17,941,966	△ 3,543,028	△ 21,484,994
252,452,736	22,029,021	274,481,757	△ 7,020,264	△ 2,594,730	△ 9,614,994
248,302,000	16,369,725	264,671,725	0	△ 1,738,114	△ 1,738,114

種別	前年度末現債額		
	元金	利子	計
臨時財政対策債	234,033,000	15,999,629	250,032,629
〃	0	0	0
(2) 民生	177,230,000	10,182,700	187,412,700
地域活動支援センター整備事業	48,240,000	3,778,278	52,018,278
〃	2,790,000	132,525	2,922,525
児童館耐震補強整備事業	3,800,000	80,128	3,880,128
早島保育園整備事業	104,900,000	5,291,965	110,191,965
かんだ保育園整備事業	15,600,000	786,247	16,386,247
児童館遊戯室整備事業	1,900,000	113,557	2,013,557
(3) 農林水産業	3,914,191	58,811	3,973,002
リフレッシュ農園整備事業	3,914,191	58,811	3,973,002
(4) 商工	3,045,608	251,146	3,296,754
観光センター整備事業	3,045,608	251,146	3,296,754
(5) 土木	488,030,932	54,197,911	542,228,843
道路改良事業	11,214,370	500,932	11,715,302
〃	7,092,471	932,492	8,024,963
〃	7,816,886	1,122,534	8,939,420
〃	14,240,000	1,109,608	15,349,608
〃	19,800,000	2,525,894	22,325,894
〃	3,060,000	251,941	3,311,941
〃	16,830,000	1,264,199	18,094,199
〃	8,080,000	477,231	8,557,231
〃	5,300,000	271,178	5,571,178
〃	18,800,000	1,128,161	19,928,161
〃	12,000,000	713,758	12,713,758
〃	16,200,000	964,316	17,164,316
〃	0	0	0
〃	0	0	0
〃	0	0	0
あんしん歩行エリア整備事業	37,568,494	2,880,777	40,449,271

（単位:円）

決算年度末現債額			差引増減額		
元金	利子	計	元金	利子	計
234,033,000	14,595,431	248,628,431	0	△ 1,404,198	△ 1,404,198
227,496,000	12,933,308	240,429,308	227,496,000	12,933,308	240,429,308
172,780,000	7,964,392	180,744,392	△ 4,450,000	△ 2,218,308	△ 6,668,308
44,100,000	2,399,792	46,499,792	△ 4,140,000	△ 1,378,486	△ 5,518,486
2,480,000	105,400	2,585,400	△ 310,000	△ 27,125	△ 337,125
3,800,000	64,928	3,864,928	0	△ 15,200	△ 15,200
104,900,000	4,610,116	109,510,116	0	△ 681,849	△ 681,849
15,600,000	684,848	16,284,848	0	△ 101,399	△ 101,399
1,900,000	99,308	1,999,308	0	△ 14,249	△ 14,249
0	0	0	△ 3,914,191	△ 58,811	△ 3,973,002
0	0	0	△ 3,914,191	△ 58,811	△ 3,973,002
2,787,642	209,408	2,997,050	△ 257,966	△ 41,738	△ 299,704
2,787,642	209,408	2,997,050	△ 257,966	△ 41,738	△ 299,704
593,149,173	68,242,360	661,391,533	105,118,241	14,044,449	119,162,690
5,983,956	167,242	6,151,198	△ 5,230,414	△ 333,690	△ 5,564,104
6,577,172	799,695	7,376,867	△ 515,299	△ 132,797	△ 648,096
7,324,549	976,341	8,300,890	△ 492,337	△ 146,193	△ 638,530
13,000,000	636,137	13,636,137	△ 1,240,000	△ 473,471	△ 1,713,471
19,200,000	2,068,675	21,268,675	△ 600,000	△ 457,219	△ 1,057,219
2,820,000	214,448	3,034,448	△ 240,000	△ 37,493	△ 277,493
15,490,000	1,074,518	16,564,518	△ 1,340,000	△ 189,681	△ 1,529,681
7,440,000	405,956	7,845,956	△ 640,000	△ 71,275	△ 711,275
5,300,000	236,729	5,536,729	0	△ 34,449	△ 34,449
18,800,000	987,182	19,787,182	0	△ 140,979	△ 140,979
12,000,000	671,874	12,671,874	0	△ 41,884	△ 41,884
16,200,000	907,772	17,107,772	0	△ 56,544	△ 56,544
4,500,000	247,986	4,747,986	4,500,000	247,986	4,747,986
1,800,000	98,728	1,898,728	1,800,000	98,728	1,898,728
4,000,000	220,940	4,220,940	4,000,000	220,940	4,220,940
33,860,350	2,331,103	36,191,453	△ 3,708,144	△ 549,674	△ 4,257,818

種別	前年度末現債額		
	元金	利子	計
あんしん歩行エリア整備事業	67,156,787	5,045,033	72,201,820
〃	47,587,512	3,799,962	51,387,474
〃	8,400,000	644,448	9,044,448
〃	9,000,000	663,240	9,663,240
河川改修事業	2,722,017	63,675	2,785,692
〃	10,556,106	333,439	10,889,545
下水道整備繰出事業	133,333	3,863	137,196
〃	239,150	10,250	249,400
〃	377,660	17,368	395,028
〃	479,851	21,845	501,696
〃	584,168	27,652	611,820
〃	392,127	25,953	418,080
町営住宅整備事業	9,700,000	1,705,040	11,405,040
〃	102,100,000	19,153,698	121,253,698
〃	50,600,000	8,539,424	59,139,424
〃	0	0	0
(6) 都市計画	497,513,397	25,264,603	522,778,000
早島駅前交通広場整備及び県営事業負担金	19,698,537	935,507	20,634,044
〃	20,124,467	1,101,008	21,225,475
〃	22,817,116	1,372,958	24,190,074
〃	29,829,213	1,735,571	31,564,784
〃	25,640,933	1,236,605	26,877,538
〃	4,528,621	278,111	4,806,732
〃	6,600,542	151,734	6,752,276
〃	4,058,735	93,457	4,152,192
〃	23,082,426	1,043,894	24,126,320
〃	20,581,383	1,792,867	22,374,250
〃	14,725,041	1,942,237	16,667,278
二間川親水公園整備事業	39,566,688	477,972	40,044,660
王山自治住区公園整備事業	13,510,000	159,750	13,669,750

（単位:円）

決算年度末現債額			差引増減額		
元金	利子	計	元金	利子	計
60,854,821	4,126,817	64,981,638	△ 6,301,966	△ 918,216	△ 7,220,182
43,725,160	3,193,838	46,918,998	△ 3,862,352	△ 606,124	△ 4,468,476
7,745,138	545,606	8,290,744	△ 654,862	△ 98,842	△ 753,704
9,000,000	573,240	9,573,240	0	△ 90,000	△ 90,000
0	0	0	△ 2,722,017	△ 63,675	△ 2,785,692
2,886,744	45,991	2,932,735	△ 7,669,362	△ 287,448	△ 7,956,810
0	0	0	△ 133,333	△ 3,863	△ 137,196
121,591	3,109	124,700	△ 117,559	△ 7,141	△ 124,700
255,011	8,341	263,352	△ 122,649	△ 9,027	△ 131,676
363,445	12,827	376,272	△ 116,406	△ 9,018	△ 125,424
471,256	18,200	489,456	△ 112,912	△ 9,452	△ 122,364
329,980	18,420	348,400	△ 62,147	△ 7,533	△ 69,680
9,700,000	1,588,640	11,288,640	0	△ 116,400	△ 116,400
102,100,000	17,946,960	120,046,960	0	△ 1,206,738	△ 1,206,738
50,600,000	8,079,480	58,679,480	0	△ 459,944	△ 459,944
130,700,000	20,035,565	150,735,565	130,700,000	20,035,565	150,735,565
428,115,155	21,012,004	449,127,159	△ 69,398,242	△ 4,252,599	△ 73,650,841
13,609,267	469,159	14,078,426	△ 6,089,270	△ 466,348	△ 6,555,618
15,895,829	700,479	16,596,308	△ 4,228,638	△ 400,529	△ 4,629,167
17,827,248	948,782	18,776,030	△ 4,989,868	△ 424,176	△ 5,414,044
21,175,621	1,182,039	22,357,660	△ 8,653,592	△ 553,532	△ 9,207,124
20,725,196	887,918	21,613,114	△ 4,915,737	△ 348,687	△ 5,264,424
3,687,395	204,413	3,891,808	△ 841,226	△ 73,698	△ 914,924
5,259,711	108,021	5,367,732	△ 1,340,831	△ 43,713	△ 1,384,544
3,235,051	66,563	3,301,614	△ 823,684	△ 26,894	△ 850,578
18,751,879	709,551	19,461,430	△ 4,330,547	△ 334,343	△ 4,664,890
18,626,461	1,479,879	20,106,340	△ 1,954,922	△ 312,988	△ 2,267,910
13,487,595	1,629,909	15,117,504	△ 1,237,446	△ 312,328	△ 1,549,774
29,675,024	278,817	29,953,841	△ 9,891,664	△ 199,155	△ 10,090,819
10,830,000	111,220	10,941,220	△ 2,680,000	△ 48,530	△ 2,728,530

種別	前年度末現債額		
	元金	利子	計
汐入自治住区公園整備事業	26,170,000	415,628	26,585,628
東自治住区公園整備事業	26,400,000	1,122,000	27,522,000
〃	6,930,000	329,175	7,259,175
〃	18,390,000	85,950	18,475,950
早島公園整備事業	7,312,500	237,655	7,550,155
〃	3,876,228	319,642	4,195,870
早島公園整備事業	32,974,781	2,633,106	35,607,887
〃	60,700,000	4,928,548	65,628,548
〃	49,800,000	1,689,144	51,489,144
金毘羅往来整備事業	9,675,000	314,438	9,989,438
〃	10,521,186	867,646	11,388,832
(7) 消防	30,932,000	3,772,019	34,704,019
防災ネットワーク高度化事業	8,332,000	24,990	8,356,990
避難所(小学校体育館)非常電源設備整備事業	5,800,000	387,240	6,187,240
防災倉庫整備事業	16,800,000	3,359,789	20,159,789
避難所(中学校体育館)非常電源設備整備事業	0	0	0
防災行政無線整備事業	0	0	0
(8) 教育	440,308,322	39,557,699	479,866,021
小学校校舎大規模改造	8,500,000	138,600	8,638,600
〃	25,000,000	657,800	25,657,800
小学校校舎耐震補強事業	48,900,285	8,140,178	57,040,463
小学校校舎エコ改修事業	19,335,650	658,926	19,994,576
小学校空調整備事業	19,200,000	1,101,788	20,301,788
中学校新増築	1,651,085	77,165	1,728,250
中学校校舎耐震補強事業	32,550,000	1,309,214	33,859,214
中学校校舎エコ改修事業	38,671,302	1,317,850	39,989,152
中学校屋外環境整備事業	11,000,000	2,370,148	13,370,148
中学校武道場整備事業	65,300,000	9,542,160	74,842,160
中学校交流広場整備事業	11,800,000	495,600	12,295,600
中学校部室及び体育倉庫整備事業	7,500,000	315,000	7,815,000

（単位:円）

決算年度末現債額			差引増減額		
元金	利子	計	元金	利子	計
22,700,000	305,703	23,005,703	△ 3,470,000	△ 109,925	△ 3,579,925
23,100,000	866,250	23,966,250	△ 3,300,000	△ 255,750	△ 3,555,750
6,160,000	261,800	6,421,800	△ 770,000	△ 67,375	△ 837,375
16,180,000	67,560	16,247,560	△ 2,210,000	△ 18,390	△ 2,228,390
5,687,500	147,874	5,835,374	△ 1,625,000	△ 89,781	△ 1,714,781
3,547,907	266,521	3,814,428	△ 328,321	△ 53,121	△ 381,442
30,298,445	2,213,104	32,511,549	△ 2,676,336	△ 420,002	△ 3,096,338
60,700,000	4,260,848	64,960,848	0	△ 667,700	△ 667,700
49,800,000	2,926,488	52,726,488	0	1,237,344	1,237,344
7,525,000	195,650	7,720,650	△ 2,150,000	△ 118,788	△ 2,268,788
9,630,026	723,456	10,353,482	△ 891,160	△ 144,190	△ 1,035,350
60,365,000	7,575,994	67,940,994	29,433,000	3,803,975	33,236,975
6,665,000	16,658	6,681,658	△ 1,667,000	△ 8,332	△ 1,675,332
5,800,000	340,840	6,140,840	0	△ 46,400	△ 46,400
16,800,000	3,203,804	20,003,804	0	△ 155,985	△ 155,985
13,300,000	586,076	13,886,076	13,300,000	586,076	13,886,076
17,800,000	3,428,616	21,228,616	17,800,000	3,428,616	21,228,616
389,195,869	34,946,820	424,142,689	△ 51,112,453	△ 4,610,879	△ 55,723,332
0	0	0	△ 8,500,000	△ 138,600	△ 8,638,600
11,600,000	181,500	11,781,500	△ 13,400,000	△ 476,300	△ 13,876,300
44,846,754	7,328,326	52,175,080	△ 4,053,531	△ 811,852	△ 4,865,383
16,647,267	490,941	17,138,208	△ 2,688,383	△ 167,985	△ 2,856,368
19,200,000	1,037,166	20,237,166	0	△ 64,622	△ 64,622
0	0	0	△ 1,651,085	△ 77,165	△ 1,728,250
29,450,000	957,447	30,407,447	△ 3,100,000	△ 351,767	△ 3,451,767
33,294,537	981,879	34,276,416	△ 5,376,765	△ 335,971	△ 5,712,736
10,588,422	2,173,992	12,762,414	△ 411,578	△ 196,156	△ 607,734
61,928,889	8,510,791	70,439,680	△ 3,371,111	△ 1,031,369	△ 4,402,480
10,620,000	403,560	11,023,560	△ 1,180,000	△ 92,040	△ 1,272,040
6,750,000	256,500	7,006,500	△ 750,000	△ 58,500	△ 808,500

種別	前年度末現債額		
	元金	利子	計
中学校トイレ整備事業	12,100,000	302,500	12,402,500
中学校屋内運動場吊天井等改修事業	17,200,000	2,032,821	19,232,821
中学校空調及びグラウンド整備事業	26,700,000	1,531,310	28,231,310
幼稚園園舎エコ改修事業	1,940,000	152,962	2,092,962
不老のみち整備事業	3,700,000	300,412	4,000,412
矢尾グランドゴルフ場整備事業	51,760,000	232,920	51,992,920
中央公民館耐震整備事業	3,100,000	65,360	3,165,360
〃	34,400,000	8,814,985	43,214,985
(9) 災害復旧	1,005,918	6,794	1,012,712
災害復旧事業	1,005,918	6,794	1,012,712
合計	4,167,967,439	346,280,133	4,514,247,572

（単位:円）

決算年度末現債額			差引増減額		
元金	利子	計	元金	利子	計
12,100,000	254,100	12,354,100	0	△ 48,400	△ 48,400
17,200,000	1,890,274	19,090,274	0	△ 142,547	△ 142,547
26,700,000	1,441,445	28,141,445	0	△ 89,865	△ 89,865
1,780,000	129,217	1,909,217	△ 160,000	△ 23,745	△ 183,745
3,700,000	259,712	3,959,712	0	△ 40,700	△ 40,700
45,290,000	181,160	45,471,160	△ 6,470,000	△ 51,760	△ 6,521,760
3,100,000	52,960	3,152,960	0	△ 12,400	△ 12,400
34,400,000	8,415,850	42,815,850	0	△ 399,135	△ 399,135
0	0	0	△ 1,005,918	△ 6,794	△ 1,012,712
0	0	0	△ 1,005,918	△ 6,794	△ 1,012,712
4,230,138,440	324,663,768	4,554,802,208	62,171,001	△ 21,616,365	40,554,636

地方債現債額調

種別	前年度末現債額		
	元金	利子	計
1.準公営企業債	2,917,489,952	572,901,570	3,490,391,522
(1)児島湖流域下水道事業	160,721,854	31,930,142	186,544,928
流域下水道	3,035,820	336,932	3,372,752
〃	666,812	58,942	725,754
〃	3,692,366	510,154	4,202,520
〃	3,909,882	867,426	4,777,308
〃	835,551	147,781	983,332
〃	4,286,568	1,032,691	5,319,259
〃	1,534,078	302,450	1,836,528
〃	850,291	168,365	1,018,656
〃	1,895,470	447,530	2,343,000
〃	2,921,201	660,751	3,581,952
〃	1,276,484	243,696	1,520,180
〃	1,107,124	176,466	1,283,590
〃	2,518,162	465,676	2,983,838
〃	2,233,363	338,325	3,122,764
〃	1,046,146	142,790	1,188,936
〃	3,964,332	543,648	4,507,980
〃	1,907,220	240,380	2,147,600
〃	993,123	150,453	1,143,576
〃	2,156,737	374,111	2,530,848
〃	3,755,393	548,769	4,304,162
〃	1,719,767	192,883	1,912,650
〃	6,548,423	1,349,365	7,897,788
〃	3,044,207	528,081	3,572,288
〃	3,276,255	295,441	3,571,696
〃	3,347,637	300,937	3,648,574
〃	5,288,614	1,215,426	6,504,040

（公共下水道事業特別会計）

（単位:円）

決算年度末現債額			差引増減額		
元金	利子	計	元金	利子	計
2,664,591,863	480,009,318	3,144,601,181	△ 252,898,089	△ 92,892,252	△ 345,790,341
149,930,725	28,437,083	179,102,576	△ 252,898,089	△ 3,493,059	△ 345,978,341
2,329,981	199,583	2,529,564	△ 705,839	△ 137,349	△ 843,188
455,317	28,519	483,836	△ 211,495	△ 30,423	△ 241,918
3,022,922	339,094	3,362,016	△ 669,444	△ 171,060	△ 840,504
3,547,159	699,337	4,246,496	△ 362,723	△ 168,089	△ 530,812
731,517	111,339	842,856	△ 104,034	△ 36,442	△ 140,476
3,935,229	852,104	4,787,333	△ 351,339	△ 180,587	△ 531,926
1,370,229	236,733	1,606,962	△ 163,849	△ 65,717	△ 229,566
769,909	135,563	905,472	△ 80,382	△ 32,802	△ 113,184
1,754,098	375,902	2,130,000	△ 141,372	△ 71,628	△ 213,000
2,720,332	563,124	3,283,456	△ 200,869	△ 97,627	△ 298,496
1,167,573	200,589	1,368,162	△ 108,911	△ 43,107	△ 152,018
1,019,195	147,705	1,166,900	△ 87,929	△ 28,761	△ 116,690
2,353,042	401,270	2,754,312	△ 165,120	△ 64,406	△ 229,526
2,093,644	294,352	3,122,764	△ 139,719	△ 43,973	△ 183,692
968,631	121,227	1,089,858	△ 77,515	△ 21,563	△ 99,078
3,730,203	477,245	4,207,448	△ 234,129	△ 66,403	△ 300,532
1,775,761	206,639	1,982,400	△ 131,459	△ 33,741	△ 165,200
930,993	130,899	1,061,892	△ 62,130	△ 19,554	△ 81,684
2,041,118	331,552	2,372,670	△ 115,619	△ 42,559	△ 158,178
3,561,521	489,455	4,050,976	△ 193,872	△ 59,314	△ 253,186
1,615,972	169,168	1,785,140	△ 103,795	△ 23,715	△ 127,510
6,245,593	1,213,429	7,459,022	△ 302,830	△ 135,936	△ 438,766
2,881,011	468,009	3,349,020	△ 163,196	△ 60,072	△ 223,268
3,117,400	266,312	3,383,712	△ 158,855	△ 29,129	△ 187,984
3,166,038	267,914	3,433,952	△ 181,599	△ 33,023	△ 214,622
5,073,348	1,105,490	6,178,838	△ 215,266	△ 109,936	△ 325,202

種　　別	決算年度末現債額		
	元　金	利　子	計
流域下水道	6,161,317	1,269,587	7,430,904
〃	4,357,333	1,000,355	5,357,688
〃	5,305,892	1,040,108	6,346,000
〃	8,806,921	2,464,735	11,271,656
〃	3,376,044	898,046	4,274,090
〃	4,002,580	967,868	4,970,448
〃	7,563,008	2,212,546	9,775,554
〃	271,400	2,848	274,248
〃	136,000	5,232	141,232
〃	557,470	30,522	587,992
〃	438,445	29,455	467,900
〃	482,153	38,431	520,584
〃	246,501	4,539	251,040
〃	134,817	7,535	142,352
〃	512,582	15,794	528,376
〃	166,965	13,587	180,552
〃	5,200,000	1,510,550	6,710,550
〃	5,500,000	1,463,020	6,963,020
〃	2,857,400	187,510	3,044,910
〃	3,708,000	210,888	3,918,888
〃	770,000	14,414	784,414
〃	4,900,000	1,448,600	6,348,600
〃	4,500,000	1,330,350	5,830,350
〃	2,800,000	178,780	2,978,780
〃	1,756,000	40,012	1,796,012
〃	4,300,000	1,213,600	5,513,600
〃	4,700,000	1,233,567	5,933,567
〃	4,100,000	100,050	4,200,050
〃	5,300,000	1,358,144	0
(2) 早島町公共下水道事業	2,756,768,098	540,971,428	3,297,739,526

（単位:円）

決算年度末現債額			差引増減額		
元金	利子	計	元金	利子	計
5,876,389	1,141,687	7,018,076	△ 284,928	△ 127,900	△ 412,828
4,188,513	914,047	5,102,560	△ 168,820	△ 86,308	△ 255,128
5,071,596	940,404	6,012,000	△ 234,296	△ 99,704	△ 334,000
8,495,350	2,263,958	10,759,308	△ 311,571	△ 200,777	△ 512,348
3,260,507	827,753	4,088,260	△ 115,537	△ 70,293	△ 185,830
3,849,145	884,615	4,733,760	△ 153,435	△ 83,253	△ 236,688
7,320,773	2,047,485	9,368,258	△ 242,235	△ 165,061	△ 407,296
0	0	0	△ 271,400	△ 2,848	△ 274,248
108,800	3,424	112,224	△ 27,200	△ 1,808	△ 29,008
423,050	17,944	440,994	△ 134,420	△ 12,578	△ 146,998
354,889	19,431	374,320	△ 83,556	△ 10,024	△ 93,580
406,510	27,310	433,820	△ 75,643	△ 11,121	△ 86,764
0	0	0	△ 246,501	△ 4,539	△ 251,040
102,333	4,431	106,764	△ 32,484	△ 3,104	△ 35,588
259,411	4,777	264,188	△ 253,171	△ 11,017	△ 264,188
140,804	9,656	150,460	△ 26,161	△ 3,931	△ 30,092
5,039,942	1,402,186	6,442,128	△ 160,058	△ 108,364	△ 268,422
5,311,777	1,348,503	6,660,280	△ 188,223	△ 114,517	△ 302,740
2,449,200	168,224	2,617,424	△ 408,200	△ 19,286	△ 427,486
3,090,000	186,014	3,276,014	△ 618,000	△ 24,874	△ 642,874
384,000	10,707	394,707	△ 386,000	△ 3,707	△ 389,707
4,900,000	1,350,600	6,250,600	0	△ 98,000	△ 98,000
4,500,000	1,240,350	5,740,350	0	△ 90,000	△ 90,000
2,450,000	138,083	2,588,083	△ 350,000	△ 40,697	△ 390,697
1,170,000	19,074	1,189,074	△ 586,000	△ 20,938	△ 606,938
4,300,000	1,136,200	5,436,200	0	△ 77,400	△ 77,400
4,700,000	1,158,367	5,858,367	0	△ 75,200	△ 75,200
4,100,000	42,650	4,142,650	0	△ 57,400	△ 57,400
5,300,000	1,296,650	6,596,650	0	△ 61,494	△ 61,494
2,514,661,138	451,572,235	2,966,233,373	△ 242,106,960	△ 89,399,193	△ 331,694,153

種　　別	決算年度末現債額		
	元　金	利　子	計
公共下水道事業	12,815,144	1,422,304	14,237,448
〃	288,560	17,888	306,448
〃	17,781,684	1,571,712	19,353,396
〃	60,054,344	8,297,346	68,351,690
〃	202,683,504	49,113,509	251,797,013
〃	20,847,021	3,687,265	24,534,286
〃	207,712,523	46,081,753	253,794,276
〃	64,890,459	11,344,077	76,234,536
〃	93,172,037	18,149,931	111,321,968
〃	20,500,853	4,041,803	24,542,656
〃	301,224,033	72,568,227	373,792,260
〃	11,191,760	2,569,893	13,761,653
〃	3,957,660	918,790	4,876,450
〃	26,197,346	7,377,391	33,574,737
〃	97,983,516	19,400,766	117,384,282
〃	207,554,073	49,004,581	256,558,654
〃	221,719,172	50,151,580	271,870,752
〃	99,459,433	18,988,347	118,447,780
〃	23,692,463	3,776,231	27,468,694
〃	54,560,181	10,089,677	64,649,858
〃	71,157,458	10,779,222	81,936,680
〃	34,697,186	4,736,158	39,433,344
〃	71,892,356	13,087,798	84,980,154
〃	30,980,301	3,985,508	34,965,809
〃	4,291,032	672,978	4,964,010
〃	39,668,922	7,242,854	46,911,776
〃	19,001,754	2,878,454	21,880,208
〃	9,561,908	1,072,439	10,634,347
〃	24,459,558	4,650,467	29,110,025
〃	1,156,299	194,185	1,350,484

（単位:円）

決算年度末現債額			差引増減額		
元金	利子	計	元金	利子	計
9,835,577	842,509	10,678,086	△ 2,979,567	△ 579,795	△ 3,559,362
147,772	5,452	153,224	△ 140,788	△ 12,436	△ 153,224
12,141,806	760,458	12,902,264	△ 5,639,878	△ 811,254	△ 6,451,132
49,166,204	5,515,148	54,681,352	△ 10,888,140	△ 2,782,198	△ 13,670,338
183,051,073	39,122,762	222,173,835	△ 19,632,431	△ 9,990,747	△ 29,623,178
18,251,363	2,778,025	21,029,388	△ 2,595,658	△ 909,240	△ 3,504,898
188,442,850	37,152,062	225,594,912	△ 19,269,673	△ 8,929,691	△ 28,199,364
56,798,402	8,545,486	65,343,888	△ 8,092,057	△ 2,798,591	△ 10,890,648
83,202,523	14,204,199	97,406,722	△ 9,969,514	△ 3,945,732	△ 13,915,246
18,311,235	3,163,589	21,474,824	△ 2,189,618	△ 878,214	△ 3,067,832
276,534,855	59,878,179	336,413,034	△ 24,689,178	△ 12,690,048	△ 37,379,226
10,096,964	2,045,671	12,142,635	△ 1,094,796	△ 524,222	△ 1,619,018
3,571,277	731,473	4,302,750	△ 386,383	△ 187,317	△ 573,700
24,220,932	6,156,211	30,377,143	△ 1,976,414	△ 1,221,180	△ 3,197,594
88,720,589	15,620,995	104,341,584	△ 9,262,927	△ 3,779,771	△ 13,042,698
192,073,813	41,161,327	233,235,140	△ 15,480,260	△ 7,843,254	△ 23,323,514
206,473,230	42,741,626	249,214,856	△ 15,245,942	△ 7,409,954	△ 22,655,896
90,973,440	15,629,562	106,603,002	△ 8,485,993	△ 3,358,785	△ 11,844,778
21,810,775	3,160,765	24,971,540	△ 1,881,688	△ 615,466	△ 2,497,154
50,982,577	8,694,215	59,676,792	△ 3,577,604	△ 1,395,462	△ 4,973,066
66,705,839	9,378,221	76,084,060	△ 4,451,619	△ 1,401,001	△ 5,852,620
32,126,289	4,020,943	36,147,232	△ 2,570,897	△ 715,215	△ 3,286,112
67,923,304	11,598,788	79,522,092	△ 3,969,052	△ 1,489,010	△ 5,458,062
28,844,933	3,437,430	32,282,363	△ 2,135,368	△ 548,078	△ 2,683,446
4,013,000	584,320	4,597,320	△ 278,032	△ 88,658	△ 366,690
37,558,964	6,420,826	43,979,790	△ 2,109,958	△ 822,028	△ 2,931,986
17,813,002	2,504,334	20,317,336	△ 1,188,752	△ 374,120	△ 1,562,872
8,984,807	940,584	9,925,391	△ 577,101	△ 131,855	△ 708,956
23,279,448	4,167,147	27,446,595	△ 1,180,110	△ 483,320	△ 1,663,430
1,091,977	171,379	1,263,356	△ 64,322	△ 22,806	△ 87,128

種　　別	決算年度末現債額		
	元　金	利　子	計
公共下水道事業	28,890,103	5,953,037	34,843,140
〃	13,587,558	2,357,018	15,944,576
〃	9,516,737	858,213	10,374,950
〃	14,821,149	1,336,565	16,157,714
〃	16,357,767	1,470,540	17,828,307
〃	25,351,767	5,826,393	31,178,160
〃	12,424,044	2,855,317	15,279,361
〃	1,150,112	237,004	1,387,116
〃	23,616,746	5,421,844	29,038,590
〃	30,327,039	6,962,367	37,289,406
〃	5,648,209	1,107,203	6,755,412
〃	52,478,353	14,686,855	67,165,208
〃	34,135,548	9,080,256	43,215,804
〃	12,120,204	3,668,778	15,788,982
〃	8,727,000	335,985	9,062,985
〃	14,108,288	772,448	14,880,736
〃	31,373,156	2,107,664	33,480,820
〃	12,857,393	1,024,807	13,882,200
〃	43,715,138	3,484,330	47,199,468
〃	65,734	1,210	66,944
〃	2,291,886	128,138	2,420,024
〃	3,388,738	104,414	3,493,152
〃	3,895,850	317,134	4,212,984
〃	13,190,239	1,073,705	14,263,944
〃	18,900,000	5,490,200	24,390,200
〃	19,700,000	5,240,326	24,940,326
〃	46,090,800	2,621,408	48,712,208
〃	102,430,000	6,722,035	109,152,035
〃	7,900,000	2,335,550	10,235,550
〃	9,400,000	2,779,000	12,179,000

（単位:円）

決算年度末現債額			差引増減額		
元金	利子	計	元金	利子	計
27,554,088	5,353,322	32,907,410	△ 1,336,015	△ 599,715	△ 1,935,730
12,859,150	2,088,890	14,948,040	△ 728,408	△ 268,128	△ 996,536
9,055,303	773,597	9,828,900	△ 461,434	△ 84,616	△ 546,050
14,102,521	1,204,787	15,307,308	△ 718,628	△ 131,778	△ 850,406
15,470,408	1,309,175	16,779,583	△ 887,359	△ 161,365	△ 1,048,724
24,319,857	5,299,395	29,619,252	△ 1,031,910	△ 526,998	△ 1,558,908
11,918,339	2,597,054	14,515,393	△ 505,705	△ 258,263	△ 763,968
1,096,926	213,128	1,310,054	△ 53,186	△ 23,876	△ 77,062
22,701,738	4,954,062	27,655,800	△ 915,008	△ 467,782	△ 1,382,790
29,152,048	6,361,672	35,513,720	△ 1,174,991	△ 600,695	△ 1,775,686
5,398,798	1,001,066	6,399,864	△ 249,411	△ 106,137	△ 355,548
50,621,778	13,490,466	64,112,244	△ 1,856,575	△ 1,196,389	△ 3,052,964
32,967,345	8,369,511	41,336,856	△ 1,168,203	△ 710,745	△ 1,878,948
11,732,007	3,404,257	15,136,264	△ 388,197	△ 264,521	△ 652,718
6,981,600	219,916	7,201,516	△ 1,745,400	△ 116,069	△ 1,861,469
10,706,413	454,139	11,160,552	△ 3,401,875	△ 318,309	△ 3,720,184
25,394,287	1,390,369	26,784,656	△ 5,978,869	△ 717,295	△ 6,696,164
10,840,241	728,259	11,568,500	△ 2,017,152	△ 296,548	△ 2,313,700
36,856,820	2,476,070	39,332,890	△ 6,858,318	△ 1,008,260	△ 7,866,578
0	0	0	△ 65,734	△ 1,210	△ 66,944
1,739,670	75,348	1,815,018	△ 552,216	△ 52,790	△ 605,006
1,714,998	31,578	1,746,576	△ 1,673,740	△ 72,836	△ 1,746,576
3,285,419	225,401	3,510,820	△ 610,431	△ 91,733	△ 702,164
11,123,493	763,127	11,886,620	△ 2,066,746	△ 310,578	△ 2,377,324
18,318,254	5,096,338	23,414,592	△ 581,746	△ 393,862	△ 975,608
19,025,817	4,830,147	23,855,964	△ 674,183	△ 410,179	△ 1,084,362
38,409,000	2,312,217	40,721,217	△ 7,681,800	△ 309,191	△ 7,990,991
87,796,000	4,993,008	92,789,008	△ 14,634,000	△ 1,729,027	△ 16,363,027
7,900,000	2,177,550	10,077,550	0	△ 158,000	△ 158,000
9,400,000	2,591,000	11,991,000	0	△ 188,000	△ 188,000

種　　別	決算年度末現債額		
	元　金	利　子	計
公共下水道事業	256,000	5,803	261,803
〃	17,600,000	4,967,350	22,567,350
〃	15,300,000	4,058,150	19,358,150
〃	11,500,000	631,786	12,131,786
〃	1,100,000	326,588	1,426,588
〃	22,900,000	5,868,152	28,768,152
〃	14,500,000	880,721	15,380,721
合　計	2,917,489,952	572,901,570	3,490,391,522

（単位:円）

決算年度末現債額			差引増減額		
元金	利子	計	元金	利子	計
170,000	2,753	172,753	△ 86,000	△ 3,050	△ 89,050
17,600,000	4,650,550	22,250,550	0	△ 316,800	△ 316,800
15,300,000	3,813,350	19,113,350	0	△ 244,800	△ 244,800
11,500,000	551,286	12,051,286	0	△ 80,500	△ 80,500
1,100,000	308,988	1,408,988	0	△ 17,600	△ 17,600
22,900,000	5,547,552	28,447,552	0	△ 320,600	△ 320,600
14,500,000	779,221	15,279,221	0	△ 101,500	△ 101,500
2,664,591,863	480,009,318	3,144,601,181	△ 252,898,089	△ 92,892,252	△ 345,790,341

債務負担行為

開始年度	事業名	限度額	借入額		平成２６
			元金	利子	元金
15	大谷池補強工事	132,000,000	132,000,000	20,082,828	61,704,805
20	桜池改修工事	22,000,000	22,000,000	3,783,313	5,364,429
合計		154,000,000	154,000,000	23,866,141	67,069,234

開始年度	事業名	限度額	平成２６年度末までの支払済額		備考
				左のうち26年度支払済額	
26	地域福祉センター管理運営事業	12,000,000	0	0	
26	いかしの舎管理運営事業	2,000,000	0	0	
合計		14,000,000	0	0	

額 調（一 般 会 計）

（単位:円）

年度末までの支払済額			残金		備考
利子	左のうち平成26年度支払済額		元金	利子	
	元金	利子			
15,577,788	8,707,083	1,154,277	70,295,195	4,505,040	
2,144,078	1,373,206	288,140	16,635,571	1,639,235	
17,721,866	10,080,289	1,442,417	86,930,766	6,144,275	

平成26年度繰越

（一般会計）

繰越種別	款	項	事業名	平成26年度繰越限度額
明許繰越	総務費	総務管理費	社会保障・税番号制度システム導入事業	9,701,000
			地域住民生活等緊急支援事業	30,847,000
	民生費	社会福祉費	社会保障・税番号制度システム導入事業	274,000
			コミュニティバス運行事業	21,130,000
	土木費	道路橋梁費	道路新設改良事業	11,007,000
		住宅費	町営住宅整備事業	26,625,000
	教育費	保健体育費	南グランド整備事業	10,000,000
合計				109,584,000

（国民健康保険特別会計）

繰越種別	款	項	事業名	平成26年度繰越限度額
明許繰越	総務費	総務管理費	社会保障・税番号制度システム導入事業	1,116,000
合計				1,116,000

事 業 一 覧 表

（単位:円）

平成26年度 繰越額	左の財源内訳 既収入特定財源	左の財源内訳 未収入特定財源	左の財源内訳 一般財源	備考
9,701,000		9,027,000 （国庫支出金） 9,027,000	674,000	
30,847,000		30,847,000 （国庫支出金） 27,647,000 （県支出金） 3,200,000		
274,000		274,000 （国庫支出金） 274,000		
21,130,000		12,621,000 （国庫支出金） 12,621,000	8,509,000	
10,973,000			10,973,000	
26,176,000		26,050,000 （国庫支出金） 13,250,000 （町債） 12,800,000	126,000	
10,000,000			10,000,000	
109,101,000		78,819,000	30,282,000	

（単位:円）

平成26年度 繰越額	左の財源内訳 既収入特定財源	左の財源内訳 未収入特定財源	左の財源内訳 一般財源	備考
1,116,000		744,000 （国庫支出金） 744,000	372,000	
1,116,000		744,000	372,000	

（後期高齢者医療特別会計）

繰越種別	款	項	事業名	平成26年度繰越限度額
明許繰越	総務費	徴収費	社会保障・税番号制度システム導入事業	637,000
合計				637,000

（介護保険特別会計（保険事業勘定））

繰越種別	款	項	事業名	平成26年度繰越限度額
明許繰越	総務費	総務管理費	社会保障・税番号制度システム導入事業	1,429,000
合計				1,429,000

（公共下水道事業特別会計）

繰越種別	款	項	事業名	平成26年度繰越限度額
明許繰越	公共下水道事業費	総務管理費	公共下水道整備事業	26,906,000
			雨水流出解析調査事業	9,620,000
合計				36,526,000

(単位:円)

平成26年度 繰越額	左の財源内訳 既収入 特定財源	左の財源内訳 未収入 特定財源	左の財源内訳 一般財源	備考
637,000		424,000 (国庫支出金) 424,000	213,000	
637,000		424,000	213,000	

(単位:円)

平成26年度 繰越額	左の財源内訳 既収入 特定財源	左の財源内訳 未収入 特定財源	左の財源内訳 一般財源	備考
1,429,000		952,000 (国庫支出金) 952,000	477,000	
1,429,000		952,000	477,000	

(単位:円)

平成26年度 繰越額	左の財源内訳 既収入 特定財源	左の財源内訳 未収入 特定財源	左の財源内訳 一般財源	備考
26,906,000		23,053,000 (国庫支出金) 12,753,000 (町債) 10,300,000	3,853,000	
9,620,000			9,620,000	
36,526,000		23,053,000	13,473,000	