

財 務 諸 表

令和 2年度 早島町会計別決算総括表	1
令和 2年度 元年度 款別決算額比較表（一般会計）	3
令和 2年度 款別決算額内訳（一般会計）	7
令和 2年度 元年度 款別決算額比較表（国民健康保険特別会計）	9
令和 2年度 国民健康保険事業状況	13
令和 2年度 元年度 款別決算額比較表（後期高齢者医療特別会計）	15
令和 2年度 元年度 款別決算額比較表（介護保険特別会計（保険事業勘定））	17
令和 2年度 元年度 款別決算額比較表（介護保険特別会計（介護サービス事業勘定））	19
令和 2年度 元年度 款別決算額比較表（公共下水道事業特別会計）	21
令和 2年度 町税徴収実績（一般会計）	23
令和 2年度 経費の性質別分析表（一般会計）	25
各款のなかで節の経費の占める割合（一般会計）	27
令和 2年度 性質別・節別決算額内訳（一般会計）	29
各款のなかで節の経費の占める割合（国民健康保険特別会計）	31
各款のなかで節の経費の占める割合（後期高齢者医療特別会計）	33
各款のなかで節の経費の占める割合（介護保険特別会計（保険事業勘定））	34
各款のなかで節の経費の占める割合（介護保険特別会計（介護サービス事業勘定））	35
各款のなかで節の経費の占める割合（公共下水道事業特別会計）	36
令和2年度基準財政収入額、需要額と決算額との比較表	37
令和 2年度 歳出財源充当額（一般会計）	39
地方債現債額調（一般会計）	41
地方債現債額調（公共下水道事業特別会計）	51
債務負担行為額調（一般会計）	59
令和 2年度 繰越事業一覧表	61

令和2年度早島町

会 計 別	区 分	予 算 額	決 算 額
一 般 会 計	歳 入	7,099,051,000	6,964,706,105
	歳 出	7,099,051,000	6,746,933,213
	歳入歳出 差引残額	0	217,772,892
国民健康保険特別会計	歳 入	1,372,545,000	1,366,331,592
	歳 出	1,372,545,000	1,322,294,158
	歳入歳出 差引残額	0	44,037,434
後期高齢者医療特別会計	歳 入	184,929,000	182,203,428
	歳 出	184,929,000	182,172,428
	歳入歳出 差引残額	0	31,000
介護保険特別会計 (保険事業勘定)	歳 入	1,237,713,000	1,237,724,628
	歳 出	1,237,713,000	1,163,322,654
	歳入歳出 差引残額	0	74,401,974
介護保険特別会計 (介護サービス事業勘定)	歳 入	8,517,000	8,256,994
	歳 出	8,517,000	8,256,994
	歳入歳出 差引残額	0	0
公共下水道事業特別会計	歳 入	496,359,000	502,832,414
	歳 出	496,359,000	475,722,717
	歳入歳出 差引残額	0	27,109,697
総 合 計	歳 入	10,399,114,000	10,262,055,161
	歳 出	10,399,114,000	9,898,702,164
	歳入歳出 差引残額	0	363,352,997

会計別決算総括表

(単位:円,%)

予算に対する決算額の比較増減額	予算額に対する決算額の比率	備 考
△134,344,895	98.1	
△352,117,787	95.0	
△6,213,408	99.5	
△50,250,842	96.3	
△2,725,572	98.5	
△2,756,572	98.5	
11,628	100.0	
△74,390,346	94.0	
△260,006	96.9	
△260,006	96.9	
6,473,414	101.3	
△20,636,283	95.8	
△137,058,839	98.7	
△500,411,836	95.2	

令和 2 年度別
(一 般

(歳 入)

科 目	年 度	予 算 現 額	調 定 額	収 入 済 額
1 町 税	2	2,078,649,000	2,130,263,029	2,091,361,448
	元	2,070,477,000	2,150,548,805	2,111,897,708
2 地 方 譲 与 税	2	36,900,000	37,003,000	37,003,000
	元	37,801,000	36,630,003	36,630,003
3 利 子 割 交 付 金	2	1,700,000	1,703,000	1,703,000
	元	1,800,000	1,765,000	1,765,000
4 配 当 割 交 付 金	2	9,100,000	8,538,000	8,538,000
	元	7,300,000	7,289,000	7,289,000
5 株 式 等 譲 渡 所 得 割 交 付 金	2	7,500,000	7,530,000	7,530,000
	元	5,300,000	4,477,000	4,477,000
6 法 人 事 業 税 交 付 金	2	17,000,000	16,991,000	16,991,000
	元	-	-	-
7 地 方 消 費 税 交 付 金	2	262,000,000	270,808,000	270,808,000
	元	226,000,000	223,944,000	223,944,000
8 ゴ ル フ 場 利 用 税 交 付 金	2	2,500,000	2,416,924	2,416,924
	元	2,500,000	2,748,428	2,748,428
9 自 動 車 取 得 税 交 付 金	2	10,000	0	0
	元	4,800,000	5,388,063	5,388,063
10 環 境 性 能 割 交 付 金	2	3,000,000	3,069,000	3,069,000
	元	2,000,000	1,520,000	1,520,000
11 地 方 特 例 交 付 金	2	20,128,000	20,128,000	20,128,000
	元	42,740,000	44,214,000	44,214,000
12 地 方 交 付 税	2	836,199,000	840,633,000	840,633,000
	元	753,920,000	748,140,000	748,140,000
13 交 通 安 全 対 策 特 別 交 付 金	2	2,000,000	1,938,000	1,938,000
	元	2,500,000	1,840,000	1,840,000
14 分 担 金 及 び 負 担 金	2	42,773,000	42,533,420	42,456,220
	元	60,506,000	60,464,680	60,355,380
15 使 用 料 及 び 手 数 料	2	81,721,000	83,402,067	83,032,221
	元	97,597,000	96,999,040	96,771,508
16 国 庫 支 出 金	2	2,314,461,000	2,272,986,120	2,272,986,120
	元	666,266,000	614,491,357	614,491,357
17 県 支 出 金	2	406,397,000	396,760,195	396,760,195
	元	355,300,000	351,776,672	351,776,672
18 財 産 収 入	2	6,292,000	6,028,691	6,028,691
	元	29,162,000	32,115,807	32,055,411
19 寄 附 金	2	16,263,000	16,316,257	16,316,257
	元	5,744,000	6,002,417	6,002,417
20 繰 入 金	2	142,614,000	142,613,351	142,613,351
	元	205,654,000	205,653,240	205,653,240
21 繰 越 金	2	234,591,000	234,591,333	234,591,333
	元	247,611,000	247,611,478	247,611,478
22 諸 収 入	2	54,835,000	53,549,345	53,547,345
	元	83,621,000	81,252,520	81,216,320
23 町 債	2	522,418,000	414,255,000	414,255,000
	元	414,325,000	356,225,000	356,225,000
歳 入 合 計	2	7,099,051,000	7,004,056,732	6,964,706,105
	元	5,322,924,000	5,281,096,510	5,242,011,985

決算額比較表

会計)

(単位:円,%)

不納欠損額	未収入額	予算現額に 対する増減額	収 入 割 合		
			予算対	調定対	歳入計対
1,658,607	37,242,974	12,712,448	100.6	98.2	30.0
2,675,186	35,975,911	41,420,708	102.0	98.2	40.3
0	0	103,000	100.3	100.0	0.5
0	0	△1,170,997	96.9	100.0	0.7
0	0	3,000	100.2	100.0	0.0
0	0	△35,000	98.1	100.0	0.0
0	0	△562,000	93.8	100.0	0.1
0	0	△11,000	99.8	100.0	0.1
0	0	30,000	100.4	100.0	0.1
0	0	△823,000	84.5	100.0	0.1
0	0	△9,000	99.9	100.0	0.3
-	-	-	-	-	-
0	0	8,808,000	103.4	100.0	3.9
0	0	△2,056,000	99.1	100.0	4.3
0	0	△83,076	96.7	100.0	0.0
0	0	248,428	109.9	100.0	0.1
0	0	△10,000	0.0	-	0.0
0	0	588,063	112.3	100.0	0.1
0	0	69,000	102.3	100.0	0.0
0	0	△480,000	76.0	100.0	0.0
0	0	0	100.0	100.0	0.3
0	0	1,474,000	103.4	100.0	0.8
0	0	4,434,000	100.5	100.0	12.1
0	0	△5,780,000	99.2	100.0	14.3
0	0	△62,000	96.9	100.0	0.0
0	0	△660,000	73.6	100.0	0.0
0	77,200	△316,780	99.3	99.8	0.6
0	109,300	△150,620	99.8	99.8	1.2
0	369,846	1,311,221	101.6	99.6	1.2
0	227,532	△825,492	99.2	99.8	1.9
0	0	△41,474,880	98.2	100.0	32.6
0	0	△51,774,643	92.2	100.0	11.7
0	0	△9,636,805	97.6	100.0	5.7
0	0	△3,523,328	99.0	100.0	6.7
0	0	△263,309	95.8	100.0	0.1
0	60,396	2,893,411	109.9	99.8	0.6
0	0	53,257	100.3	100.0	0.2
0	0	258,417	104.5	100.0	0.1
0	0	△649	100.0	100.0	2.1
0	0	△760	100.0	100.0	3.9
0	0	333	100.0	100.0	3.4
0	0	478	100.0	100.0	4.7
0	2,000	△1,287,655	97.7	99.9	0.8
0	36,200	△2,404,680	97.1	99.9	1.6
0	0	△108,163,000	79.3	100.0	6.0
0	0	△58,100,000	86.0	100.0	6.8
1,658,607	37,692,020	△134,344,895	98.1	99.4	100.0
2,675,186	36,409,339	△80,912,015	98.5	99.3	100.0

(歳出)

科 目	年 度	予 算 現 額	支 出 済 額
1 議 会 費	2	71,313,000	70,352,535
	元	72,897,000	71,923,079
2 総 務 費	2	2,077,714,000	2,024,684,170
	元	776,235,000	745,366,152
3 民 生 費	2	2,000,309,000	1,950,652,221
	元	1,784,666,000	1,758,965,289
4 衛 生 費	2	504,314,000	479,607,281
	元	443,416,000	428,343,995
5 労 働 費	2	50,000	50,000
	元	50,000	50,000
6 農 林 水 産 業 費	2	129,869,000	119,761,063
	元	238,416,000	193,306,796
7 商 工 費	2	83,899,000	70,657,692
	元	52,111,000	48,496,580
8 土 木 費	2	766,398,000	709,204,930
	元	649,867,000	596,319,064
9 消 防 費	2	211,827,000	207,117,656
	元	212,785,000	206,503,139
10 教 育 費	2	825,689,000	694,774,115
	元	671,460,000	547,375,972
11 災 害 復 旧 費	2	100,000	0
	元	100,000	0
12 公 債 費	2	420,083,000	420,071,550
	元	410,871,000	410,770,586
13 諸 支 出 金	2	50,000	0
	元	50,000	0
14 予 備 費	2	7,436,000	0
	元	10,000,000	0
歳 出 合 計	2	7,099,051,000	6,746,933,213
	元	5,322,924,000	5,007,420,652

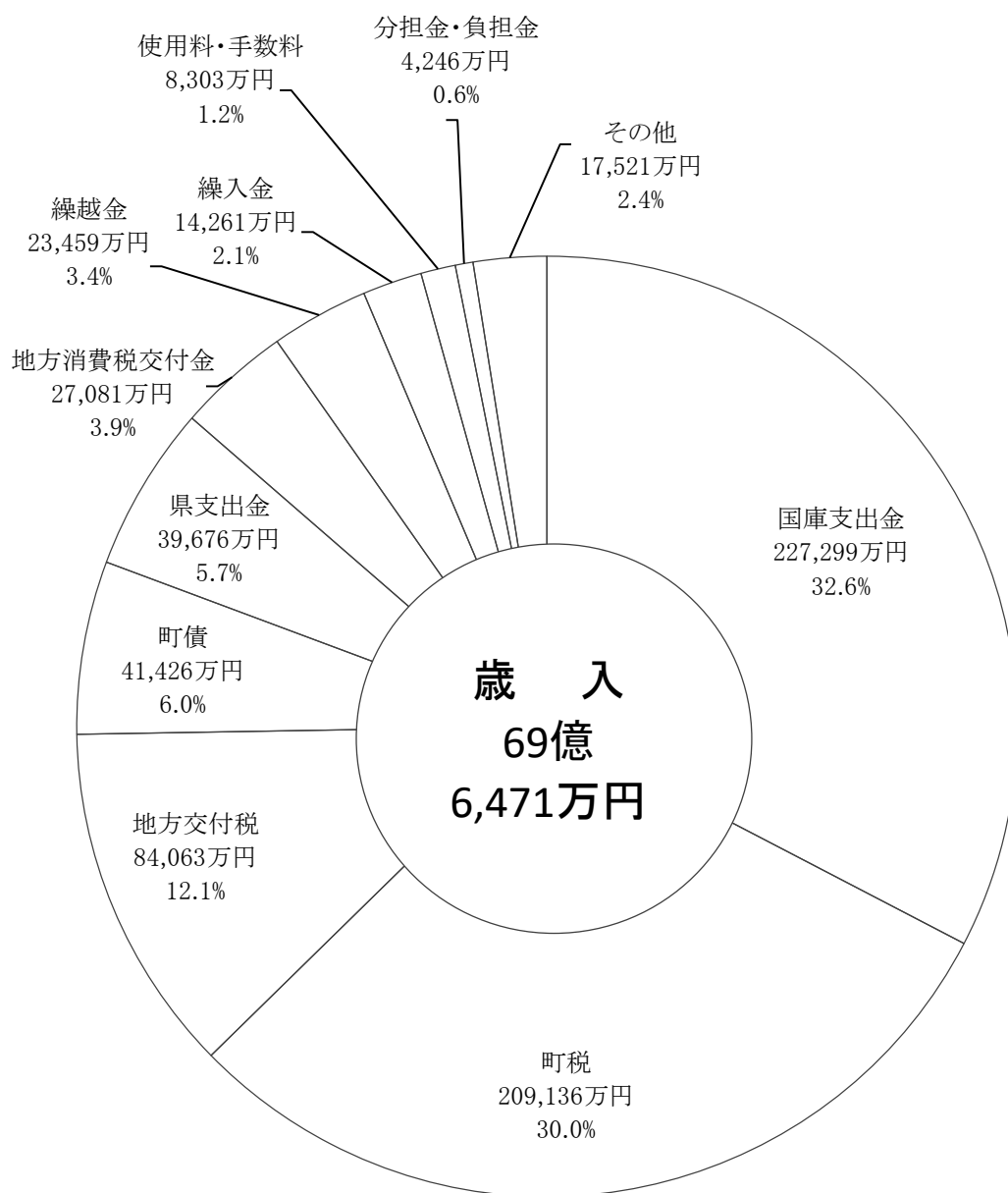
(単位:円,%)

不 用 額	執 行 割 合		備 考
	予 算 対	歳 出 計 対	
960,465	98.7	1.0	
973,921	98.7	1.4	
20,759,830	97.4	30.0	翌年度繰越分 32,270,000
22,900,848	96.0	14.9	翌年度繰越分 7,968,000
49,656,779	97.5	28.9	
21,157,711	98.6	35.1	翌年度繰越分 4,543,000
24,706,719	95.1	7.1	
15,072,005	96.6	8.6	
0	100.0	0.0	
0	100.0	0.0	
7,423,937	92.2	1.8	翌年度繰越分 2,684,000
31,016,204	81.1	3.9	翌年度繰越分 14,093,000
11,429,308	84.2	1.1	翌年度繰越分 1,812,000
3,614,420	93.1	1.0	
16,593,070	92.5	10.5	翌年度繰越分 40,600,000
21,808,936	91.8	11.9	翌年度繰越分 31,739,000
1,849,344	97.8	3.1	翌年度繰越分 2,860,000
6,281,861	97.0	4.1	
64,814,885	84.1	10.3	翌年度繰越分 66,100,000
38,284,028	81.5	10.9	翌年度繰越分 85,800,000
100,000	0.0	0.0	
100,000	0.0	0.0	
11,450	100.0	6.2	
100,414	100.0	8.2	
50,000	0.0	0.0	
50,000	0.0	0.0	
7,436,000	0.0	0.0	
10,000,000	0.0	0.0	
205,791,787	95.0	100.0	翌年度繰越分 146,326,000
171,360,348	94.1	100.0	翌年度繰越分 144,143,000

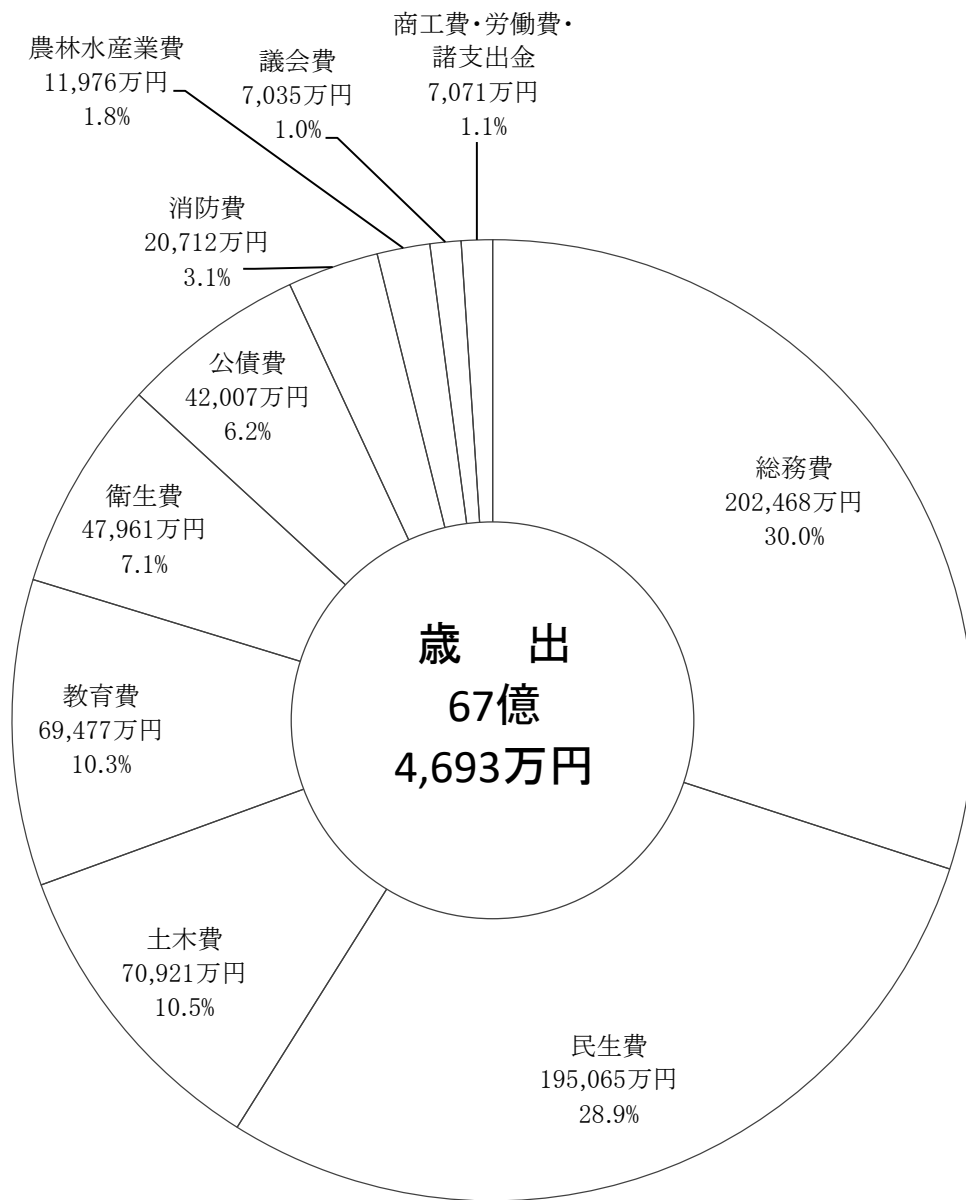
令和2年度款別決算額内訳

(一般会計)

歳入



歳 出



令和 2 年度別
(国民健康保

(歳入)

科 目	年度	予 算 現 額	調 定 額	収 入 済 額
1 国民健康保険税	2	247,119,000	292,875,547	261,674,381
	元	269,261,000	307,592,171	273,859,058
2 使用料及び手数料	2	25,000	28,500	28,500
	元	40,000	52,700	52,700
3 国庫支出金	2	5,185,000	5,078,000	5,078,000
	元	880,000	880,000	880,000
4 県支出金	2	1,018,375,000	998,211,172	998,211,172
	元	1,042,931,000	964,649,667	964,649,667
5 財産収入	2	10,000	1,550	1,550
	元	100,000	2,795	2,795
6 繰入金	2	77,228,000	76,383,373	76,383,373
	元	79,493,000	78,483,289	78,483,289
7 繰越金	2	19,800,000	19,800,312	19,800,312
	元	44,203,000	44,203,001	44,203,001
8 諸収入	2	4,803,000	5,158,231	5,154,304
	元	7,188,000	8,279,037	8,279,037
歳入合計	2	1,372,545,000	1,397,536,685	1,366,331,592
	元	1,444,096,000	1,404,142,660	1,370,409,547

決算額比較表
 険特別会計)

(単位:円,%)

不納欠損額	未収入額	予算現額に 対する増減額	収 入 割 合		
			予算対	調定対	歳入計対
1,500,322	29,700,844	14,555,381	105.9	89.3	19.1
2,108,466	31,624,647	4,598,058	101.7	89.0	20.0
0	0	3,500	114.0	100.0	0.0
0	0	12,700	131.8	100.0	0.0
0	0	△107,000	97.9	100.0	0.4
0	0	0	100.0	100.0	0.1
0	0	△20,163,828	98.0	100.0	73.1
0	0	△78,281,333	92.5	100.0	70.4
0	0	△8,450	15.5	100.0	0.0
0	0	△97,205	2.8	100.0	0.0
0	0	△844,627	98.9	100.0	5.6
0	0	△1,009,711	98.7	100.0	5.7
0	0	312	100.0	100.0	1.4
0	0	1	100.0	100.0	3.2
0	3,927	351,304	107.3	99.9	0.4
0	0	1,091,037	115.2	100.0	0.6
1,500,322	29,704,771	△6,213,408	99.5	97.8	100.0
2,108,466	31,624,647	△73,686,453	94.9	97.6	100.0

(歳 出)

科 目	年 度	予 算 現 額	支 出 済 額
1 総 務 費	2	12,216,000	11,187,273
	元	11,089,000	9,982,396
2 保 険 給 付 費	2	996,500,000	971,984,474
	元	1,024,762,000	944,688,992
3 国民健康保険事業費納付金	2	316,897,000	316,894,362
	元	334,091,000	334,088,461
4 保 健 事 業 費	2	17,602,000	14,296,327
	元	15,526,000	12,919,225
5 基 金 積 立 金	2	10,000	1,550
	元	44,401,000	44,303,795
6 公 債 費	2	1,000	0
	元	1,000	0
7 諸 支 出 金	2	8,091,000	7,930,172
	元	4,951,000	4,626,366
8 予 備 費	2	21,228,000	0
	元	9,275,000	0
歳 出 合 計	2	1,372,545,000	1,322,294,158
	元	1,444,096,000	1,350,609,235

(単位:円,%)

不 用 額	執 行 割 合		備 考
	予 算 対	歳 出 計 対	
1,028,727	91.6	0.8	
1,106,604	90.0	0.7	
24,515,526	97.5	73.5	
80,073,008	92.2	70.0	
2,638	100.0	24.0	
2,539	100.0	24.7	
3,305,673	81.2	1.1	
2,606,775	83.2	1.0	
8,450	15.5	0.0	
97,205	99.8	3.3	
1,000	0.0	0.0	
1,000	0.0	0.0	
160,828	98.0	0.6	
324,634	93.4	0.3	
21,228,000	0.0	0.0	
9,275,000	0.0	0.0	
50,250,842	96.3	100.0	
93,486,765	93.5	100.0	

令和2年度国民健康保険事業状況

療養給付費調 一般分

種別	件数	日数	点数	費用額
				円
入院	727	12,085	48,901,298	489,012,980
入院外	20,866	32,841	40,925,702	409,257,022
歯科診療	5,712	9,235	7,413,373	74,133,730
計	27,305	54,161	97,240,373	972,403,732

月別給付状況調 一般分

月別	診療費		薬剤の支給		訪問看護費等の支給		合計	
	件数	費用額	件数	費用額	件数	費用額	件数	費用額
	件	円	件	円	件	円	件	円
3月	2,430	81,195,916	931	9,712,745	7	592,420	3,368	91,501,081
4月	2,178	75,813,206	861	10,334,355	7	627,970	3,046	86,775,531
5月	2,030	73,763,740	788	8,287,970	8	683,340	2,826	82,735,050
6月	2,280	83,284,440	874	9,383,930	7	675,110	3,161	93,343,480
7月	2,335	85,453,950	879	10,518,260	6	564,030	3,220	96,536,240
8月	2,172	94,039,800	826	7,944,980	8	657,360	3,006	102,642,140
9月	2,335	77,144,880	873	9,566,410	6	505,430	3,214	87,216,720
10月	2,480	86,543,330	906	8,902,120	9	673,300	3,395	96,118,750
11月	2,337	80,401,580	878	9,844,540	10	800,090	3,225	91,046,210
12月	2,399	84,741,340	911	10,709,390	10	1,018,530	3,320	96,469,260
1月	2,129	84,432,050	796	8,403,850	9	786,900	2,934	93,622,800
2月	2,200	65,589,500	860	9,116,730	8	543,760	3,068	75,249,990
計	27,305	972,403,732	10,383	112,725,280	95	8,128,240	37,783	1,093,257,252

年間平均世帯数	世帯 1,443	年間平均被保険者数	人 2,312
---------	-------------	-----------	------------

療養費及びその他の給付費

療養費	件数	732	費用額	7,785,617	円
出産育児一時金	件数	10	費用額	4,200,000	円
			葬祭費	件数	12
			費用額	660,000	円

被保険者一人あたりの諸費

保険税調定額	円 81,663	療養諸費費用額	481,465	円
保険税収納額	78,434			
国庫支出金	2,196	総務費	支出額	4,839

受診率

一般分 1,634%

1件当り費用額(診療費)

一般分 29,462円

令和 2 年度別
(後期高齢者)

(歳入)

科 目	年 度	予 算 現 額	調 定 額	収 入 済 額
1 後期高齢者医療保険料	2	150,083,000	149,519,280	148,302,121
	元	151,011,000	150,699,500	149,616,420
2 使用料及び手数料	2	1,000	500	500
	元	8,000	2,300	2,300
3 繰 入 金	2	33,121,000	32,421,707	32,421,707
	元	32,309,000	31,786,854	31,786,854
4 諸 収 入	2	307,000	63,100	63,100
	元	307,000	103,700	103,700
5 繰 越 金	2	1,297,000	1,296,000	1,296,000
	元	1,000	0	0
6 国 庫 支 出 金	2	120,000	120,000	120,000
	元	0	0	0
歳 入 合 計	2	184,929,000	183,420,587	182,203,428
	元	183,636,000	182,592,354	181,509,274

(歳出)

科 目	年 度	予 算 現 額	支 出 済 額
1 総 務 費	2	6,942,000	6,213,041
	元	5,454,000	3,638,730
2 後 期 高 齢 者 医 療 金 広 域 連 合 納 付 金	2	177,683,000	175,906,387
	元	177,850,000	176,466,844
3 公 債 費	2	1,000	0
	元	1,000	0
4 諸 支 出 金	2	300,000	53,000
	元	321,000	107,700
5 予 備 費	2	3,000	0
	元	10,000	0
歳 出 合 計	2	184,929,000	182,172,428
	元	183,636,000	180,213,274

決算額比較表
医療特別会計)

(単位:円,%)

不納欠損額	未収入額	予算現額に 対する増減額	収入割合		
			予算対	調定対	歳入計対
315,700	901,459	△1,780,879	98.8	99.2	81.4
0	1,083,080	△1,394,580	99.1	99.3	82.4
0	0	△500	50.0	100.0	0.0
0	0	△5,700	28.8	100.0	0.0
0	0	△699,293	97.9	100.0	17.8
0	0	△522,146	98.4	100.0	17.5
0	0	△243,900	20.6	100.0	0.0
0	0	△203,300	33.8	100.0	0.1
0	0	△1,000	99.9	100.0	0.7
0	0	△1,000	0.0	-	0.0
0	0	0	100.0	100.0	0.1
0	0	0	-	-	0.0
315,700	901,459	△2,725,572	98.5	99.3	100.0
0	1,083,080	△2,126,726	98.8	99.4	100.0

(単位:円,%)

不 用 額	執行割合		備 考
	予算対	歳出計対	
728,959	89.5	3.4	
519,270	66.7	2.0	翌年度繰越分 1,296,000
1,776,613	99.0	96.6	
1,383,156	99.2	97.9	
1,000	0.0	0.0	
1,000	0.0	0.0	
247,000	17.7	0.0	
213,300	33.6	0.1	
3,000	0.0	0.0	
10,000	0.0	0.0	
2,756,572	98.5	100.0	
2,126,726	98.1	100.0	翌年度繰越分 1,296,000

令和 2 年度 別
元
(介護保険特別会計)

(歳 入)

科 目	年 度	予 算 現 額	調 定 額	収 入 済 額
1 保 險 料	2	257,495,000	262,464,906	258,836,455
	元	260,879,000	267,028,356	262,401,950
2 使用料及び手数料	2	1,000	3,100	3,100
	元	5,000	6,500	6,500
3 国 庫 支 出 金	2	253,905,000	259,410,171	259,410,171
	元	239,512,000	244,978,021	244,978,021
4 支 払 基 金 交 付 金	2	301,634,000	289,674,176	289,674,176
	元	293,432,000	269,649,000	269,649,000
5 県 支 出 金	2	163,651,000	169,460,898	169,460,898
	元	161,415,000	164,748,305	164,748,305
6 財 産 収 入	2	50,000	2,333	2,333
	元	80,000	16,277	16,277
7 繰 入 金	2	188,967,000	188,865,330	188,865,330
	元	190,805,000	190,620,150	190,620,150
8 繰 越 金	2	69,544,000	69,541,907	69,541,907
	元	52,719,000	52,705,128	52,705,128
9 諸 収 入	2	2,466,000	1,930,258	1,930,258
	元	2,728,000	3,249,061	3,249,061
歳 入 合 計	2	1,237,713,000	1,241,353,079	1,237,724,628
	元	1,201,575,000	1,193,000,798	1,188,374,392

(歳 出)

科 目	年 度	予 算 現 額	支 出 済 額
1 総 務 費	2	15,769,000	13,659,027
	元	15,470,000	13,856,124
2 保 険 給 付 費	2	1,078,804,000	1,015,171,187
	元	1,058,908,000	990,672,826
3 基 金 積 立 金	2	36,879,000	36,830,715
	元	36,204,000	36,139,939
4 公 債 費	2	1,000	0
	元	1,000	0
5 予 備 費	2	1,000,000	0
	元	950,000	0
6 諸 支 出 金	2	35,435,000	35,257,261
	元	15,996,000	15,960,466
7 地 域 支 援 事 業 費	2	69,825,000	62,404,464
	元	74,046,000	62,203,130
歳 出 合 計	2	1,237,713,000	1,163,322,654
	元	1,201,575,000	1,118,832,485

決算額比較表

(保険事業勘定)

(単位:円,%)

不納欠損額	未収入額	予算現額に 対する増減額	収 入 割 合		
			予算対	調定対	歳入計対
907,436	2,721,015	1,341,455	100.5	98.6	20.9
908,000	3,718,406	1,522,950	100.6	98.3	22.1
0	0	2,100	310.0	100.0	0.0
0	0	1,500	130.0	100.0	0.0
0	0	5,505,171	102.2	100.0	21.0
0	0	5,466,021	102.3	100.0	20.6
0	0	△11,959,824	96.0	100.0	23.4
0	0	△23,783,000	91.9	100.0	22.7
0	0	5,809,898	103.6	100.0	13.7
0	0	3,333,305	102.1	100.0	13.9
0	0	△47,667	4.7	100.0	0.0
0	0	△63,723	20.3	100.0	0.0
0	0	△101,670	99.9	100.0	15.3
0	0	△184,850	99.9	100.0	16.0
0	0	△2,093	99.9	100.0	5.6
0	0	△13,872	99.9	100.0	4.4
0	0	△535,742	78.3	100.0	0.1
0	0	521,061	119.1	100.0	0.3
907,436	2,721,015	11,628	100.0	99.7	100.0
908,000	3,718,406	△13,200,608	98.9	99.6	100.0

(単位:円,%)

不 用 額	執 行 割 合		備 考
	予 算 対	歳 出 計 対	
2,109,973	86.6	1.2	
1,613,876	89.6	1.2	
63,632,813	94.1	87.3	
68,235,174	93.6	88.6	
48,285	99.9	3.2	
64,061	99.8	3.2	
1,000	0.0	0.0	
1,000	0.0	0.0	
1,000,000	0.0	0.0	
950,000	0.0	0.0	
177,739	99.5	3.0	
35,534	99.8	1.4	
7,420,536	89.4	5.3	
11,842,870	84.0	5.6	
74,390,346	94.0	100.0	
82,742,515	93.1	100.0	

令和 ² 年度 別
元
(介護保険特別会計)

(歳 入)

科 目	年 度	予 算 現 額	調 定 額	収 入 済 額
1 サービス収入	2	3,932,000	3,830,320	3,830,320
	元	3,700,000	3,515,550	3,515,550
2 繰入金	2	4,585,000	4,426,674	4,426,674
	元	4,549,000	4,315,422	4,315,422
歳入合計	2	8,517,000	8,256,994	8,256,994
	元	8,249,000	7,830,972	7,830,972

(歳 出)

科 目	年 度	予 算 現 額	支 出 済 額
1 事業費	2	4,585,000	4,426,674
	元	4,549,000	4,315,422
2 諸支出金	2	3,932,000	3,830,320
	元	3,700,000	3,515,550
歳出合計	2	8,517,000	8,256,994
	元	8,249,000	7,830,972

決算額比較表

(介護サービス事業勘定)

(単位:円,%)

不納欠損額	未収入額	予算現額に 対する増減額	収 入 割 合		
			予算対	調定対	歳入計対
0	0	△101,680	97.4	100.0	46.4
0	0	△184,450	95.0	100.0	44.9
0	0	△158,326	96.5	100.0	53.6
0	0	△233,578	94.9	100.0	55.1
0	0	△260,006	96.9	100.0	100.0
0	0	△418,028	94.9	100.0	100.0

(単位:円,%)

不 用 額	執 行 割 合		備 考
	予 算 対	歳 出 計 対	
158,326	96.5	53.6	
233,578	94.9	55.1	
101,680	97.4	46.4	
184,450	95.0	44.9	
260,006	96.9	100.0	
418,028	94.9	100.0	

令和 2 年度別
(公共下水道)

(歳入)

科 目	年 度	予 算 現 額	調 定 額	収 入 済 額
1 分担金及び負担金	2	2,150,000	1,319,800	1,319,800
	元	13,005,000	13,002,300	13,002,300
2 使用料及び手数料	2	246,918,000	248,804,285	248,695,726
	元	239,223,000	247,491,990	246,723,378
3 国庫支出金	2	4,000,000	4,000,000	4,000,000
	元	7,000,000	7,000,000	7,000,000
4 財産収入	2	1,000	2	2
	元	1,000	24	24
5 繰入金	2	203,913,000	203,913,000	203,913,000
	元	224,656,000	224,656,000	224,656,000
6 繰越金	2	4,925,000	18,860,640	18,860,640
	元	17,980,000	17,980,225	17,980,225
7 諸収入	2	52,000	43,246	43,246
	元	52,000	181,947	181,947
8 町債	2	34,400,000	26,000,000	26,000,000
	元	21,000,000	20,900,000	20,900,000
歳入合計	2	496,359,000	502,940,973	502,832,414
	元	522,917,000	531,212,486	530,443,874

(歳出)

科 目	年 度	予 算 現 額	支 出 済 額
1 公共下水道事業費	2	209,571,000	189,021,205
	元	213,332,000	203,176,882
2 公債費	2	286,702,000	286,701,512
	元	309,485,000	308,406,352
3 予備費	2	86,000	0
	元	100,000	0
歳出合計	2	496,359,000	475,722,717
	元	522,917,000	511,583,234

決算額比較表
事業特別会計)

(単位:円,%)

不納欠損額	未収入額	予算現額に 対する増減額	収入割合		
			予算対	調定対	歳入計対
0	0	△830,200	61.4	100.0	0.3
0	0	△2,700	99.9	100.0	2.5
26,678	81,881	1,777,726	100.7	99.9	49.5
95,907	672,705	7,500,378	103.1	99.7	46.5
0	0	0	100.0	100.0	0.8
0	0	0	100.0	100.0	1.3
0	0	△998	0.2	100.0	0.0
0	0	△976	2.4	100.0	0.0
0	0	0	100.0	100.0	40.5
0	0	0	100.0	100.0	42.4
0	0	13,935,640	383.0	100.0	3.7
0	0	225	100.0	100.0	3.4
0	0	△8,754	83.2	100.0	0.0
0	0	129,947	349.9	100.0	0.0
0	0	△8,400,000	75.6	100.0	5.2
0	0	△100,000	99.5	100.0	3.9
26,678	81,881	6,473,414	101.3	99.9	100.0
95,907	672,705	7,526,874	101.4	99.9	100.0

(単位:円,%)

不 用 額	執行割合		備 考
	予算対	歳出計対	
15,549,795	90.2	39.7	翌年度繰越分 5,000,000
10,155,118	95.2	39.7	
488	99.9	60.3	
1,078,648	99.7	60.3	
86,000	0.0	0.0	
100,000	0.0	0.0	
15,636,283	95.8	100.0	翌年度繰越分 5,000,000
11,333,766	97.8	100.0	

令和 2 年度 町 税

区 分	予 算 現 額	調 定 額	収 入 済 額	不 納 欠 損 額	
町 民 税	現年課税分	796,620,000	807,028,247	799,900,496	0
	滞納繰越分	5,200,000	19,646,471	5,305,141	350,907
	計	801,820,000	826,674,718	805,205,637	350,907
固 定 資 産 税	現年課税分	1,163,705,000	1,179,742,100	1,172,676,200	0
	滞納繰越分	6,900,000	14,751,600	6,596,400	1,119,600
	計	1,170,605,000	1,194,493,700	1,179,272,600	1,119,600
軽 自 動 車 税	現年課税分	39,746,000	41,113,700	40,335,600	0
	滞納繰越分	469,000	1,784,000	350,700	188,100
	計	40,215,000	42,897,700	40,686,300	188,100
町 た ば こ 税	現年課税分	66,009,000	66,196,911	66,196,911	0
	滞納繰越分	/	/	/	/
	計	66,009,000	66,196,911	66,196,911	0
合 計	現年課税分	2,066,080,000	2,094,080,958	2,079,109,207	0
	滞納繰越分	12,569,000	36,182,071	12,252,241	1,658,607
	計	2,078,649,000	2,130,263,029	2,091,361,448	1,658,607

徴収実績（一般会計）

（単位：円，％）

収入未済額	予算に対する 増減額	収 入 率				調 定 対 予 算 比	
		調 定 対		予 算 対			
		現 年	前 年	現 年	前 年	現 年	前 年
7,127,751	3,280,496	99.1	99.3	100.4	101.6	98.7	97.7
13,990,423	105,141	27.0	25.9	102.0	90.5	26.5	28.6
21,118,174	3,385,637	97.4	97.7	100.4	101.5	97.0	96.2
7,065,900	8,971,200	99.4	99.5	100.8	101.5	98.6	98.0
7,035,600	△ 303,600	44.7	29.9	95.6	160.5	46.8	18.6
14,101,500	8,667,600	98.7	98.6	100.7	101.7	98.0	96.9
778,100	589,600	98.1	98.3	101.5	105.5	96.7	93.2
1,245,200	△ 118,300	19.7	31.1	74.8	95.4	26.3	32.6
2,023,300	471,300	94.8	95.3	101.2	105.4	93.7	90.5
0	187,911	100.0	100.0	100.3	111.1	99.7	90.0
/	/	/	/	/	/	/	/
0	187,911	100.0	100.0	100.3	111.1	99.7	90.0
14,971,751	13,029,207	99.3	99.4	100.6	101.9	98.7	97.5
22,271,223	△ 316,759	33.9	27.9	97.5	114.7	34.7	24.4
37,242,974	12,712,448	98.2	98.2	100.6	102.0	97.6	96.3

令和 2 年度経費の性質

款	人 件 費	物 件 費	維持補修費	扶 助 費	補 助 費 等
議 会 費	64,543	3,479	341		1,989
総 務 費	330,983	212,299	5,957	2,765	1,323,443
民 生 費	107,133	83,028	2,525	1,189,534	106,393
衛 生 費	81,997	176,320	4,808	70,178	145,010
労 働 費					50
農 林 水 産 業 費	16,274	14,194	14,531	315	27,016
商 工 費	7,380	9,718	862		52,610
土 木 費	72,207	30,959	36,000	445	2,185
消 防 費	5,367	10,580	928		182,272
教 育 費	305,102	277,096	19,328	30,929	14,577
災 害 復 旧 費					
公 債 費					
諸 支 出 金					
予 備 費					
合 計	990,986	817,673	85,280	1,294,166	1,855,545

別分析表（一般会計）

（単位：千円）

普通建設事業費 災害復旧事業費	公債費	積立金	出賃 資付 金	繰出金	繰上充用金	合計
						70,352
27,789		121,447		1		2,024,684
3,534			8,000	450,505		1,950,652
1,294						479,607
						50
47,431						119,761
88						70,658
363,696				203,713		709,205
7,971						207,118
47,742						694,774
	420,072					420,072
499,545	420,072	121,447	8,000	654,219		6,746,933

各款のなかで節の経費

節	款	議 会 費	総 務 費	民 生 費	衛 生 費	労 働 費	農 産 林 業 水 費	商 工 費
報	酬	29,615	19,657	30,104	10,137		3,380	1,699
給	料	7,441	140,720	44,886	33,689		5,948	2,515
職 員 手 当 等		13,528	95,362	32,936	21,297		4,219	1,700
共 済 費		12,827	49,377	17,264	12,263		2,138	1,085
災 害 補 償 費								
恩 給 及 び 退 職 年 金								
報 償 費			1,002	10	93			20
旅 費		47	430	408	169		12	13
交 際 費		43	119					
需 用 費		2,058	34,566	12,295	16,580		2,834	1,175
役 務 費		80	21,093	4,108	8,511		143	216
委 託 料		1,262	79,731	476,244	250,072		25,245	8,938
使用料及び賃借料		330	80,446	5,408	2,971		441	160
工 事 請 負 費			22,321	137			35,783	88
原 材 料 費							9,441	
公 有 財 産 購 入 費								
備 品 購 入 費			11,570		645			
負担金補助及び交付金		3,121	1,340,768	356,800	15,268	50	27,894	53,049
扶 助 費				678,549	69,667			
貸 付 金				8,000				
補償補填及び賠償金							2,283	
償還金利子及び割引料			5,902	4,234	161			
投 資 及 び 出 資 金								
積 立 金			121,447					
寄 附 金								
公 課 費			172					
繰 出 金			1	279,269	38,084			
合 計		70,352	2,024,684	1,950,652	479,607	50	119,761	70,658
構 成 比 (%)		1.0	30.0	28.9	7.1	0.0	1.8	1.1

の占める割合(一般会計)

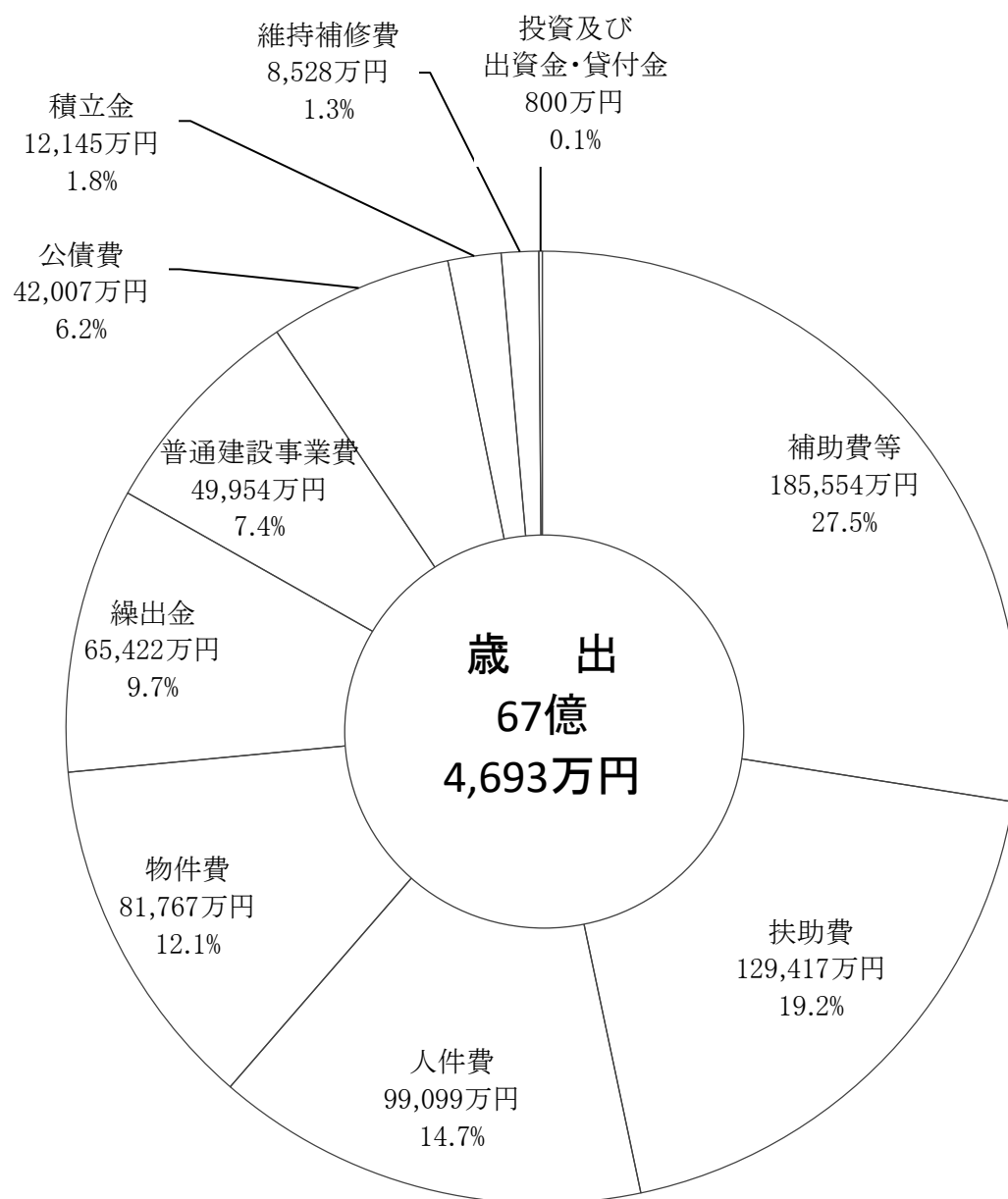
(単位:千円)

土木費	消防費	教育費	災害復旧費	公債費	諸支出金	予備費	合計	構成比(%)
4,033	4,979	109,004					212,608	3.2
35,411		85,184					355,794	5.3
22,469	389	57,825					249,725	3.7
12,292		41,315					148,561	2.2
	1,464	7,520					10,109	0.1
70		3,054					4,203	0.1
	77	44					283	0.0
8,086	4,677	153,162					235,433	3.5
7,560	298	8,877					50,886	0.8
57,141	172,236	77,779					1,148,648	17.0
6,493	730	38,627					135,606	2.0
166,147	2,916	28,021					255,413	3.8
973							10,414	0.2
21,765							21,765	0.3
4,158	7,801	33,219					57,393	0.8
93,095	11,313	19,726					1,921,084	28.5
		30,378					778,594	11.5
							8,000	0.1
65,782		1,007					69,072	1.0
17		32		420,072			430,418	6.4
							121,447	1.8
	238						410	0.0
203,713							521,067	7.7
709,205	207,118	694,774		420,072			6,746,933	100.0
10.5	3.1	10.3		6.2			100.0	

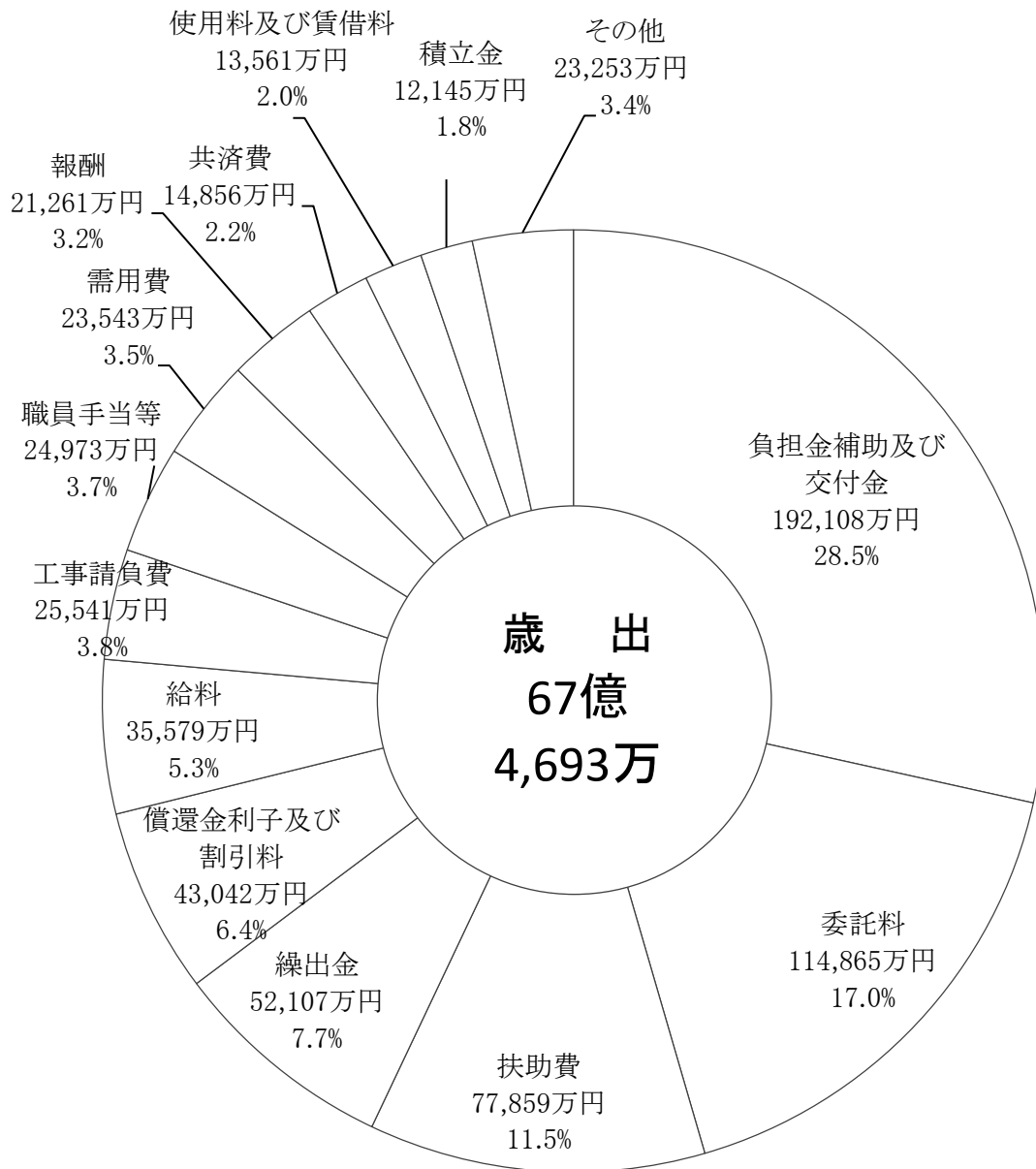
令和2年度性質別・節別決算額内訳

(一般会計)

歳出(性質別)



歳出(節別)



各 款 の な か で 節 の 経 費

節	款	総 務 費	保 険 給 付 費	国 民 健 康 保 険 事 業 費 納 付 金	保 健 事 業 費
報 酬		3,604			1,511
給 料					
職 員 手 当 等		371			110
共 済 費		628			
災 害 補 償 費					
恩 給 及 び 退 職 年 金					
報 償 費					
旅 費		50			37
交 際 費					
需 用 費		596			590
役 務 費		853	2,469		978
委 託 料		4,640			10,811
使 用 料 及 び 賃 借 料		7			33
工 事 請 負 費					
原 材 料 費					
公 有 財 産 購 入 費					
備 品 購 入 費					
負 担 金 補 助 及 び 交 付 金		438	969,516	316,894	226
扶 助 費					
貸 付 金					
補 償 補 填 及 び 賠 償 金					
償 還 金 利 子 及 び 割 引 料					
投 資 及 び 出 資 金					
積 立 金					
寄 附 金					
公 課 費					
繰 出 金					
合 計		11,187	971,985	316,894	14,296
構 成 比 (%)		0.8	73.5	24.0	1.1

の 占 め る 割 合 (国民健康保険特別会計)

(単位:千円)

基金積立金	公 債 費	諸 支 出 金	予 備 費	合 計	構 成 比 (%)
				5,115	0.4
				481	0.0
				628	0.1
				87	0.0
				1,186	0.1
				4,300	0.3
				15,451	1.2
				40	0.0
		25		1,287,099	97.3
		7,905		7,905	0.6
2				2	0.0
2		7,930		1,322,294	100.0
0.0		0.6		100.0	

各 款 の な か で 節 の 経 費
(後期高齢者医療特別会計)

(単位:千円)

節	款	総務費	後期高齢者 医療広域 連合納付金	公債費	諸支出金	予備費	合計	構成比 (%)
報	酬							
給	料							
職	員手当等							
共	済費							
災	害補償費							
恩	給及び退職年金							
報	償費							
旅	費							
交	際費							
需	用費	469					469	0.2
役	務費	357					357	0.2
委	託料	3,992					3,992	2.2
使	用料及び賃借料	1,395					1,395	0.8
工	事請負費							
原	材料費							
公	有財産購入費							
備	品購入費							
負	担金補助及び交付金		175,906				175,906	96.6
扶	助費							
貸	付金							
補	償補填及び賠償金							
償	還金利子及び割引料				53		53	0.0
投	資及び出資金							
積	立金							
寄	附金							
公	課費							
繰	出金							
合	計	6,213	175,906		53		182,172	100.0
構	成比(%)	3.4	96.6		0.0		100.0	

各 款 の な か で 節 の 経 費
(介 護 保 険 特 別 会 計 (保 険 事 業 勘 定))

(単位:千円)

節	款	総務費	保給付	険費	基金積立金	公債費	予備費	諸出	支金	地域支援助費	合計	構成比(%)
報	酬	2,897								14,770	17,667	1.5
給	料									3,949	3,949	0.3
職	員 手 当 等	214								4,507	4,721	0.4
共	済 費	282								4,090	4,372	0.4
災	害 補 償 費											
恩	給 及 び 退 職 年 金											
報	償 費									925	925	0.1
旅	費									122	122	0.0
交	際 費											
需	用 費	482								982	1,464	0.1
役	務 費	2,324	1,143							654	4,121	0.4
委	託 料	5,858								4,910	10,768	0.9
使	用 料 及 び 賃 借 料	1,459								828	2,287	0.2
工	事 請 負 費											
原	材 料 費											
公	有 財 産 購 入 費											
備	品 購 入 費											
負	担 金 補 助 及 び 交 付 金	144	1,014,028							26,667	1,040,839	89.5
扶	助 費											
貸	付 金											
補	償 補 填 及 び 賠 償 金											
償	還 金 利 子 及 び 割 引 料							23,759			23,759	2.0
投	資 及 び 出 資 金											
積	立 金				36,831						36,831	3.2
寄	附 金											
公	課 費											
繰	出 金							11,498			11,498	1.0
合	計	13,660	1,015,171	36,831				35,257	62,404		1,163,323	100.0
構	成 比 (%)	1.2	87.3	3.2				3.0	5.3		100.0	

各款のなかで節の経費
(介護保険特別会計(介護サービス事業勘定))

(単位:千円)

節	款	事業費	諸支出金	合計	構成比(%)
報	酬				
給	料				
職	員手当等				
共	済費				
災	害補償費				
恩	給及び退職年金				
報	償費				
旅	費				
交	際費				
需	用費				
役	務費				
委	託料	4,427		4,427	53.6
使	用料及び賃借料				
工	事請負費				
原	材料費				
公	有財産購入費				
備	品購入費				
負	担金補助及び交付金				
扶	助費				
貸	付金				
補	償補填及び賠償金				
償	還金利子及び割引料				
投	資及び出資金				
積	立金				
寄	附金				
公	課費				
繰	出金		3,830	3,830	46.4
合	計	4,427	3,830	8,257	100.0
構	成比(%)	53.6	46.4	100.0	

各 款 の な か で 節 の 経 費
(公共下水道事業特別会計)

(単位:千円)

節	款	公 共 下 水 道 事 業 費	公 債 費	予 備 費	合 計	構 成 比 (%)
報 酬						
給 料		15,371			15,371	3.2
職 員 手 当 等		11,215			11,215	2.4
共 済 費		5,641			5,641	1.2
災 害 補 償 費						
恩 給 及 び 退 職 年 金						
報 償 費		264			264	0.1
旅 費						
交 際 費						
需 用 費		6,262			6,262	1.3
役 務 費		616			616	0.1
委 託 料		41,301			41,301	8.7
使 用 料 及 び 賃 借 料		5			5	0.0
工 事 請 負 費		12,754			12,754	2.7
原 材 料 費		8			8	0.0
公 有 財 産 購 入 費						
備 品 購 入 費						
負 担 金 補 助 及 び 交 付 金		81,811			81,811	17.2
扶 助 費						
貸 付 金						
補 償 補 填 及 び 賠 償 金						
償 還 金 利 子 及 び 割 引 料			286,702		286,702	60.3
投 資 及 び 出 資 金						
積 立 金		200			200	0.0
寄 附 金						
公 課 費		13,573			13,573	2.8
繰 出 金						
合 計		189,021	286,702		475,723	100.0
構 成 比 (%)		39.7	60.3		100.0	

令和2年度基準財政収入額、

区 分		基 準 財 政 収 入 額			決 算 額		
		金 額	構 成 比	人 口 1 人 当 り	金 額	構 成 比	人 口 1 人 当 り
一 町 税	1 町 民 税	千円 609,595	% 32.0	円 48,060	千円 805,206	% 11.6	円 63,482
	2 固 定 資 産 税	873,303	45.9	68,851	1,179,273	16.9	92,973
	3 軽 自 動 車 税	30,928	1.6	2,438	40,686	0.6	3,208
	4 町 た ば こ 税	57,215	3.0	4,511	66,197	0.9	5,219
	計	1,571,041	82.5	123,860	2,091,362	30.0	164,882
二	地 方 譲 与 税	37,087	1.9	2,924	37,003	0.5	2,917
三	利 子 割 交 付 金	1,832	0.1	145	1,703	0.0	134
四	配 当 割 交 付 金	5,369	0.3	423	8,538	0.1	673
五	株 式 等 譲 渡 所 得 割 交 付 金	3,130	0.2	247	7,530	0.1	594
六	法 人 事 業 税 交 付 金	14,729	0.8	1,161	16,991	0.2	1,340
七	地 方 消 費 税 交 付 金	248,610	13.1	19,600	270,808	3.9	21,350
八	ゴ ル フ 場 利 用 税 交 付 金	2,016	0.1	159	2,417	0.0	191
九	自 動 車 取 得 税 交 付 金						
一〇	環 境 性 能 割 交 付 金	2,504	0.1	197	3,069	0.1	242
一一	地 方 特 例 交 付 金 等	15,096	0.8	1,190	20,128	0.3	1,587
一二	地 方 交 付 税				1,022,751	12.1	66,275
一三	交 通 安 全 対 策 特 別 交 付 金	2,042	0.1	161	1,938	0.0	153
一四	分 担 金 及 び 負 担 金				42,456	0.6	3,347
一五	使 用 料 及 び 手 数 料				83,032	1.2	6,546
一六	国 庫 支 出 金				2,272,986	32.6	179,201
一七	県 支 出 金				396,760	5.7	31,280
一八	財 産 収 入				6,029	0.1	475
一九	寄 附 金				16,316	0.2	1,286
二〇	繰 入 金				142,614	2.1	11,244
二一	繰 越 金				234,591	3.4	18,495
二二	諸 収 入				53,547	0.8	4,222
二三	町 債				232,137	6.0	32,660
	合 計	1,903,456	100.0	150,067	6,964,706	100.0	549,094

需要額と決算額との比較表

人口12,684(令和3年3月末住民登録人口)

区 分		基 準 財 政 需 要 額			決 算 額		
		金 額	構 成 比	人 口 1 人 当 り	金 額	構 成 比	人 口 1 人 当 り
一 消 防 費		千円 218,777	% 8.3	円 17,248	千円 207,118	% 3.1	円 16,329
二 土 木 費	1 道 路 橋 梁 費	66,293	2.5	5,226	339,331	5.0	26,753
	2 都 市 計 画 費	12,045	0.5	950	18,978	0.3	1,496
	3 公 園 費	24,312	0.9	1,917	63,755	1.0	5,026
	4 下 水 道 費	24,480	0.9	1,930	203,713	3.0	16,061
	5 その他の土木費	25,184	1.0	1,985	83,428	1.2	6,577
	計	152,314	5.8	12,008	709,205	10.5	55,913
三 教 育 費	1 小 学 校	74,231	2.8	5,852	147,338	2.2	11,616
	2 中 学 校	37,944	1.4	2,992	91,509	1.3	7,215
	3 その他の教育費	185,868	7.1	14,654	455,927	6.8	35,945
	計	298,043	11.3	23,498	694,774	10.3	54,776
四 厚 生 費	1 社 会 福 祉 費	368,138	14.0	29,024	1,534,884	22.7	121,009
	2 保 健 衛 生 費	145,436	5.5	11,466	301,709	4.5	23,787
	3 高 齢 者 保 健 福 祉 費	409,955	15.6	32,321	415,768	6.2	32,779
	4 清 掃 費	61,621	2.4	4,858	177,898	2.6	14,025
	計	985,150	37.5	77,669	2,430,259	36.0	191,600
五 産 業 経 済 費	1 農 業 行 政 費	27,896	1.1	2,199	119,761	1.8	9,442
	2 商 工 行 政 費	29,233	1.1	2,305	70,658	1.0	5,571
	計	57,129	2.2	4,504	190,419	2.8	15,013
六 そ の 他 の 行 政 費	1 徴 税 費	35,824	1.4	2,824	86,567	1.3	6,825
	2 戸 籍 住 民 基 本 台 帳 費	25,772	1.0	2,032	27,167	0.4	2,142
	3 地 域 振 興 費	60,693	2.3	4,785	90,552	1.3	7,139
	計	122,289	4.7	9,641	204,286	3.0	16,106
七 公 債 費	381,204	14.5	30,054	420,072	6.3	33,118	
八 包 括 算 定 経 費	402,545	15.3	31,737	1,890,800	28.0	149,070	
九 地 域 社 会 再 生 事 業 費、 地 域 の 元 気 創 造 推 進 費	191,685	7.3	15,112	-	-	-	
一〇 臨 時 財 政 対 策 債 振 替 相 当 額	△ 182,118	△ 6.9	△ 14,358	-	-	-	
合 計		2,627,018	100.0	207,113	6,746,933	100.0	531,925

令和2年度歳出財源

科 目	支 出 額			収	
	人 件 費	そ の 他	計	1 町 税 等	2 使用料及 び手数料
1 議 会 費	64,543	5,809	70,352	70,339	
2 総 務 費	330,983	1,693,701	2,024,684	663,452	4,829
3 民 生 費	107,133	1,843,519	1,950,652	978,096	9,564
4 衛 生 費	81,997	397,610	479,607	413,294	23,863
5 労 働 費		50	50	50	
6 農 林 水 産 業 費	16,274	103,487	119,761	83,186	572
7 商 工 費	7,380	63,278	70,658	52,111	
8 土 木 費	72,207	636,998	709,205	415,241	13,400
9 消 防 費	5,367	201,751	207,118	206,756	
10 教 育 費	305,102	389,672	694,774	575,092	13,754
11 災 害 復 旧 費					
12 公 債 費		420,072	420,072	401,955	6,147
13 諸 支 出 金					
14 予 備 費					
合 計	990,986	5,755,947	6,746,933	3,859,572	72,129

充 当 額 (一 般 会 計)

(単位:千円)

入 額 (充 当 財 源)							
3 国 庫 支 出 金	4 県支出金	5 財産収入	6 分 担 金 負 担 金 寄 附 金	7 繰越金	8 諸収入	9 町 債	10 繰入金
					13		
1,296,034	30,227	4,304	9,316	6,842	4,252		5,428
610,203	304,163	3	41,933	2,805	3,885		
7,203	13,229				20,016		2,002
	11,109			12,760	137	11,700	297
2,690	15,052				250		555
72,598	542		7,000	18,057	1,061	180,900	406
	341				21		
57,648	15,712	1,396	491	4,174	6,127	18,700	1,680
11,970							
2,058,346	390,375	5,703	58,740	44,638	35,762	211,300	10,368

地方債現債額調

種 別	前 年 度 末 現 債 額		
	元 金	利 子	計
1 普 通 債	4,502,341,853	159,500,538	4,661,842,391
(1) 総 務	2,569,726,508	60,779,269	2,630,505,777
自治体情報セキュリティ強化対策事業	2,950,000	22,126	2,972,126
減 税 補 て ん 債	1,325,714	15,930	1,341,644
〃	2,475,844	18,596	2,494,440
〃	3,562,365	24,981	3,587,346
〃	4,618,551	41,665	4,660,216
〃	5,387,915	29,675	5,417,590
〃	6,992,591	22,753	7,015,344
〃	5,972,923	2,235	5,975,158
減 収 補 て ん 債	0	0	0
臨 時 財 政 対 策 債	10,206,541	76,663	10,283,204
〃	29,247,935	205,075	29,453,010
〃	91,245,076	1,422,819	92,667,895
〃	79,050,009	1,439,234	80,489,243
〃	73,024,724	1,508,070	74,532,794
〃	76,197,523	1,838,775	78,036,298
〃	81,973,480	34,840	82,008,320
〃	85,528,260	40,626	85,568,886
〃	140,574,363	14,066	140,588,429
〃	215,902,211	13,527,527	229,429,738
〃	180,290,272	11,015,195	191,305,467
〃	185,418,144	8,554,406	193,972,550
〃	187,778,510	7,989,067	195,767,577
〃	195,239,760	7,406,788	202,646,548
〃	196,079,606	4,741,184	200,820,790
〃	174,811,191	148,638	174,959,829
〃	184,338,000	341,199	184,679,199

(一般会計)

(単位:円)

決算年度末現債額			差引増減額		
元 金	利 子	計	元 金	利 子	計
4,519,034,832	133,799,977	4,652,834,809	16,692,979	△ 25,700,561	△ 9,007,582
2,548,882,288	41,396,971	2,590,279,259	△ 20,844,220	△ 19,382,298	△ 40,226,518
1,770,000	8,824	1,778,824	△ 1,180,000	△ 13,302	△ 1,193,302
0	0	0	△ 1,325,714	△ 15,930	△ 1,341,644
1,241,630	5,590	1,247,220	△ 1,234,214	△ 13,006	△ 1,247,220
2,379,652	11,912	2,391,564	△ 1,182,713	△ 13,069	△ 1,195,782
3,470,825	24,337	3,495,162	△ 1,147,726	△ 17,328	△ 1,165,054
4,314,636	19,436	4,334,072	△ 1,073,279	△ 10,239	△ 1,083,518
5,830,070	16,050	5,846,120	△ 1,162,521	△ 6,703	△ 1,169,224
5,119,904	1,660	5,121,564	△ 853,019	△ 575	△ 853,594
20,837,000	145,017	20,982,017	20,837,000	145,017	20,982,017
5,118,557	23,045	5,141,602	△ 5,087,984	△ 53,618	△ 5,141,602
19,537,556	97,784	19,635,340	△ 9,710,379	△ 107,291	△ 9,817,670
68,429,623	827,685	69,257,308	△ 22,815,453	△ 595,134	△ 23,410,587
63,189,752	930,308	64,120,060	△ 15,860,257	△ 508,926	△ 16,369,183
60,793,901	995,706	61,789,607	△ 12,230,823	△ 512,364	△ 12,743,187
65,196,202	1,366,206	66,562,408	△ 11,001,321	△ 472,569	△ 11,473,890
71,730,381	26,899	71,757,280	△ 10,243,099	△ 7,941	△ 10,251,040
76,028,921	32,311	76,061,232	△ 9,499,339	△ 8,315	△ 9,507,654
125,778,319	11,328	125,789,647	△ 14,796,044	△ 2,738	△ 14,798,782
196,407,834	201,878	196,609,712	△ 19,494,377	△ 13,325,649	△ 32,820,026
165,420,835	9,249,374	174,670,209	△ 14,869,437	△ 1,765,821	△ 16,635,258
171,173,381	7,281,365	178,454,746	△ 14,244,763	△ 1,273,041	△ 15,517,804
174,383,818	6,882,457	181,266,275	△ 13,394,692	△ 1,106,610	△ 14,501,302
182,224,085	6,446,839	188,670,924	△ 13,015,675	△ 959,949	△ 13,975,624
183,702,390	4,162,220	187,864,610	△ 12,377,216	△ 578,964	△ 12,956,180
164,224,782	131,421	164,356,203	△ 10,586,409	△ 17,217	△ 10,603,626
178,925,234	304,333	179,229,567	△ 5,412,766	△ 36,866	△ 5,449,632

種 別	前 年 度 末 現 債 額		
	元 金	利 子	計
臨 時 財 政 対 策 債	189,010,000	203,256	189,213,256
〃	160,525,000	93,880	160,618,880
〃	0	0	0
(2) 民 生	143,634,254	3,386,324	147,020,578
地 域 活 動 支 援 セ ン タ ー 整 備 事 業	23,400,000	591,104	23,991,104
〃	930,000	16,275	946,275
児 童 館 耐 震 補 強 整 備 事 業	1,439,254	10,094	1,449,348
早 島 保 育 園 整 備 事 業	64,600,000	1,375,932	65,975,932
か ん だ 保 育 園 整 備 事 業	9,600,000	204,132	9,804,132
児 童 館 遊 戯 室 整 備 事 業	1,190,000	26,784	1,216,784
地 域 福 祉 セ ン タ ー 機 能 強 化 事 業	8,500,000	224,978	8,724,978
わ か み や 保 育 園 整 備 事 業	33,975,000	937,025	34,912,025
(3) 農 林 水 産 業	94,800,000	2,901,702	97,701,702
大 川 樋 門 整 備 事 業	94,800,000	2,901,702	97,701,702
緊 急 浚 渫 推 進 事 業	0	0	0
(4) 商 工	1,442,421	56,109	1,498,530
観 光 セ ン タ ー 整 備 事 業	1,442,421	56,109	1,498,530
(5) 土 木	1,058,699,208	61,079,692	1,119,778,900
道 路 改 良 事 業	3,850,385	286,002	4,136,387
〃	4,718,241	389,999	5,108,240
〃	6,800,000	156,074	6,956,074
〃	12,319,506	892,541	13,212,047
〃	1,620,000	57,362	1,677,362
〃	8,790,000	170,648	8,960,648
〃	4,240,000	82,995	4,322,995
〃	15,132,000	338,430	15,470,430
〃	19,836,000	496,237	20,332,237
〃	7,980,000	245,533	8,225,533
〃	39,583,000	1,032,764	40,615,764
〃	74,200,000	2,086,076	76,286,076

(単位:円)

決算年度末現債額			差引増減額		
元 金	利 子	計	元 金	利 子	計
189,010,000	184,356	189,194,356	0	△ 18,900	△ 18,900
160,525,000	86,274	160,611,274	0	△ 7,606	△ 7,606
182,118,000	1,922,356	184,040,356	182,118,000	1,922,356	184,040,356
126,100,319	2,670,563	128,770,882	△ 17,533,935	△ 715,761	△ 18,249,696
19,260,000	421,959	19,681,959	△ 4,140,000	△ 169,145	△ 4,309,145
620,000	7,750	627,750	△ 310,000	△ 8,525	△ 318,525
961,418	4,814	966,232	△ 477,836	△ 5,280	△ 483,116
56,540,000	1,062,206	57,602,206	△ 8,060,000	△ 313,726	△ 8,373,726
8,400,000	157,514	8,557,514	△ 1,200,000	△ 46,618	△ 1,246,618
1,050,000	20,995	1,070,995	△ 140,000	△ 5,789	△ 145,789
8,011,901	199,843	8,211,744	△ 488,099	△ 25,135	△ 513,234
31,257,000	795,482	32,052,482	△ 2,718,000	△ 141,543	△ 2,859,543
106,500,000	3,040,088	109,540,088	0	△ 187,262	△ 187,262
94,800,000	2,714,440	97,514,440	0	△ 187,262	△ 187,262
11,700,000	325,648	12,025,648	11,700,000	325,648	12,025,648
1,161,932	36,895	1,198,827	△ 280,489	△ 19,214	△ 299,703
1,161,932	36,895	1,198,827	△ 280,489	△ 19,214	△ 299,703
1,179,490,505	60,058,916	1,239,549,421	120,791,297	△ 1,020,776	119,770,521
3,273,618	214,673	3,488,291	△ 576,767	△ 71,329	△ 648,096
4,166,750	302,960	4,469,710	△ 551,491	△ 87,039	△ 638,530
5,560,000	103,889	5,663,889	△ 1,240,000	△ 52,185	△ 1,292,185
10,903,209	719,132	11,622,341	△ 1,416,297	△ 173,409	△ 1,589,706
1,380,000	47,980	1,427,980	△ 240,000	△ 9,382	△ 249,382
7,450,000	133,458	7,583,458	△ 1,340,000	△ 37,190	△ 1,377,190
3,600,000	60,499	3,660,499	△ 640,000	△ 22,496	△ 662,496
13,340,000	264,824	13,604,824	△ 1,792,000	△ 73,606	△ 1,865,606
17,748,000	399,419	18,147,419	△ 2,088,000	△ 96,818	△ 2,184,818
7,220,000	198,600	7,418,600	△ 760,000	△ 46,933	△ 806,933
36,141,000	864,055	37,005,055	△ 3,442,000	△ 168,709	△ 3,610,709
68,264,000	1,770,960	70,034,960	△ 5,936,000	△ 315,116	△ 6,251,116

種 別	前 年 度 末 現 債 額		
	元 金	利 子	計
道 路 改 良 事 業	31,200,000	940,791	32,140,791
”	9,000,000	341,951	9,341,951
”	32,700,000	1,098,826	33,798,826
”	25,400,000	853,066	26,253,066
”	0	0	0
”	0	0	0
”	0	0	0
”	0	0	0
”	0	0	0
”	14,465,165	437,198	14,902,363
”	27,991,807	888,921	28,880,728
”	23,644,529	932,089	24,576,618
”	4,350,684	171,540	4,522,224
”	5,380,450	203,940	5,584,390
町 営 住 宅 整 備 事 業	8,831,074	1,014,422	9,845,496
”	142,966,367	16,941,706	159,908,073
”	130,700,000	13,496,588	144,196,588
”	141,400,000	3,224,264	144,624,264
”	97,800,000	6,071,600	103,871,600
”	105,500,000	5,647,680	111,147,680
”	29,600,000	1,274,280	30,874,280
”	28,700,000	1,306,169	30,006,169
(6) 都 市 計 画	136,601,359	4,779,172	141,380,531
早島駅前交通広場整備及び県営事業負担金	3,235,722	34,016	3,269,738
”	806,555	18,229	824,784
”	717,120	11,340	728,460
”	442,929	6,999	449,928
”	616,280	25,216	641,496
”	8,393,080	373,710	8,766,790
”	6,888,273	480,361	7,368,634

(単位:円)

決算年度末現債額			差引増減額		
元 金	利 子	計	元 金	利 子	計
28,850,000	808,544	29,658,544	△ 2,350,000	△ 132,247	△ 2,482,247
9,000,000	299,085	9,299,085	0	△ 42,866	△ 42,866
32,700,000	1,033,713	33,733,713	0	△ 65,113	△ 65,113
25,400,000	802,489	26,202,489	0	△ 50,577	△ 50,577
79,200,000	2,729,022	81,929,022	79,200,000	2,729,022	81,929,022
64,500,000	2,222,057	66,722,057	64,500,000	2,222,057	66,722,057
13,200,000	569,732	13,769,732	13,200,000	569,732	13,769,732
1,700,000	29,226	1,729,226	1,700,000	29,226	1,729,226
14,800,000	254,915	15,054,915	14,800,000	254,915	15,054,915
10,409,172	235,373	10,644,545	△ 4,055,993	△ 201,825	△ 4,257,818
21,139,612	520,934	21,660,546	△ 6,852,195	△ 367,987	△ 7,220,182
19,469,908	638,234	20,108,142	△ 4,174,621	△ 293,855	△ 4,468,476
3,647,084	121,436	3,768,520	△ 703,600	△ 50,104	△ 753,704
4,634,624	151,996	4,786,620	△ 745,826	△ 51,944	△ 797,770
8,388,751	909,773	9,298,524	△ 442,323	△ 104,649	△ 546,972
135,762,655	15,266,880	151,029,535	△ 7,203,712	△ 1,674,826	△ 8,878,538
124,642,122	12,217,814	136,859,936	△ 6,057,878	△ 1,278,774	△ 7,336,652
141,400,000	2,937,964	144,337,964	0	△ 286,300	△ 286,300
97,800,000	5,582,600	103,382,600	0	△ 489,000	△ 489,000
105,500,000	5,225,680	110,725,680	0	△ 422,000	△ 422,000
29,600,000	1,185,480	30,785,480	0	△ 88,800	△ 88,800
28,700,000	1,235,520	29,935,520	0	△ 70,649	△ 70,649
113,761,990	3,491,027	117,253,017	△ 22,839,369	△ 1,288,145	△ 24,127,514
0	0	0	△ 3,235,722	△ 34,016	△ 3,269,738
406,891	5,501	412,392	△ 399,664	△ 12,728	△ 412,392
480,223	5,417	485,640	△ 236,897	△ 5,923	△ 242,820
296,610	3,342	299,952	△ 146,319	△ 3,657	△ 149,976
466,326	14,796	481,122	△ 149,954	△ 10,420	△ 160,374
6,767,536	245,896	7,013,432	△ 1,625,544	△ 127,814	△ 1,753,358
5,481,774	337,086	5,818,860	△ 1,406,499	△ 143,275	△ 1,549,774

種 別	前 年 度 末 現 債 額		
	元 金	利 子	計
汐入自治住区公園整備事業	5,350,000	34,191	5,384,191
東自治住区公園整備事業	6,600,000	82,500	6,682,500
〃	2,310,000	40,425	2,350,425
〃	5,130,000	8,760	5,138,760
早島公園整備事業	1,835,807	71,413	1,907,220
〃	16,383,987	645,872	17,029,859
〃	36,375,505	1,518,323	37,893,828
〃	33,727,229	1,158,163	34,885,392
金毘羅往来整備事業	4,982,872	193,858	5,176,730
国鉾公園整備事業	2,806,000	75,796	2,881,796
早島公園・ふれあいの森公園整備事業	0	0	0
(7) 消 防	245,152,896	7,953,479	253,106,375
避難所(小学校体育館)非常電源設備整備事業	3,928,071	134,889	4,062,960
防災倉庫整備事業	14,959,040	2,181,333	17,140,373
避難所(中学校体育館)非常電源設備整備事業	10,306,954	272,686	10,579,640
防災行政無線整備事業	17,163,000	2,473,500	19,636,500
〃	189,075,594	2,890,260	191,965,854
岡山県防災行政無線整備負担金	600,090	74	600,164
全国瞬時警報システム導入事業	1,200,120	210	1,200,330
全国瞬時警報システム拡充事業	2,720,027	125	2,720,152
役場庁舎非常用発電設備機能強化事業	5,200,000	402	5,200,402
(8) 教 育	241,084,927	18,562,043	259,646,970
小学校校舎耐震補強事業	27,890,930	3,900,225	31,791,155
小学校校舎エコ改修事業	2,837,203	19,165	2,856,368
小学校空調整備事業	13,509,000	456,156	13,965,156
小学校プール機能強化事業	3,726,000	100,641	3,826,641
小学校トイレ改修事業	5,800,000	221,361	6,021,361
〃	0	0	0
小学校校内LAN構築事業	0	0	0
中学校校舎耐震補強事業	13,950,000	156,980	14,106,980

(単位:円)

決算年度末現債額			差引増減額		
元 金	利 子	計	元 金	利 子	計
2,080,000	19,508	2,099,508	△ 3,270,000	△ 14,683	△ 3,284,683
3,300,000	24,750	3,324,750	△ 3,300,000	△ 57,750	△ 3,357,750
1,540,000	19,250	1,559,250	△ 770,000	△ 21,175	△ 791,175
2,920,000	3,630	2,923,630	△ 2,210,000	△ 5,130	△ 2,215,130
1,478,820	46,958	1,525,778	△ 356,987	△ 24,455	△ 381,442
13,491,270	442,251	13,933,521	△ 2,892,717	△ 203,621	△ 3,096,338
31,348,445	1,131,979	32,480,424	△ 5,027,060	△ 386,344	△ 5,413,404
29,628,190	896,528	30,524,718	△ 4,099,039	△ 261,635	△ 4,360,674
4,013,905	127,474	4,141,379	△ 968,967	△ 66,384	△ 1,035,351
2,562,000	63,412	2,625,412	△ 244,000	△ 12,384	△ 256,384
7,500,000	103,249	7,603,249	7,500,000	103,249	7,603,249
213,098,195	6,803,886	219,902,081	△ 32,054,701	△ 1,149,593	△ 33,204,294
3,450,673	104,417	3,555,090	△ 477,398	△ 30,472	△ 507,870
14,195,405	2,004,002	16,199,407	△ 763,635	△ 177,331	△ 940,966
9,299,266	222,410	9,521,676	△ 1,007,688	△ 50,276	△ 1,057,964
16,439,173	2,282,328	18,721,501	△ 723,827	△ 191,172	△ 914,999
162,413,396	2,190,251	164,603,647	△ 26,662,198	△ 700,009	△ 27,362,207
300,060	22	300,082	△ 300,030	△ 52	△ 300,082
800,120	100	800,220	△ 400,000	△ 110	△ 400,110
2,040,040	74	2,040,114	△ 679,987	△ 51	△ 680,038
4,160,062	282	4,160,344	△ 1,039,938	△ 120	△ 1,040,058
219,639,123	16,299,535	235,938,658	△ 21,445,804	△ 2,262,508	△ 23,708,312
25,539,054	3,342,858	28,881,912	△ 2,351,876	△ 557,367	△ 2,909,243
0	0	0	△ 2,837,203	△ 19,165	△ 2,856,368
12,087,000	367,141	12,454,141	△ 1,422,000	△ 89,015	△ 1,511,015
3,402,000	84,197	3,486,197	△ 324,000	△ 16,444	△ 340,444
5,800,000	208,204	6,008,204	0	△ 13,157	△ 13,157
5,800,000	249,563	6,049,563	5,800,000	249,563	6,049,563
8,100,000	20,056	8,120,056	8,100,000	20,056	8,120,056
10,850,000	97,550	10,947,550	△ 3,100,000	△ 59,430	△ 3,159,430

種 別	前 年 度 末 現 債 額		
	元 金	利 子	計
中 学 校 校 舎 エ コ 改 修 事 業	5,674,405	38,331	5,712,736
中 学 校 屋 外 環 境 整 備 事 業	8,416,175	1,307,569	9,723,744
中 学 校 武 道 場 整 備 事 業	44,243,423	4,183,857	48,427,280
中 学 校 交 流 広 場 整 備 事 業	4,720,000	84,960	4,804,960
中 学 校 部 室 及 び 体 育 倉 庫 整 備 事 業	3,000,000	54,000	3,054,000
中 学 校 ト イ レ 整 備 事 業	6,050,000	66,550	6,116,550
中 学 校 屋 内 運 動 場 吊 天 井 等 改 修 事 業	14,372,700	1,065,408	15,438,108
中 学 校 空 調 及 び グ ラ ウ ン ド 整 備 事 業	18,772,000	633,875	19,405,875
中 学 校 給 食 調 理 場 整 備 事 業	9,805,000	62,370	9,867,370
中 学 校 校 内 LAN 構 築 事 業	0	0	0
幼 稚 園 園 舎 エ コ 改 修 事 業	980,000	31,717	1,011,717
幼 稚 園 空 調 整 備 事 業	3,445,000	21,913	3,466,913
不 老 の み ち 整 備 事 業	2,217,288	92,544	2,309,832
矢 尾 グ ラ ン ド ゴ ル フ 場 整 備 事 業	12,940,000	19,410	12,959,410
中 央 公 民 館 耐 震 整 備 事 業	1,174,129	8,231	1,182,360
〃	33,241,982	6,011,890	39,253,872
町 民 総 合 会 館 太 陽 光 設 備 整 備 事 業	4,319,692	24,890	4,344,582
(9) 災 害 復 旧	11,200,280	2,748	11,203,028
災 害 復 旧 事 業	5,600,280	2,100	5,602,380
災 害 復 旧 事 業	5,600,000	648	5,600,648
合 計	4,502,341,853	159,500,538	4,661,842,391

(単位:円)

決算年度末現債額			差引増減額		
元 金	利 子	計	元 金	利 子	計
0	0	0	△ 5,674,405	△ 38,331	△ 5,712,736
7,957,878	1,158,132	9,116,010	△ 458,297	△ 149,437	△ 607,734
40,534,059	3,490,741	44,024,800	△ 3,709,364	△ 693,116	△ 4,402,480
3,540,000	49,560	3,589,560	△ 1,180,000	△ 35,400	△ 1,215,400
2,250,000	31,500	2,281,500	△ 750,000	△ 22,500	△ 772,500
4,840,000	43,560	4,883,560	△ 1,210,000	△ 22,990	△ 1,232,990
13,411,308	924,078	14,335,386	△ 961,392	△ 141,330	△ 1,102,722
16,796,000	510,180	17,306,180	△ 1,976,000	△ 123,695	△ 2,099,695
5,883,000	24,875	5,907,875	△ 3,922,000	△ 37,495	△ 3,959,495
4,800,000	11,881	4,811,881	4,800,000	11,881	4,811,881
820,000	26,064	846,064	△ 160,000	△ 5,653	△ 165,653
2,067,000	8,739	2,075,739	△ 1,378,000	△ 13,174	△ 1,391,174
1,910,861	68,995	1,979,856	△ 306,427	△ 23,549	△ 329,976
6,470,000	6,470	6,476,470	△ 6,470,000	△ 12,940	△ 6,482,940
784,316	3,924	788,240	△ 389,813	△ 4,307	△ 394,120
32,067,694	5,550,600	37,618,294	△ 1,174,288	△ 461,290	△ 1,635,578
3,928,953	20,667	3,949,620	△ 390,739	△ 4,223	△ 394,962
10,400,480	2,096	10,402,576	△ 799,800	△ 652	△ 800,452
4,800,480	1,560	4,802,040	△ 799,800	△ 540	△ 800,340
5,600,000	536	5,600,536	0	△ 112	△ 112
4,519,034,832	133,799,977	4,652,834,809	16,692,979	△ 25,700,561	△ 9,007,582

地方債現債額調

種 別	前 年 度 末 現 債 額		
	元 金	利 子	計
1. 準 公 營 企 業 債	1,391,004,179	155,345,436	1,546,349,615
(1) 児 島 湖 流 域 下 水 道 事 業	117,776,602	17,132,341	134,908,943
流 域 下 水 道	1,476,669	115,767	1,592,436
"	135,874	4,602	140,476
"	1,935,769	191,935	2,127,704
"	434,949	24,183	459,132
"	317,263	22,289	339,552
"	960,410	104,590	1,065,000
"	1,607,827	183,149	1,790,976
"	563,463	44,609	608,072
"	543,088	40,362	583,450
"	1,460,318	146,364	1,606,682
"	1,351,775	117,761	1,469,536
"	555,812	38,656	594,468
"	2,498,219	206,569	2,704,788
"	1,081,945	74,455	1,156,400
"	601,102	52,370	653,472
"	1,427,213	154,567	1,581,780
"	2,544,432	240,614	2,785,046
"	1,074,710	72,880	1,147,590
"	4,632,808	632,384	5,265,192
"	2,014,493	218,187	2,232,680
"	2,301,374	142,418	2,443,792
"	2,230,367	130,475	2,360,842
"	3,926,904	625,924	4,552,828
"	4,358,943	594,993	4,953,936
"	3,292,125	534,795	3,826,920
"	3,831,295	510,705	4,342,000

(公共下水道事業特別会計)

(単位:円)

決算年度末現債額			差引増減額		
元 金	利 子	計	元 金	利 子	計
1,168,245,228	118,930,561	1,287,175,789	△ 222,758,951	△ 36,414,875	△ 259,173,826
130,871,570	16,809,957	147,681,527	13,094,968	△ 322,384	12,772,584
1,005,707	55,917	1,061,624	△ 470,962	△ 59,850	△ 530,812
0	0	0	△ 135,874	△ 4,602	△ 140,476
1,482,259	113,519	1,595,778	△ 453,510	△ 78,416	△ 531,926
222,206	7,360	229,566	△ 212,743	△ 16,823	△ 229,566
215,617	10,751	226,368	△ 101,646	△ 11,538	△ 113,184
782,692	69,308	852,000	△ 177,718	△ 35,282	△ 213,000
1,361,924	130,556	1,492,480	△ 245,903	△ 52,593	△ 298,496
429,740	26,314	456,054	△ 133,723	△ 18,295	△ 152,018
440,113	26,647	466,760	△ 102,975	△ 13,715	△ 116,690
1,267,515	109,641	1,377,156	△ 192,803	△ 36,723	△ 229,526
1,194,336	91,508	1,285,844	△ 157,439	△ 26,253	△ 183,692
467,947	27,443	495,390	△ 87,865	△ 11,213	△ 99,078
2,239,060	165,196	2,404,256	△ 259,159	△ 41,373	△ 300,532
935,565	55,635	991,200	△ 146,380	△ 18,820	△ 165,200
531,092	40,696	571,788	△ 70,010	△ 11,674	△ 81,684
1,296,930	126,672	1,423,602	△ 130,283	△ 27,895	△ 158,178
2,331,107	200,753	2,531,860	△ 213,325	△ 39,861	△ 253,186
961,852	58,228	1,020,080	△ 112,858	△ 14,652	△ 127,510
4,289,539	536,887	4,826,426	△ 343,269	△ 95,497	△ 438,766
1,830,600	178,812	2,009,412	△ 183,893	△ 39,375	△ 223,268
2,133,726	122,082	2,255,808	△ 167,648	△ 20,336	△ 187,984
2,037,567	108,653	2,146,220	△ 192,800	△ 21,822	△ 214,622
3,682,892	544,734	4,227,626	△ 244,012	△ 81,190	△ 325,202
4,035,966	505,142	4,541,108	△ 322,977	△ 89,851	△ 412,828
3,101,894	469,898	3,571,792	△ 190,231	△ 64,897	△ 255,128
3,568,849	439,151	4,008,000	△ 262,446	△ 71,554	△ 334,000

種 別	前 年 度 末 現 債 額		
	元 金	利 子	計
流 域 下 水 道	6,825,995	1,371,573	8,197,568
〃	2,645,192	513,918	3,159,110
〃	3,031,994	518,326	3,550,320
〃	6,026,810	1,304,518	7,331,328
〃	4,187,523	912,495	5,100,018
〃	4,309,353	837,227	5,146,580
〃	408,200	117,352	525,552
〃	4,104,742	895,738	5,000,480
〃	3,769,663	822,617	4,592,280
〃	700,000	39,980	739,980
〃	3,734,618	766,774	4,501,392
〃	4,229,759	804,765	5,034,524
〃	3,822,022	661,552	4,483,574
〃	5,121,584	926,272	6,047,856
〃	1,300,000	208,600	1,508,600
〃	3,900,000	352,450	4,252,450
〃	4,100,000	328,200	4,428,200
〃	5,300,000	359,500	5,659,500
〃	3,100,000	164,881	3,264,881
〃	0	0	0
(2) 早 島 町 公 共 下 水 道 事 業	1,273,227,577	138,213,095	1,411,440,672
公 共 下 水 道 事 業	68,762,609	5,295,336	74,057,945
〃	3,390,058	114,840	3,504,898
〃	78,448,078	6,150,014	84,598,092
〃	10,537,664	352,984	10,890,648
〃	26,380,615	1,449,877	27,830,492
〃	5,812,498	323,166	6,135,664
〃	136,029,580	13,487,324	149,516,904
〃	3,771,691	275,854	4,047,545

(単位:円)

決算年度末現債額			差引増減額		
元 金	利 子	計	元 金	利 子	計
6,468,601	1,216,619	7,685,220	△ 357,394	△ 154,954	△ 512,348
2,514,228	459,052	2,973,280	△ 130,964	△ 54,866	△ 185,830
2,858,069	455,563	3,313,632	△ 173,925	△ 62,763	△ 236,688
5,750,593	1,173,439	6,924,032	△ 276,217	△ 131,079	△ 407,296
4,006,092	825,504	4,831,596	△ 181,431	△ 86,991	△ 268,422
4,095,995	747,845	4,843,840	△ 213,358	△ 89,382	△ 302,740
0	0	0	△ 408,200	△ 117,352	△ 525,552
3,935,972	814,484	4,750,456	△ 168,770	△ 81,254	△ 250,024
3,614,670	747,996	4,362,666	△ 154,993	△ 74,621	△ 229,614
350,000	2,778	352,778	△ 350,000	△ 37,202	△ 387,202
3,586,826	700,214	4,287,040	△ 147,792	△ 66,560	△ 214,352
4,067,949	737,733	4,805,682	△ 161,810	△ 67,032	△ 228,842
3,680,097	609,539	4,289,636	△ 141,925	△ 52,013	△ 193,938
4,940,661	855,201	5,795,862	△ 180,923	△ 71,071	△ 251,994
1,255,122	193,134	1,448,256	△ 44,878	△ 15,466	△ 60,344
3,900,000	329,050	4,229,050	0	△ 23,400	△ 23,400
4,100,000	307,700	4,407,700	0	△ 20,500	△ 20,500
5,300,000	338,300	5,638,300	0	△ 21,200	△ 21,200
3,100,000	157,250	3,257,250	0	△ 7,631	△ 7,631
21,500,000	1,917,053	23,417,053	21,500,000	1,917,053	23,417,053
1,037,373,658	102,120,604	1,139,494,262	△ 235,853,919	△ 36,092,491	△ 271,946,410
42,281,790	2,152,977	44,434,767	△ 26,480,819	△ 3,142,359	△ 29,623,178
0	0	0	△ 3,390,058	△ 114,840	△ 3,504,898
53,428,206	2,970,522	56,398,728	△ 25,019,872	△ 3,179,492	△ 28,199,364
0	0	0	△ 10,537,664	△ 352,984	△ 10,890,648
13,474,078	441,168	13,915,246	△ 12,906,537	△ 1,008,709	△ 13,915,246
2,969,483	98,349	3,067,832	△ 2,843,015	△ 224,817	△ 3,067,832
104,160,679	7,976,999	112,137,678	△ 31,868,901	△ 5,510,325	△ 37,379,226
2,316,458	112,069	2,428,527	△ 1,455,233	△ 163,785	△ 1,619,018

種 別	前 年 度 末 現 債 額		
	元 金	利 子	計
公 共 下 水 道 事 業	1,335,540	98,710	1,434,250
”	12,819,274	1,569,899	14,389,173
”	36,559,727	2,568,367	39,128,094
”	105,164,978	11,452,592	116,617,570
”	122,034,145	13,901,231	135,935,376
”	43,903,150	3,475,962	47,379,112
”	11,622,090	863,680	12,485,770
”	31,640,247	3,171,215	34,811,462
”	43,069,066	3,751,894	46,820,960
”	18,434,435	1,282,237	19,716,672
”	46,785,294	5,446,488	52,231,782
”	17,574,801	1,290,332	18,865,133
”	2,532,286	231,584	2,763,870
”	26,321,942	2,997,918	29,319,860
”	11,501,083	1,001,893	12,502,976
”	5,975,384	405,227	6,380,611
”	17,013,413	2,116,032	19,129,445
”	750,441	77,275	827,716
”	20,438,859	2,789,901	23,228,760
”	8,991,517	973,842	9,965,359
”	6,684,940	413,710	7,098,650
”	10,410,970	644,308	11,055,278
”	10,898,376	637,588	11,535,964
”	18,824,207	3,000,505	21,824,712
”	9,225,104	1,470,448	10,695,552
”	813,670	111,074	924,744
”	17,843,320	2,898,530	20,741,850
”	22,913,193	3,722,097	26,635,290
”	4,078,477	543,647	4,622,124

(単位:円)

決算年度末現債額			差引増減額		
元 金	利 子	計	元 金	利 子	計
820,442	40,108	860,550	△ 515,098	△ 58,602	△ 573,700
10,199,856	954,632	11,154,488	△ 2,619,418	△ 615,267	△ 3,234,685
24,846,601	1,238,795	26,085,396	△ 11,713,126	△ 1,329,572	△ 13,042,698
85,704,796	7,589,260	93,294,056	△ 19,460,182	△ 3,863,332	△ 23,323,514
103,370,102	9,909,378	113,279,480	△ 18,664,043	△ 3,991,853	△ 22,655,896
33,483,934	2,050,400	35,534,334	△ 10,419,216	△ 1,425,562	△ 11,844,778
9,418,419	570,197	9,988,616	△ 2,203,671	△ 293,483	△ 2,497,154
27,462,851	2,375,545	29,838,396	△ 4,177,396	△ 795,670	△ 4,973,066
38,052,870	2,915,470	40,968,340	△ 5,016,196	△ 836,424	△ 5,852,620
15,520,227	910,333	16,430,560	△ 2,914,208	△ 371,904	△ 3,286,112
42,286,227	4,107,300	46,393,527	△ 4,499,067	△ 1,339,188	△ 5,838,255
15,197,049	903,627	16,100,676	△ 2,377,752	△ 386,705	△ 2,764,457
2,217,128	166,358	2,383,486	△ 315,158	△ 65,226	△ 380,384
23,930,227	2,457,647	26,387,874	△ 2,391,715	△ 540,271	△ 2,931,986
10,161,567	778,537	10,940,104	△ 1,339,516	△ 223,356	△ 1,562,872
5,347,896	323,752	5,671,648	△ 627,488	△ 81,475	△ 708,963
15,683,635	1,774,145	17,457,780	△ 1,329,778	△ 341,887	△ 1,671,665
677,960	62,628	740,588	△ 72,481	△ 14,647	△ 87,128
18,924,436	2,368,594	21,293,030	△ 1,514,423	△ 421,307	△ 1,935,730
8,170,728	798,095	8,968,823	△ 820,789	△ 175,747	△ 996,536
6,197,961	354,639	6,552,600	△ 486,979	△ 59,071	△ 546,050
9,652,561	552,311	10,204,872	△ 758,409	△ 91,997	△ 850,406
9,956,286	530,954	10,487,240	△ 942,090	△ 106,634	△ 1,048,724
17,654,498	2,611,306	20,265,804	△ 1,169,709	△ 389,199	△ 1,558,908
8,651,870	1,279,714	9,931,584	△ 573,234	△ 190,734	△ 763,968
753,381	94,301	847,682	△ 60,289	△ 16,773	△ 77,062
16,812,267	2,546,793	19,359,060	△ 1,031,053	△ 351,737	△ 1,382,790
21,589,184	3,270,420	24,859,604	△ 1,324,009	△ 451,677	△ 1,775,686
3,799,099	467,477	4,266,576	△ 279,378	△ 76,170	△ 355,548

種 別	前 年 度 末 現 債 額		
	元 金	利 子	計
公 共 下 水 道 事 業	40,674,484	8,172,940	48,847,424
”	26,745,836	5,196,280	31,942,116
”	9,658,350	2,214,324	11,872,674
”	15,220,043	3,316,509	18,536,552
”	15,435,316	2,998,838	18,434,154
”	14,626,000	54,987	14,680,987
”	6,617,848	1,444,192	8,062,040
”	7,874,403	1,718,397	9,592,800
”	15,285,882	3,138,468	18,424,350
”	13,769,217	2,619,683	16,388,900
”	7,200,101	216,075	7,416,176
”	1,045,630	212,983	1,258,613
”	22,129,110	4,002,138	26,131,248
”	10,177,917	341,769	10,519,686
”	8,226,602	261,598	8,488,200
”	8,724,086	50,240	8,774,326
”	8,200,000	741,050	8,941,050
”	2,124,030	11,970	2,136,000
”	2,400,000	192,100	2,592,100
”	8,500,000	452,023	8,952,023
”	9,300,000	498,950	9,798,950
”	0	0	0
合 計	1,391,004,179	155,345,436	1,546,349,615

(単位:円)

決算年度末現債額			差引増減額		
元 金	利 子	計	元 金	利 子	計
38,544,859	7,249,601	45,794,460	△ 2,129,625	△ 923,339	△ 3,052,964
25,421,634	4,641,534	30,063,168	△ 1,324,202	△ 554,746	△ 1,878,948
9,215,694	1,880,327	11,096,021	△ 442,656	△ 333,997	△ 776,653
14,560,613	3,000,331	17,560,944	△ 659,430	△ 316,178	△ 975,608
14,671,105	2,678,687	17,349,792	△ 764,211	△ 320,151	△ 1,084,362
0	0	0	△ 14,626,000	△ 54,987	△ 14,680,987
6,345,750	1,313,188	7,658,938	△ 272,098	△ 131,004	△ 403,102
7,550,641	1,562,519	9,113,160	△ 323,762	△ 155,878	△ 479,640
14,680,968	2,866,032	17,547,000	△ 604,914	△ 272,436	△ 877,350
13,242,475	2,401,475	15,643,950	△ 526,742	△ 218,208	△ 744,950
6,321,945	167,209	6,489,154	△ 878,156	△ 48,866	△ 927,022
1,008,654	196,401	1,205,055	△ 36,976	△ 16,582	△ 53,558
21,347,389	3,695,057	25,042,446	△ 781,721	△ 307,081	△ 1,088,802
9,078,388	272,444	9,350,832	△ 1,099,529	△ 69,325	△ 1,168,854
7,425,943	213,437	7,639,380	△ 800,659	△ 48,161	△ 848,820
7,934,946	41,714	7,976,660	△ 789,140	△ 8,526	△ 797,666
8,200,000	691,850	8,891,850	0	△ 49,200	△ 49,200
1,947,902	10,098	1,958,000	△ 176,128	△ 1,872	△ 178,000
2,400,000	180,100	2,580,100	0	△ 12,000	△ 12,000
8,500,000	431,100	8,931,100	0	△ 20,923	△ 20,923
9,300,000	471,700	9,771,700	0	△ 27,250	△ 27,250
4,500,000	401,000	4,901,000	4,500,000	401,000	4,901,000
1,168,245,228	118,930,561	1,287,175,789	△ 222,758,951	△ 36,414,875	△ 259,173,826

債務負担行為

年度	事業名	限度額	借入額		令和2年
			元金	利子	元金
平成15	大谷池補強工事	132,000,000	132,000,000	20,082,828	116,678,982
平成20	桜池改修工事	22,000,000	22,000,000	3,783,313	14,077,565
合計		154,000,000	154,000,000	23,866,141	130,756,547

年度	事業名	限度額	令和2年度末までの支払済額		備考
				左のうち2年度支払済額	
平成29	L E D 照明 導入促進事業	8,330,000	1,847,952	615,984	
平成30	L E D 照明 導入促進事業	36,793,000	7,439,040	3,719,520	
平成30	庁舎等設備整備事業	433,937,000	21,873,060	21,873,060	
令和元	幼稚園給食提供業務	30,629,000	6,537,645	6,537,645	
令和元	L E D 照明 導入促進事業	6,666,000	483,120	483,120	
令和2	地域福祉センター 管理運営事業	12,000,000	0	0	
令和2	観光センター 管理運営事業	11,956,000	0	0	
令和2	庁舎電話交換機 賃貸借事業	4,491,000	0	0	
令和2	道路新設改良事業	29,232,000	0	0	
令和2	ふれあいの森公園 管理運営事業	30,000,000	0	0	
令和2	防災行政無線局 免許更新事業	657,000	0	0	
令和2	新型コロナウイルスワクチン 接種体制確保事業	39,984,000	0	0	
合計		644,675,000	38,180,817	33,229,329	

額 調 (一 般 会 計)

(単位:円)

戸 度 末 ま で の 支 払 済 額			残 金		備 考
利 子	左のうち令和2年度支払済額		元 金	利 子	
	元 金	利 子			
19,771,771	9,497,102	364,258	15,321,018	311,057	
3,399,018	1,510,421	150,925	7,922,435	384,295	
23,170,789	11,007,523	515,183	23,243,453	695,352	

令和2年度繰越

(一 般 会 計)

繰越種別	款	項	事業名	令和2年度繰越限度額
明許繰越	総務費	総務管理費	第5次総合計画策定 町民アンケート調査事業	1,870,000
			第5次総合計画策定事業	5,500,000
		早島駅周辺拠点整備事業	15,400,000	
		徴税費	コンビニ納付・スマホ 決済導入事業	9,500,000
	農林水産業費	農業費	農業共済事業 農加入補助事業	2,684,000
	商工費	商工費	観光センター施設整備事業	1,812,000
	土木費	道路橋梁費	道路新設改良事業	55,000,000
	消防費	消防費	防災マニュアル・ 防災マップ策定事業	2,860,000
教育費	小学校費	小学校施設整備事業	66,100,000	
合 計				160,726,000

(公共下水道事業特別会計)

繰越種別	款	項	事業名	令和2年度繰越限度額
明許繰越	公共下水道費	総務管理費	汚水柵整備事業	5,000,000
合 計				5,000,000

事業一覧表

(単位:円)

令和2年度 繰越額	左の財源内訳			備考
	既収入 特定財源	未収入 特定財源	一般財源	
1,870,000			1,870,000	
5,500,000			5,500,000	
15,400,000			15,400,000	
9,500,000			9,500,000	
2,684,000			2,684,000	
1,812,000			1,812,000	
40,600,000		36,500,000 (町債) 36,500,000	4,100,000	
2,860,000			2,860,000	
66,100,000		66,000,000 (国庫支出金) 22,000,000 (町債) 44,000,000	100,000	
146,326,000		102,500,000	43,826,000	

(単位:円)

令和2年度 繰越額	左の財源内訳			備考
	既収入 特定財源	未収入 特定財源	一般財源	
5,000,000		4,500,000 (町債) 4,500,000	500,000	
5,000,000		4,500,000	500,000	