

第2期

早島町まち・ひと・しごと

創生総合戦略 効果検証

概要

早島町まち・ひと・しごと

創生総合戦略 効果検証

令和5年11月14日

1 第2期早島町まち・ひと・しごと創生総合戦略

人口減少対策と地方創生をあわせて行うことにより、『移り住みたい・住み続けたいまち・早島』の実現を目指すもの。

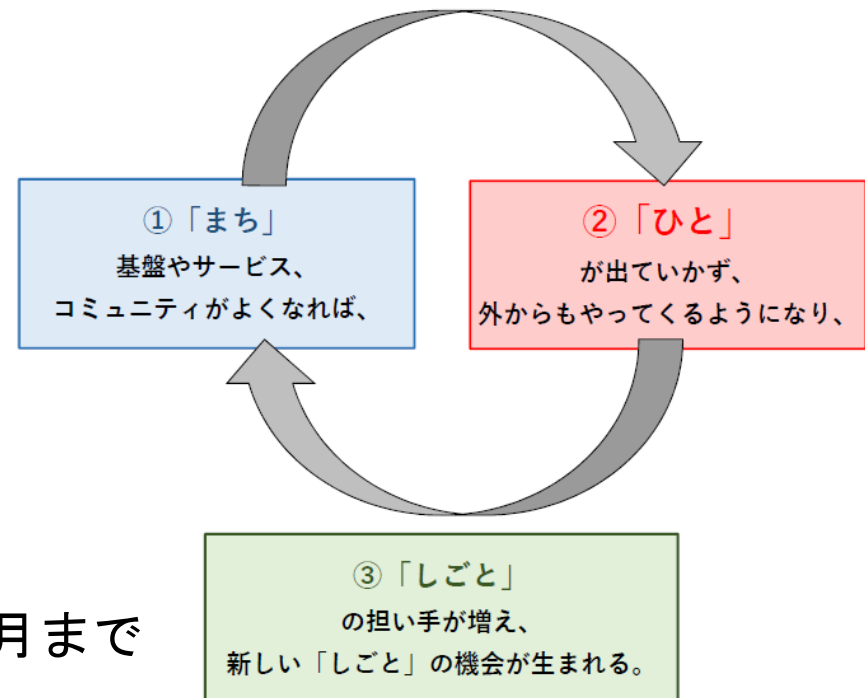
4つの基本目標を定め、本町の目指すべき方向性を示し、その達成に向けて重点的な事業展開を図る。

【基本目標】

- 1：住んでみたい、住み続けたいまち
- 2：家族の輪が広がるまち
- 3：働き続けられるまち
- 4：安心して暮らせるまち

【期間】

令和4(2022)年1月から令和9(2027)年3月まで



2 総合戦略の全体像

(1) 目標人口ビジョン

- ・ 2031年の目標人口
13,400人
- ・ 持続可能な
人口構成への転換

(2) 目標達成の視点

- ① 高い出生率を活かし、いち早く人口の安定を図る
- ② 子育てを支える、子育てと両立する仕事を創出する
- ③ 働く人に選ばれる住生活の環境・基盤を早急に整える

(3) 総合戦略による施策展開のイメージ

1：住んでみたい、 住み続けたいまち	11適正な土地利用の展開	新たな定住空間の形成 空き家の利活用と管理 関係人口の創出と移住定住の促進 等
	12良好な定住環境の形成	良質な居住環境の保全 等
	13総合的な交通体系の形成	公共交通機関の利便性の向上 等
	14文化・芸術の振興	文化・芸術活動の振興 等
	15地域資源の保全・活用	地域資源を学ぶ環境の充実 等
2：家族の輪が広がる まち	21子育て支援の充実	子育てを支える体制の拡充 地域の子育て支援の推進と体制整備 子育てのための経済的支援 等
	22児童育成と健康の維持	母子の健康づくりの推進 等
	23学校教育の体制強化	一貫教育の推進、教育環境の充実 等
	24まちづくりの担い手の育成	生活を支える地域活動の充実 青少年の健全育成 等
3：働き続けられる まち	31子育て支援の充実	子育てを支える体制の拡充 地域の子育て支援の推進と体制整備 等
	32雇用環境の向上	ワーク・ライフ・バランスの推進 若者等の雇用の確保 創業の推進 等
	33立地をいかした新たな産業の展開	企業が活動しやすい操業環境の実現
	34飲食・小売業の活性化	小売商業の振興 歩いて暮らせる魅力ある商店の形成 企業誘致の推進と町内雇用の確保 等
4：安心して暮らせる まち	41地域の保健・医療・福祉の推進	高齢者が活躍できる環境づくり 高齢者の地域生活支援の推進 等
	42高齢者福祉の充実	地域福祉の連携強化 データヘルスの推進 等
	43災害の備えの充実	浸水被害防止対策の推進
	44良好な定住環境の形成	日常生活に必要な施設へのアクセス向上 生活環境の保全 等
	45社会教育の環境整備	学校教育ビジョンとの連携 生涯学習のまちづくりの推進 等

3 総合戦略の成果

(1) 基本目標の達成指標 (KGI)

- [◎] 望ましい変化を達成し、著しく上昇した場合又は目標値を達成した場合
- [○] 望ましい変化を達成した場合
- [△] 望ましい変化を達成していないものの、基準値に対し、横ばい（変動率±0.5%）又は低下していても特別な理由がある場合
- [×] 望ましい変化を達成しておらず、基準値に対し低下した場合

基本目標	指標	基準値	目標値	現状値	評価
1：住んでみたい、住み続けたいまち	25~40歳の社会移動数	+19人 (2020年)	前年以上を維持	+57 (2022年)	○
2：家族の輪が広がるまち	合計特殊出生率	1.69 (2019年)	1.8以上を維持	1.46 (2022年試算値)	×
3：働き続けられるまち	女性が働きやすい状況にあると思う人の割合	31.5% (2021年)	継続的に増加	—	—
4：安心して暮らせるまち	65歳以上の転出数	15人 (2020年)	継続的に減少	26人 (2022年)	×

基本目標1：計画期間の各年度で増加しており、目標値に対して望ましい状態に推移した。

基本目標2：2020年度には目標値を大きく上回ったが、現状では望ましくない状態に推移した。

（2022年の数値は2025年2月公表予定であり、現在は試算値）

基本目標3：2021年度に実施したアンケート調査を基準値としているが、5年毎の調査のため検証できない。

基本目標4：実績値は増加しており、望ましくない状態に推移した。

(2) 取組の進行指標 (KPI)

基本目標	KPI数	◎	○	△	×	-	主な指標
1：住んでみたい、住み続けたいまち	12	5	0	0	5	2	・地域でのはやしま学推進事業への参加者数 ◎ ・ふるさと納税寄付件数・町ホームページの定住・移住関係ページの閲覧数 ×
2：家族の輪が広がるまち	8	3	1	0	4	0	・留守家庭児童会入会待機児童数、ふれあいサポートセンター年間登録者数、乳幼児健診(集団検診)の受診率 ◎ ・保育所入所待機児童数 ×
3：働き続けられるまち	5	2	0	0	3	0	・《ALKARE早島》協賛店舗の数、《ALKARE早島》スタンプ参加者数 ◎ ・育児休暇取得後の職場復帰率、無料職業紹介所の活用人数 ×
4：安心して暮らせるまち	8	2	2	1	2	1	・百歳体操登録者数、コミュニティバス年間利用者数 ◎ ・健康寿命：女性、《はやしま学》「まなびの舎」講師新規認定者数 ×
計	33	12	3	1	14	3	

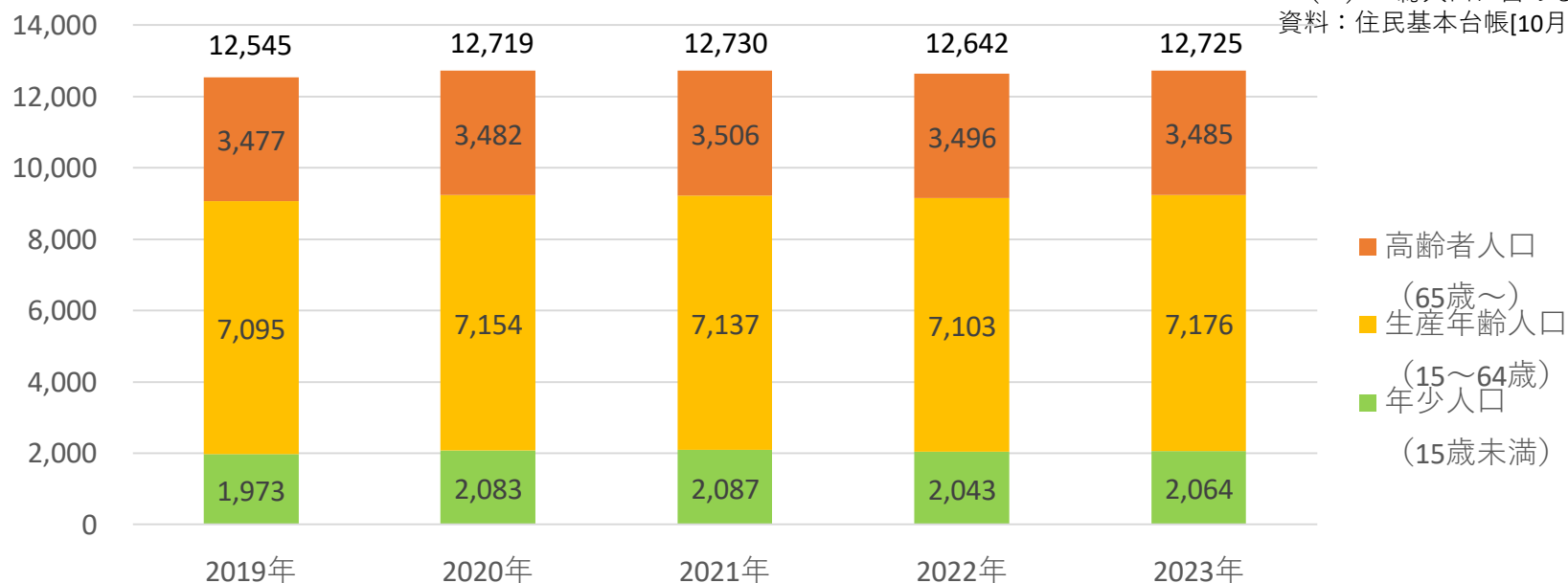
- ・「◎：年度別目標値を達成」及び「○：目標値に対し望ましい状態に推移」は全体の約45%。「×：目標値に対し望ましくない状態に推移」は全体の約42%。
- ・実績値を把握できるのが隔年や5年毎の進行指標（KPI）は、次期改定時において、毎年の検証が可能な指標への変更を要する。

4 早島町人口の規模・構造の推移

これまで増加を続けていた総人口は2022年に減少したものの、再び増加している。人口構成は、ほぼ同水準で推移している。

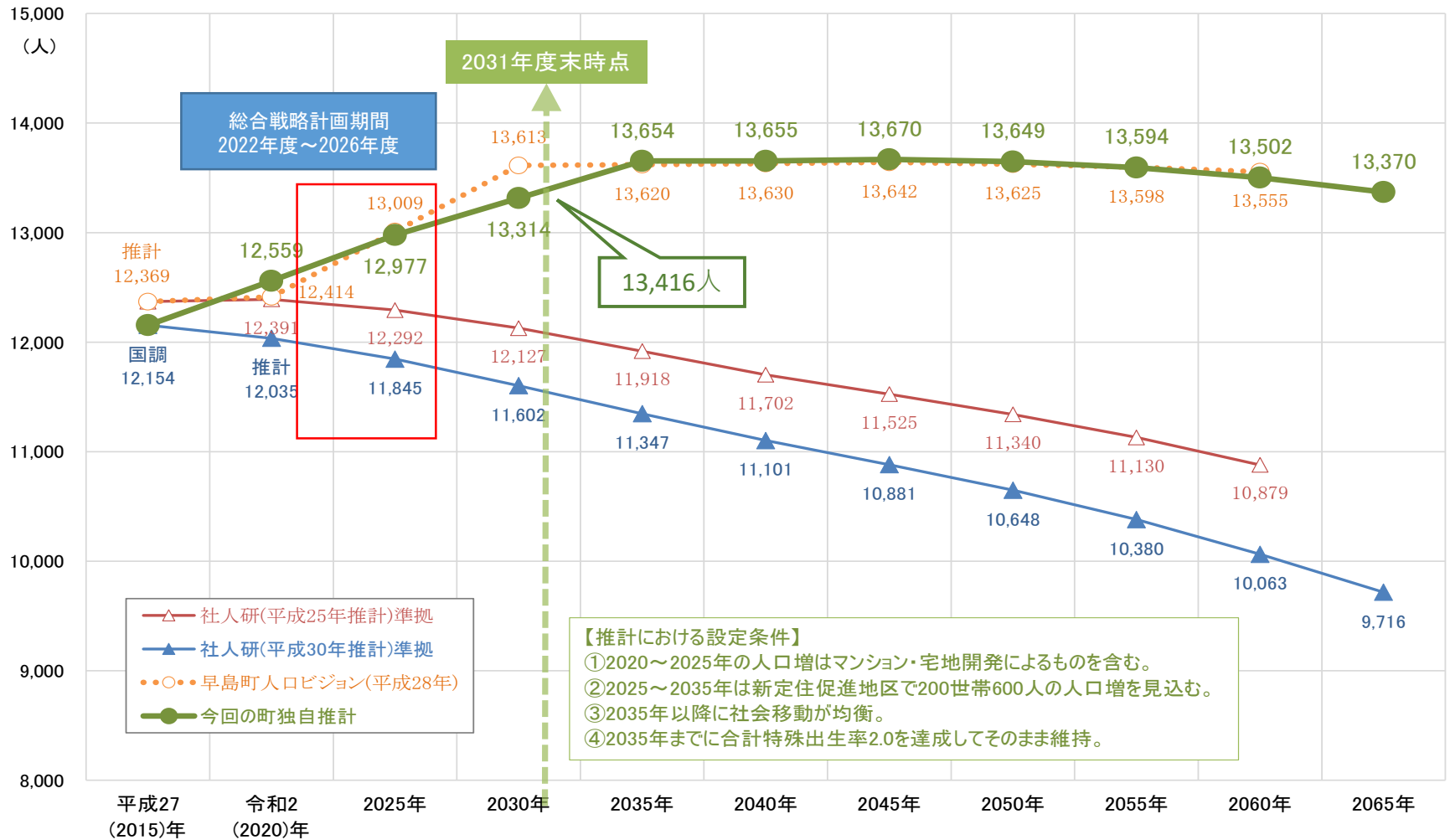
年	令和元年 (2019年)	令和2年 (2020年)	令和3年 (2021年)	令和4年 (2022年)	令和5年 (2023年)
高齢者人口 (65歳～)	3,477 (27.7%)	3,482 (27.4%)	3,506 (27.5%)	3,496 (27.7%)	3,482 (27.3%)
生産年齢人口 (15～64歳)	7,095 (56.6%)	7,154 (56.2%)	7,137 (56.1%)	7,103 (56.2%)	7,191 (56.4%)
年少人口 (15歳未満)	1,973 (15.7%)	2,083 (16.4%)	2,087 (16.4%)	2,043 (16.2%)	2,070 (16.2%)
総人口	12,545	12,719	12,730	12,642	12,725

() = 総人口に占める割合
資料：住民基本台帳[10月1日]



[参考] 第2期早島町人口ビジョン

早島町人口ビジョンにおける人口推計では2045年まで人口が増えていき、以降は減少していく。



第2期

早島町まち・ひと・しごと

創生総合戦略 効果検証

詳細

【基本目標1】住んでみたい、住み続けたいまち

目指す状態

町外からの転入やUターン、世帯分離などの場面で、それぞれの生活スタイルにあわせて新たな住まいを確保できるまちを目指します。

駅に近い便利な暮らしを満喫することも、閑静な住宅地から週末ごとに車で出かけることもできる、住環境の豊かなまちを目指します。

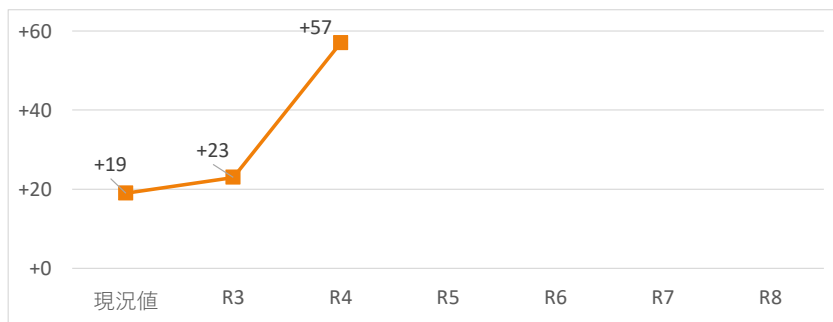
はじめて訪れる人にもわかりやすく、高齢者が安全に歩けるまちを目指します。

達成にかかる指標（KGI）と目標値

○25～40歳の社会移動数が計画期間の各年において前年以上を維持

数値目標	現況値	目標値	実績値					
	R2		R3	R4	R5	R6	R7	R8
25～40歳の社会移動数(前年比)(人)	+19	前年以上	+23	+57				

資料：住民基本台帳



主要な取組の方向

11 適正な土地利用の展開

駅に隣接又は近接した地区における計画的な宅地形成と都市機能の誘導

12 良好な定住環境の形成

移住・定住の促進と関係人口の創出

快適な居住環境の形成に向けた計画的なまちづくりと良好な住宅ストックの形成

13 総合的な交通体系の形成

生活空間へ流入する通過車両の抑制、交通安全施設の適切な維持管理、各機関が連携した交通危険箇所の把握、市街地内の安全性の向上

公共交通のターミナル機能とネットワーク性の向上

14 文化・芸術の振興

ゆるびの舎文化ホール等での文化芸術活動の展開

15 地域資源の保全・活用

地域資源について学ぶ機会の増大

同じ歴史や文化を共有する地域との連携、情報発信

基本目標1の検証結果

【達成指標（KGI）について】

- ・いずれの実績値も前年以上、かつ現況値を上回った。
- ・実績値は、増加しており順調に推移している。

【進捗指標（KPI）について】

- ・12指標のうち2指標が最終年度の目標値を達成し、3指標で年度別目標値を達成した（約4割の事業が順調に推移）。
- ・一方で5指標については目標値に対し望ましくない状態に推移し、2指標は、数値の把握ができなかった。

【課題について】

- ・KGIの数値目標「25～40歳の社会移動数（前年比）」は増加傾向にある。
- ・KPIの内、「⑧早島駅乗降客数」、「⑩地域でのはやしま学推進事業への参加者数」は順調に増加しており、「⑨コミュニティバス利用者数」についても目標値に近い数値で推移していることから、KGIの達成に寄与するものと考えるが、「④ふるさと納税寄付件数」、「⑤町ホームページの定住・移住関係ページの閲覧数」、「⑫戸川家資料館の来館者数」については、基準値よりも減少しており、それぞれの施策のPRに関する取組に力を入れていく必要があると考える。

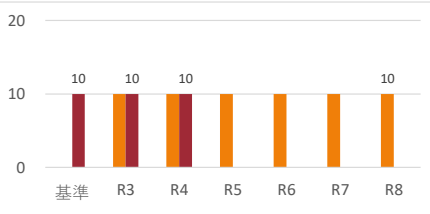
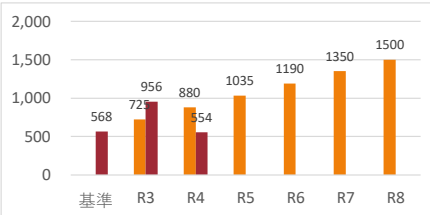
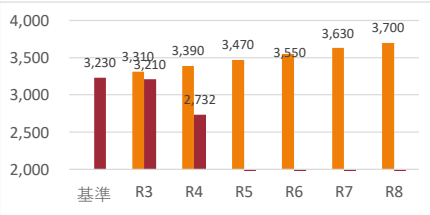
重要業績評価指標（KPI）の進捗（達成）状況

【基本目標1】住んでみたい、住み続けたいまち

取り組み 11 適正な土地利用の展開（1/2）

KPI・グラフ (左が目標値、右が実績値)	目標値等		年度別状況						進捗	
			R3	R4	R5	R6	R7	R8		
①市街化区域における人口の割合 (%) <p>資料：まちづくり企画課</p>	基準値 (R2) 77.5	目標値 81.2	目標値	78.1	78.7	79.4	80.0	80.6	81.2	-
	実績値	-	-	-	-	-	-	-	-	
	達成率(%)	-	-	-	-	-	-	-	-	
	単位	%								
	備考	国勢調査								
②空き家バンクへの物件登録数 (件) <p>資料：まちづくり企画課</p>	基準値 (R2) 0	目標値 4	目標値	1	1	2	2	3	4	◎
	実績値	1	1							
	達成率(%)	100.0	100.0	0.0	0.0	0.0	0.0	0.0	0.0	
	単位	件								
	備考									

取り組み 11 適正な土地利用の展開 (2/2)

KPI・グラフ (左が目標値、右が実績値)	目標値等		年度別状況						進捗	
			R3	R4	R5	R6	R7	R8		
③特定空家の件数 (件)  <p>資料：建設農林課</p>	基準値 (R2)	目標値	目標値	10	10	10	10	10	10	◎
	10	10	実績値	10	10					
	単位	件	達成率(%)	100.0	100.0	0.0	0.0	0.0	0.0	
	備考	防犯や環境衛生、景観等の観点から問題のある空き家を対象 (R3年度空き家等実態調査)								
④ふるさと納税寄付件数 (件)  <p>資料：まちづくり企画課</p>	基準値 (R2)	目標値	目標値	725	880	1,035	1,190	1,350	1,500	×
	568	1,500	実績値	956	554					
	単位	件	達成率(%)	131.9	63.0	0.0	0.0	0.0	0.0	
	備考									
⑤町ホームページの定住・移住関係ページの閲覧数(件)  <p>資料：まちづくり企画課</p>	基準値 (R2)	目標値	目標値	3,310	3,390	3,470	3,550	3,630	3,700	×
	3,230	3,700	実績値	3,210	2,732					
	単位	件	達成率(%)	97.0	80.6	0.0	0.0	0.0	0.0	
	備考									

取り組み 12 良好な定住環境の形成

KPI・グラフ (左が目標値、右が実績値)	目標値等		年度別状況						進捗	
			R3	R4	R5	R6	R7	R8		
⑥町民1人あたり温室効果ガスの排出量 (t-CO₂)  <p>資料：町民課</p>	基準値 (H30)	目標値	目標値	1.21	1.16	1.10	1.04	0.99	0.93	-
	1.27	0.93	実績値	-	-					
	単位	t-CO ₂	達成率(%)	-	-	0.0	0.0	0.0	0.0	
	備考									

取り組み 13 総合的な交通体系の形成

KPI・グラフ (左が目標値、右が実績値)	目標値等		年度別状況						進捗	
			R3	R4	R5	R6	R7	R8		
⑦人口1万人あたりの人身交通事故件数(件) <p>資料：総務課</p>	基準値 (R2)	目標値	目標値	42	42	42	42	42	42	×
	25	42	実績値	52	53					
	単位	件	達成率(%)	123.8	126.2	0.0	0.0	0.0	0.0	
	備考	交通安全統計(岡山県警)								
⑧早島駅の平均乗降客数(人/日) <p>資料：JR西日本岡山支社</p>	基準値 (R2)	目標値	目標値	1,985	2,088	2,191	2,294	2,397	2,500	◎
	1,882	2,500	実績値	1,868	2,092					
	単位	人/日	達成率(%)	94.1	100.2	0.0	0.0	0.0	0.0	
	備考	J R 西日本								
⑨コミュニティバス年間利用者数(人) <p>資料：まちづくり企画課</p>	基準値 (R2)	目標値	目標値	48,129	48,503	48,877	49,251	49,625	50,000	◎
	47,755	50,000	実績値	50,479	49,202					
	単位	人	達成率(%)	104.9	101.4	0.0	0.0	0.0	0.0	
	備考	バス乗降者数調査日報								

取り組み 14 文化・芸術の振興、15 地域資源の保全・活用

KPI・グラフ (左が目標値、右が実績値)	目標値等		年度別状況						進捗	
			R3	R4	R5	R6	R7	R8		
<p>⑩地域でのはやしま学推進事業への参加者数(人)</p> <p>資料：生涯学習課</p>	基準値 (R2)	目標値	目標値	7,285	7,427	7,569	7,711	7,853	8,000	◎
	7,143	8,000	実績値	10,089	11,990					
	単位	人	達成率(%)	138.5	161.4	0.0	0.0	0.0	0.0	
	備考									
<p>⑪公民館・図書館講座参加者数(人)</p> <p>資料：生涯学習課</p>	基準値 (R2)	目標値	目標値	969	1,015	1,061	1,107	1,153	1,200	×
	923	1,200	実績値	424	728					
	単位	人	達成率(%)	43.8	71.7	0.0	0.0	0.0	0.0	
	備考									
<p>⑫戸川家資料館の来館者数(人)</p> <p>資料：生涯学習課</p>	基準値 (R2)	目標値	目標値	486	588	690	792	894	1,000	×
	384	1,000	実績値	155	236					
	単位	人	達成率(%)	31.9	40.1	0.0	0.0	0.0	0.0	
	備考									

【基本目標2】 家族の輪が広がるまち

目指す状態

保育や教育など次世代を育む体制についても、人口などの将来展望に立って良好なサービス水準が維持され、世代や境遇による格差が生じないまちを目指します。

地域を支える協働・協学・協育に幅広く町民が取組む、持続可能な「教育のまち・早島」を目指します。

子どもの《生きる権利》《育つ権利》《守られる権利》に加えて《参加する権利》が十分に保証され、住民の中からまちづくりの担い手が育つまちを目指します。

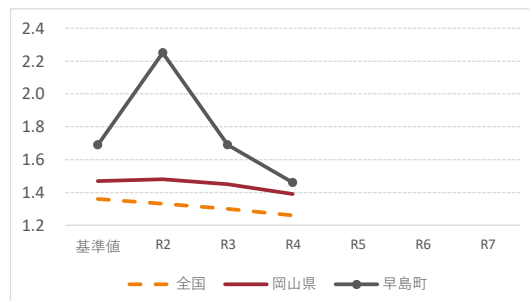
達成にかかる指標（KGI）と目標値

○合計特殊出生率が計画期間の各年において1.8以上を維持

数値目標	現況値	目標値	実績値						
	R1		R2	R3	R4	R5	R6	R7	
合計特殊出生率	1.69	1.8以上	2.25	1.69	1.46				

試算値 試算値

資料：岡山県子ども・福祉部子ども未来課



主要な取組の方向

21 子育て支援の充実

各種保育サービスを柔軟に展開、ニーズに即した支援の体制づくり
 保育園、幼稚園の手続きの窓口一本化、施策の一元化

22 児童育成と健康の維持

保護者が安心して子育てができる切れ目のない支援
 子どもの《生きる権利》《育つ権利》《守られる権利》《参加する権利》の擁護
 学校教育ビジョンをもとにした学校や青少年関係団体との連携

23 学校教育の体制強化

一貫教育の推進
 ICT機器の導入促進や少人数学級など教育環境の充実
 コミュニティスクールへの取組の充実

24 まちづくりの担い手の育成

中高生が地域活動に参加する場と機会の増大
 ESDによる人材の教育・育成

基本目標2の検証結果

【達成指標（KGI）について】

- ・令和2年度の実績値は目標値を超えたものの、令和4年度の実績値は、目標値に達していない。
- ・実績値は、各年度において全国及び県の数値を上回っている。

【進捗指標（KPI）について】

- ・8指標（10項目）のうち2指標（2項目）で最終年度の目標値を達成し、1指標（1項目）で年度別目標値を達成した。1指標（2項目）で望ましい状態に推移したものの、半数の4指標（5項目）が望ましくない状態に推移した（50%の指標が順調に推移）。

【課題について】

- ・ K P I 「①保育所入所待機児童数」は、基準値から増加し、目標値からも大きく乖離する厳しい結果となったが、新たな認可保育園の開園により、待機児童の解消を図る。引き続き、各種保育サービスを柔軟に展開するとともに、安心して子どもを生み育てられるよう、子育て支援体制の整備に努める必要がある。
- ・ 「学校教育の充実」に力を入れており、全国学力テストでは、中学3年生は望ましい状態に推移したものの、小学6年生は望ましくない状態に推移しており、小学校での指導力の向上を図る必要がある。引き続き、ICT機器の利用促進や少人数学級など教育環境の充実を図り、「個に応じた指導」に取り組み、各学年で身に付けるべき学習内容を確実に定着させる必要がある。

重要業績評価指標（K P I）の進捗（達成）状況

【基本目標2】家族の輪が広がるまち

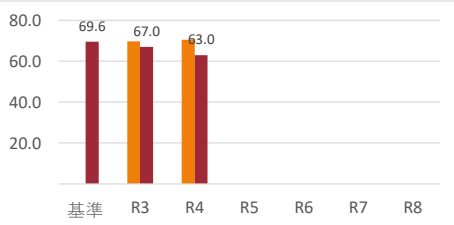
取り組み 21 子育て支援の充実

K P I ・ グラフ (左が目標値、右が実績値)	目標値等		年度別状況						進捗	
	基準値 (R2)	目標値	目標値	R3	R4	R5	R6	R7		R8
①保育所入所待機児童数(人) <p>資料：健康福祉課</p>	13	0	目標値	11	9	7	5	3	0	×
			実績値	23	19					
	単位	人	達成率(%)	209.1	211.1					
	備考									
②留守家庭児童会入会待機児童数(人) <p>資料：健康福祉課</p>	0	0	目標値	0	0	0	0	0	0	◎
			実績値	0	0					
	単位	人	達成率(%)							
	備考									
③ふれあいサポートセンター年間登録者数(人) <p>資料：健康福祉課</p>	51	60	目標値	52	54	55	57	58	60	◎
			実績値	54	56					
	単位	人	達成率(%)	103.8	103.7	0.0	0.0	0.0	0.0	
	備考 町資料									

取り組み 22 児童育成と健康の維持

K P I ・グラフ (左が目標値、右が実績値)	目標値等		年度別状況						進捗	
			R3	R4	R5	R6	R7	R8		
 <p>資料：健康福祉課</p>	基準値 (R2)	目標値	目標値	76.7	78.4	80.1	81.8	83.5	85.0	◎
	75.0	85.0	実績値	76.1	88.8					
	単位	%	達成率(%)	99.2	113.3	0.0	0.0	0.0	0.0	
	備考	<ul style="list-style-type: none"> ・毎年度、小学6年生を対象に全国で実施される学力調査 ・国語、算数は毎年度実施 ・目標値はその年の全国平均に5点を加えたもの ・実績値は町の平均点 								

取り組み 23 学校教育の体制強化 (1/2)

K P I ・グラフ (左が目標値、右が実績値)	目標値等		年度別状況						進捗	
			R3	R4	R5	R6	R7	R8		
 <p>資料：全国学力・学習状況調査</p>	基準値 (R1)	目標値 ()内はR2年度	目標値 (全国平均)	69.7 (64.7)	70.6 (65.6)	全国平均 +5点	全国平均 +5点	全国平均 +5点	全国平均 +5点	×
	全国63.8	5.0	実績値 (全国比)	67.0 (2.3)	63.0 (-2.6)					
	早島69.6	単位	%	達成率(%)	96.1	89.2				
	備考	<ul style="list-style-type: none"> ・毎年度、小学6年生を対象に全国で実施される学力調査 ・国語、算数は毎年度実施 ・目標値はその年の全国平均に5点を加えたもの ・実績値は町の平均点 								
 <p>資料：全国学力・学習状況調査</p>	基準値 (R1)	目標値 ()内はR2年度	目標値 (全国平均)	75.2 (70.2)	68.2 (63.2)	全国平均 +5点	全国平均 +5点	全国平均 +5点	全国平均 +5点	×
	全国66.6	5.0	実績値 (全国比)	72.0 (1.8)	60.0 (-3.2)					
	早島66.4	単位	%	達成率(%)	95.7	88.0				
	備考	<ul style="list-style-type: none"> ・毎年度、小学6年生を対象に全国で実施される学力調査 ・国語、算数は毎年度実施 ・目標値はその年の全国平均に5点を加えたもの ・実績値は町の平均点 								
 <p>資料：全国学力・学習状況調査</p>	基準値 (R1)	目標値 ()内はR2年度	目標値 (全国平均)	69.6 (64.6)	74.0 (69.0)	全国平均 +5点	全国平均 +5点	全国平均 +5点	全国平均 +5点	○
	全国72.8	5.0	実績値 (全国比)	66.0 (1.4)	72.0 (3.0)					
	早島73.5	単位	%	達成率(%)	94.8	97.3				
	備考	<ul style="list-style-type: none"> ・毎年度、中学3年生を対象に全国で実施される学力調査 ・国語、数学は毎年度実施 ・目標値はその年の全国平均に5点を加えたもの ・実績値は町の平均点 								

取り組み 23 学校教育の体制強化 (2/2)

KPI・グラフ (左が目標値、右が実績値)	目標値等		年度別状況						進捗	
			R3	R4	R5	R6	R7	R8		
<p>⑥全国学力・学習状況調査の平均正答率全国比：中学生(%)・数学</p> <p>資料：全国学力・学習状況調査</p>	基準値 (R1)	目標値 ()内はR2年度	目標値 (全国平均)	62.2 (57.2)	56.4 (51.4)	全国平均 +5点	全国平均 +5点	全国平均 +5点	全国平均 +5点	○
	全国59.8 1.4 早島61.2	5.0	実績値 (全国比)	62.0 (4.8)	55.0 (3.6)					
	単位		%	達成率(%)	99.7	97.5				
	備考	<ul style="list-style-type: none"> ・毎年度、中学3年生を対象に全国で実施される学力調査 ・国語、数学は毎年度実施 ・目標値はその年の全国平均に5点を加点したもの ・実績値は町の平均点 								
<p>⑦ICT機器を活用した授業への肯定的評価：小中の平均(%)</p> <p>資料：学校教育課</p>	基準値 (R2)	目標値	目標値	90.2	91.1	92.1	93.1	94.0	95.0	×
	89.2	95	実績値	87.9	86.9					
	単位		%	達成率(%)	97.5	95.4	0.0	0.0	0.0	
	備考									

取り組み 24 まちづくりの担い手の育成

KPI・グラフ (左が目標値、右が実績値)	目標値等		年度別状況						進捗	
			R3	R4	R5	R6	R7	R8		
<p>⑧《はやしま学》「まなびの舎」講師新規認定者数(人)</p> <p>資料：生涯学習課</p>	基準値 (R2)	目標値	目標値	7	7	8	8	9	10	×
	6	10	実績値	2	2					
	単位		人	達成率(%)	28.6	28.6	0.0	0.0	0.0	
	備考	参加者名簿								

【基本目標3】働き続けられるまち

目指す状態

保育や教育など次世代を育む体制についても、人口などの将来展望に立って良好なサービス水準が維持され、世代や境遇による格差が生じないまちを目指します。

ワーク・ライフ・バランスや職住近接、テレワークなどに配慮しサポートする企業が進出し、新しい生活様式が当たり前のこととして理解される働きやすいまちを目指します。

暮らしを支える公共交通が充実し、日用品はもとより独自の逸品を供する《名店》が幾つもある、行き交う人で賑わいの絶えない活発なまちを目指します。

達成にかかる指標（KGI）と目標値

○女性が働きやすい状況にあると思う人の割合が前回調査より増加

数値目標	現況値	目標値	実績値					
	R3		R3	R4	R5	R6	R7	R8
女性が働きやすい状況にあると思う人の割合(%)	31.5	増加	31.5	-				

資料：まちづくり企画課

主要な取組の方向

31 子育て支援の充実【再掲】

各種保育サービスを柔軟に展開、ニーズに即した支援の体制づくり

32 雇用環境の向上

町内企業の求人情報の充実を図るとともに、町外の企業の求人を提供する場を設ける
町内へ新たに進出する企業に対し、雇用の確保に向けた働きかけを行う

33 立地をいかした新たな産業の展開

企業が活動しやすい操業環境の実現

34 飲食・小売業の活性化

商工会と連携し商業環境の高度化と新規商店の起業をハード・ソフト両面で支援
町内の回遊ルートの形成、集客イベントの開催支援、まち歩きや観光などの情報を発信

基本目標3の検証結果

【達成指標（KGI）について】

別計画の策定にあたりR3年度に調査したが、次回はR8年度に実施予定としており、数値が把握できないため評価ができなかった。

【進行指標（KPI）について】

・ 5 指標のうち 2 指標で年度別目標値を達成した（40%の指標が順調に推移）。

【課題について】

・ 《ALKARE早島》事業への協賛店舗数及びスタンプ参加者数は着実に増加し、賑わいの創出に寄与しているが、「①育児休暇取得後の職場復帰率」や「③無料職業紹介所の活用人数」など雇用及び労働環境に関するKPIが望ましくない状態に推移しており、働き続けられるまちを実現するために、無料職業紹介所の利用や子育て支援制度について、それぞれの施策のPRに関する取組に力を入れていく必要があると考える。

重要業績評価指標（KPI）の進捗（達成）状況

【基本目標3】働き続けられるまち

取り組み 31 子育て支援の充実【再掲】、32 雇用環境の向上

KPI・グラフ (左が目標値、右が実績値)	目標値等		年度別状況						進捗	
			R3	R4	R5	R6	R7	R8		
<p>①育児休暇取得後の職場復帰率(%)</p> <p>資料：健康福祉課</p>	基準値	目標値	目標値	100	100	100	100	100	100	×
	100	100	実績値	100	96.3					
	今後調査	実績により設定	達成率(%)	100.0	96.3	0.0	0.0	0.0	0.0	
	単位	件								
備考										
<p>②企業立地雇用促進交付金を活用した町民の新規雇用数(人)</p> <p>資料：まちづくり企画課</p>	基準値 (H29-R2)	目標値	目標値	8	8	8	8	8	8	×
	7	8	実績値	0	0					
	単位	人	達成率(%)	0.0	0.0	0.0	0.0	0.0	0.0	
	備考									
<p>③無料職業紹介所の活用人数(人)</p> <p>資料：まちづくり企画課</p>	基準値 (R2)	目標値	目標値	5	6	7	8	9	10	×
	5	10	実績値	4	1					
	単位	人	達成率(%)	80.0	16.7	0.0	0.0	0.0	0.0	
	備考									

取り組み 33 立地をいかした新たな産業の展開、34 飲食・小売業の活性化

KPI・グラフ (左が目標値、右が実績値)	目標値等		年度別状況						進捗	
			R3	R4	R5	R6	R7	R8		
<p>④ 《ALKARE早島》協賛店舗の数(件)</p> <p>資料：整備計画室</p>	基準値 (R2)	目標値	目標値	20	26	32	38	44	50	◎
	14	50	実績値	29	39					
			達成率(%)	145.0	150.0	0.0	0.0	0.0	0.0	
	単位	件								
	備考	ALKARE早島								
<p>⑤ 《ALKARE早島》スタンプ参加者数(人)</p> <p>資料：整備計画室</p>	基準値 (R2)	目標値	目標値	60	73	86	99	112	125	◎
	47	125	実績値	107	119					
			達成率(%)	178.3	163.0	0.0	0.0	0.0	0.0	
	単位	人								

【基本目標4】安心して暮らせるまち

目指す状態

《保健・医療・福祉》の資源を確保する、いのちを守る構えと備えのあるまちを目指します。

健康づくりのための意識づくり・環境づくりが進み、いつまでも生きがいを持ってはつらつと暮らすために誰もが協力しあえるまちを目指します。

暮らしにうるおいを与える豊かな水と緑が、地球環境を保全し災害時に身を守ることの重要性についても日々気づきを与えてくれるまちを目指します。

まちづくりの人材が世代を超えて現れるまちを目指します。

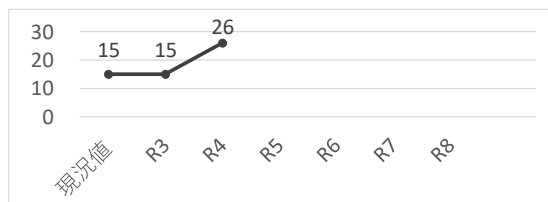
生きがいある暮らしを支える社会教育の現場で、多くの町民が《はやしま学》の学び合いに参加するまちを目指します。

達成にかかる指標（KGI）と目標値

○65歳以上の転出数が計画期間の各年において継続的に減少

数値目標	現況値	目標値	実績値					
	R2		R3	R4	R5	R6	R7	R8
65歳以上の転出数(人)	15	継続的に減少	15	26				

資料：早島町住民基本台帳



主要な取組の方向

41 地域の保健・医療・福祉の推進

がんや心疾患、脳血管疾患、糖尿病など一次予防の強化

地域の保健・医療・福祉を支える基盤づくり

住民の健康データを用いた介護予防・フレイル対策

42 高齢者福祉の充実

地域全体の支援体制による自立支援と健康寿命の増進

地域包括ケアの体制づくり

43 災害の備えの充実

「減災」の考え方を取り入れた防災体制、平時における災害への意識と備え、有事における情報の正確・迅速な周知の仕組みづくり

44 良好な定住環境の形成

快適な居住環境の形成に向けた計画的なまちづくり

45 社会教育の環境整備

コミュニティ活性化につながる学習プログラムの提供

学校と連携した《はやしま学》の実践

学習活動の拠点となる社会教育施設の連携と機能充実

基本目標4の検証結果

【達成指標（KGI）について】

・実績値は増加しており、望ましくない状態に推移した。

【進行指標（KPI）について】

・8指標のうち2指標で年度別目標値を達成し、2指標で望ましい状態に推移した（50%の指標が順調に推移）。
 ・その他の指標については、1指標は横ばい、2指標については、目標値に対し望ましくない状態に推移し、1指標については、数値の把握ができなかった。

【課題について】

・KGI数値目標「65歳以上の転出数」は望ましくない状態に推移したが、KPIのうち順調に推移したのは8指標中4指標あり、健康寿命に対する取組や町内の公民館等での活動を推進し、引き続き、高齢者がいきいきと健康に安心して暮らせる環境を提供する必要がある。

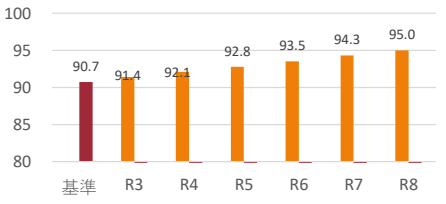
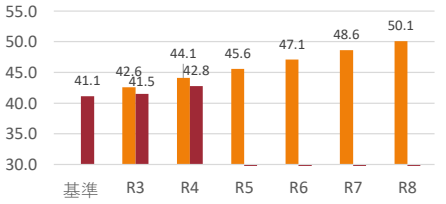
重要業績評価指標（KPI）の進捗（達成）状況

【基本目標4】安心して暮らせるまち

取り組み 41 地域の保健・医療・福祉の推進、42 高齢者福祉の充実

KPI・グラフ (左が目標値、右が実績値)	目標値等		年度別状況						進捗	
			R3	R4	R5	R6	R7	R8		
<p>資料：健康福祉課</p>	基準値 (H28)	目標値	目標値	79.20	79.26	79.32	79.38	79.44	79.50	△
	79.14	79.50	実績値	77.60	79.00					
	単位	歳	達成率(%)	98.0	99.7	0.0	0.0	0.0	0.0	
	備考	KDBシステム 地域の全体像の把握 市町村単位 平均自立期間(要介護・要支援) より参照								
	<p>資料：健康福祉課</p>	基準値 (H28)	目標値	目標値	85.15	85.22	85.29	85.36	85.43	85.50
85.08		85.5	実績値	82.50	83.00					
単位		歳	達成率(%)	96.9	97.4	0.0	0.0	0.0	0.0	
備考		KDBシステム 地域の全体像の把握 市町村単位 平均自立期間(要介護・要支援) より参照								
<p>資料：健康福祉課</p>		基準値 (R2)	目標値	目標値	406	408	409	411	413	415
	404	415	実績値	417	414					
	単位	人	達成率(%)	102.7	101.5	0.0	0.0	0.0	0.0	
	備考	つどい金支給団体一覧								

取り組み 43 災害の備えの充実

KPI・グラフ (左が目標値、右が実績値)	目標値等		年度別状況						進捗	
			R3	R4	R5	R6	R7	R8		
④住宅の耐震化率(%)  <p>資料：建設農林課</p>	基準値 (R2)	目標値	目標値	91.4	92.1	92.8	93.5	94.3	95.0	-
	90.7	95.0	実績値	-	-					
	単位	%	達成率(%)	-	-	0.0	0.0	0.0	0.0	
	備考									
⑤上水道管路の耐震化率(%)  <p>資料：上下水道課</p>	基準値 (R2)	目標値	目標値	42.6	44.1	45.6	47.1	48.6	50.1	○
	41.1	50.1	実績値	41.5	42.8					
	単位	%	達成率(%)	97.4	97.1	0.0	0.0	0.0	0.0	
	備考	水道統計調査								

取り組み 44 良好な定住環境の形成

KPI・グラフ (左が目標値、右が実績値)	目標値等		年度別状況						進捗	
			R3	R4	R5	R6	R7	R8		
⑥コミュニティバス年間利用者数(人) 【再掲】  <p>資料：まちづくり企画課</p>	基準値 (R2)	目標値	目標値	48,129	48,503	48,877	49,251	49,625	50,000	◎
	47,755	50,000	実績値	50,479	49,202					
	単位	人	達成率(%)	104.9	101.4	0.0	0.0	0.0	0.0	
	備考									

取り組み 45 社会教育の環境整備

KPI・グラフ (左が目標値、右が実績値)	目標値等		年度別状況						進捗	
			R3	R4	R5	R6	R7	R8		
⑦中央公民館・コミュニティハウスの利用者数(件) <p>資料：まちづくり企画課</p>	基準値 (R2)	目標値	目標値	57,250	63,419	69,588	75,757	81,926	88,100	○
	51,081	88,100	実績値	40,077	56,399					
	単位	件	達成率(%)	70.0	88.9	0.0	0.0	0.0	0.0	
	備考	公共施設予約システム								
⑧《はやしま学》「まなびの舎」講師新規認定者数(人)【再掲】 <p>資料：生涯学習課</p>	基準値 (R2)	目標値	目標値	7	7	8	8	9	10	×
	6	10	実績値	2	2					
	単位	人	達成率(%)	28.6	28.6	0.0	0.0	0.0	0.0	
	備考	参加者名簿								

令和4年度
早島町地方創生推進交付金
事業効果検証



令和4年度

早島町地方創生推進交付金事業

令和5年11月14日

地方創生推進交付金 令和4年度事業

【事業名称】

歩いて暮らせる魅力あるまちづくり

『JR早島駅・いかしの舎・ふれあいの森をはじめとする、
まち歩き拠点のPR及び魅力UP事業』

【基本目標】

「歩いて暮らせる魅力あるまちづくり」をテーマに事業を展開。
休日を早島町で過ごす人を増やして町内に賑わいを創出するとともに、JR早島駅に観光による新たな交通需要を生み出す。

ALKARE（歩かれえ）事業

目的

観光振興・情報発信

【概要】

- ・ 地元情報誌の企画運営
- ・ 健康づくり×観光の仕組みづくり


【実施内容】

- ・ 地元情報誌（以下、ALKARE早島）を年2回発刊し、町内約5,100世帯に配布するとともに、JR早島駅など町内各所へ配置
- ・ ALKARE早島に早島町内の店舗で使える歩数連動型割引クーポンを掲載し、「健康づくり×観光」のスタイルを構築

[協賛店舗の数：39店舗]

[クーポン利用実績：119件]

ALKARE早島表紙



PR・シネマ・コンサート事業

目的

観光振興・情報発信

【概要】

- ・ 町民総合会館「ゆるびの舎」文化ホールを活用した映画上映会
- ・ 町民総合会館「ゆるびの舎」文化ホールを活用したスタインウェイピアノコンサート

【実施内容】

- ・ プロモーション動画（5分前後）の作成
- ・ 映画上映会（ハヤシネマ）を定期開催
[開催期間：令和4年8月～令和5年3月 総観客数：2,211人]
- ・ 東京パラリンピック2020閉会式でピアノを演奏した西川悟平氏によるピアノコンサートを開催及び早島小学校訪問
[開催日：令和5年3月19日 観客数：418人]
[小学校訪問日：令和5年3月20日 参加者数：279人]
- ・ 早島まち巡りスタンプラリーの実施
[ハヤシネマと同日に開催 参加者数：475人]



(右)ピアノコンサートのチラシ
(上)映画上映会のバナー



まち歩き拠点魅力UP・収益UP事業

目的

観光振興

【概要】

- ・まち歩き拠点に景観装置を設置
- ・早島ふれあいの森公園キャンプ場に新たな有料エリアを整備
- ・早島ふれあいの森公園に利益を生み出す仕組みを構築

[まち歩き拠点：早島公園、早島ふれあいの森公園など]

【実施内容】

- ・早島ふれあいの森公園駐車場を拡幅整備
[令和4年度キャンプ場利用者数：1,798人]
[令和4年度キャンプ場売上額：4,656千円]
[令和4年度収入：532,700円]



(上) Befor (下) After



交付金事業の重要業績評価指標（K P I）

交付金事業の重要業績評価指標 （K P I）の名称	事業開始前 （2019年度 実績）		2020年度	2021年度	2022年度
J R早島駅乗降客数 【人／日】	2,476	K P I	2,496	2,516	2,536
		実績値	1,882	1,868	2,092
まち歩き拠点『いかしの舎』の年間 収入【千円／年】	16,000	K P I	16,000	17,000	18,000
		実績値	18,375	16,457	21,693
空き家バンク登録数 【件／年】	0	K P I	0	1	1
		実績値	0	1	1