

## 財 務 諸 表

令和 6 年度 早 島 町 会 計 別 決 算 総 括 表	1
令和 6 年度 5 年度 款 別 決 算 額 比 較 表 ( 一 般 会 計 )	3
令和 6 年度 款 別 決 算 額 内 訳 ( 一 般 会 計 )	7
令和 6 年度 5 年度 款 別 決 算 額 比 較 表 ( 国 民 健 康 保 険 特 別 会 計 )	9
令和 6 年度 国 民 健 康 保 険 事 業 状 況	13
令和 6 年度 5 年度 款 別 決 算 額 比 較 表 ( 後 期 高 齢 者 医 療 特 別 会 計 )	15
令和 6 年度 5 年度 款 別 決 算 額 比 較 表 ( 介 護 保 険 特 別 会 計 ( 保 険 事 業 勘 定 ) )	17
令和 6 年度 5 年度 款 別 決 算 額 比 較 表 ( 介 護 保 険 特 別 会 計 ( 介 護 サ ー ビ ス 事 業 勘 定 ) )	19
令和 6 年度 町 税 徴 収 実 績 ( 一 般 会 計 )	21
令和 6 年度 経 費 の 性 質 別 分 析 表 ( 一 般 会 計 )	23
各 款 の な か で 節 の 経 費 の 占 め る 割 合 ( 一 般 会 計 )	25
令和 6 年度 性 質 別 ・ 節 別 決 算 額 内 訳 ( 一 般 会 計 )	27
各 款 の な か で 節 の 経 費 の 占 め る 割 合 ( 国 民 健 康 保 険 特 別 会 計 )	29
各 款 の な か で 節 の 経 費 の 占 め る 割 合 ( 後 期 高 齢 者 医 療 特 別 会 計 )	31
各 款 の な か で 節 の 経 費 の 占 め る 割 合 ( 介 護 保 険 特 別 会 計 ( 保 険 事 業 勘 定 ) )	33
各 款 の な か で 節 の 経 費 の 占 め る 割 合 ( 介 護 保 険 特 別 会 計 ( 介 護 サ ー ビ ス 事 業 勘 定 ) )	34
令和 6 年度 基 準 財 政 収 入 額 、 需 要 額 と 決 算 額 と の 比 較 表	35
令和 6 年 度 歳 出 財 源 充 当 額 ( 一 般 会 計 )	37
地 方 債 現 債 額 調 ( 一 般 会 計 )	39
債 務 負 担 行 為 額 調 ( 一 般 会 計 )	49
令 和 6 年 度 繰 越 事 業 一 覧 表	51

令和 6 年 度 早 島 町

会 計 別	区 分	予 算 額	決 算 額
一 般 会 計	歳 入	8,123,573,000	7,851,075,771
	歳 出	8,123,573,000	7,656,000,796
	歳 入 歳 出 差 引 残 額	0	195,074,975
国 民 健 康 保 険 特 別 会 計	歳 入	1,256,697,000	1,112,812,579
	歳 出	1,256,697,000	1,099,560,115
	歳 入 歳 出 差 引 残 額	0	13,252,464
後 期 高 齢 者 医 療 特 別 会 計	歳 入	258,747,000	249,165,787
	歳 出	258,747,000	249,165,787
	歳 入 歳 出 差 引 残 額	0	0
介 護 保 険 特 別 会 計 ( 保 険 事 業 勘 定 )	歳 入	1,313,521,000	1,258,841,498
	歳 出	1,313,521,000	1,243,686,293
	歳 入 歳 出 差 引 残 額	0	15,155,205
介 護 保 険 特 別 会 計 ( 介 護 サービス 事 業 勘 定 )	歳 入	5,010,000	5,008,560
	歳 出	5,010,000	5,008,560
	歳 入 歳 出 差 引 残 額	0	0
総 合 計	歳 入	10,957,548,000	10,476,904,195
	歳 出	10,957,548,000	10,253,421,551
	歳 入 歳 出 差 引 残 額	0	223,482,644

# 会 計 別 決 算 総 括 表

(単位:円,%)

予算に対する決算額の比較増減額	予算額に対する決算額の比率	備 考
△272,497,229	96.6	
△467,572,204	94.2	
△143,884,421	88.6	
△157,136,885	87.5	
△9,581,213	96.3	
△9,581,213	96.3	
△54,679,502	95.8	
△69,834,707	94.7	
△1,440	99.9	
△1,440	99.9	
△480,643,805	95.6	
△704,126,449	93.6	

令和 6 年度款別  
( 一 般 )

(歳 入)

科 目	年 度	予 算 現 額	調 定 額	収 入 済 額
1 町 税	6	2,107,469,000	2,182,359,727	2,146,707,344
	5	2,093,769,000	2,137,484,857	2,101,738,672
2 地 方 譲 与 税	6	38,417,000	38,148,000	38,148,000
	5	37,100,000	38,217,000	38,217,000
3 利 子 割 交 付 金	6	700,000	950,000	950,000
	5	600,000	706,000	706,000
4 配 当 割 交 付 金	6	13,200,000	13,261,000	13,261,000
	5	11,700,000	11,677,000	11,677,000
5 株 式 等 譲 渡 所 得 割 交 付 金	6	21,600,000	21,616,000	21,616,000
	5	14,400,000	12,825,000	12,825,000
6 法 人 事 業 税 交 付 金	6	48,000,000	48,026,000	48,026,000
	5	41,400,000	39,451,000	39,451,000
7 地 方 消 費 税 交 付 金	6	365,500,000	362,182,000	362,182,000
	5	323,000,000	323,619,000	323,619,000
8 ゴルフ場利用税交付金	6	3,800,000	3,277,188	3,277,188
	5	3,600,000	3,441,378	3,441,378
9 環 境 性 能 割 交 付 金	6	4,500,000	4,813,000	4,813,000
	5	3,300,000	4,165,000	4,165,000
10 地 方 特 例 交 付 金	6	83,692,000	84,399,000	84,399,000
	5	23,514,000	24,288,000	24,288,000
11 地 方 交 付 税	6	1,223,248,000	1,206,144,000	1,206,144,000
	5	1,204,695,000	1,207,031,000	1,207,031,000
12 交 通 安 全 対 策 特 別 交 付 金	6	2,000,000	2,067,000	2,067,000
	5	1,700,000	2,236,000	2,236,000
13 分 担 金 及 び 負 担 金	6	48,709,000	49,159,600	48,713,400
	5	47,274,000	47,295,050	47,146,450
14 使 用 料 及 び 手 数 料	6	101,136,000	102,672,866	101,441,666
	5	100,700,000	102,666,077	101,887,377
15 国 庫 支 出 金	6	1,856,013,000	1,786,196,567	1,786,196,567
	5	1,346,321,000	1,285,719,432	1,285,719,432
16 県 支 出 金	6	558,551,000	539,116,122	539,116,122
	5	538,993,000	484,684,629	484,684,629
17 財 産 収 入	6	7,994,000	7,341,486	7,341,486
	5	12,701,000	12,863,060	12,863,060
18 寄 附 金	6	503,063,000	414,625,761	414,625,761
	5	20,863,000	23,775,267	23,775,267
19 繰 入 金	6	362,753,000	362,055,020	362,055,020
	5	163,069,000	162,952,096	162,952,096
20 繰 越 金	6	186,035,000	186,035,959	186,035,959
	5	300,032,000	300,032,523	300,032,523
21 諸 収 入	6	129,139,000	129,249,073	129,005,258
	5	96,015,000	102,629,295	102,314,575
22 町 債	6	458,054,000	344,954,000	344,954,000
	5	369,122,000	270,322,000	270,322,000
23 自 動 車 取 得 税 交 付 金	6	0	0	0
	5	0	339,046	339,046
歳 入 合 計	6	8,123,573,000	7,888,649,369	7,851,075,771
	5	6,753,868,000	6,598,419,710	6,561,431,505

決 算 額 比 較 表  
会 計 )

(単位:円,%)

不 納 欠 損 額	未 収 入 額	予 算 現 額 に 対 する 増 減 額	収 入 割 合		
			予 算 対	調 定 対	歳 入 計 対
1,252,698	34,399,685	39,238,344	101.9	98.4	27.3
1,864,119	33,882,066	7,969,672	100.4	98.3	32.0
0	0	△269,000	99.3	100.0	0.5
0	0	1,117,000	103.0	100.0	0.6
0	0	250,000	135.7	100.0	0.0
0	0	106,000	117.7	100.0	0.0
0	0	61,000	100.5	100.0	0.2
0	0	△23,000	99.8	100.0	0.2
0	0	16,000	100.1	100.0	0.3
0	0	△1,575,000	89.1	100.0	0.2
0	0	26,000	100.1	100.0	0.6
0	0	△1,949,000	95.3	100.0	0.6
0	0	△3,318,000	99.1	100.0	4.6
0	0	619,000	100.2	100.0	4.9
0	0	△522,812	86.2	100.0	0.0
0	0	△158,622	95.6	100.0	0.1
0	0	313,000	107.0	100.0	0.1
0	0	865,000	126.2	100.0	0.1
0	0	707,000	100.8	100.0	1.1
0	0	774,000	103.3	100.0	0.4
0	0	△17,104,000	98.6	100.0	15.3
0	0	2,336,000	100.2	100.0	18.4
0	0	67,000	103.4	100.0	0.0
0	0	536,000	131.5	100.0	0.0
37,600	408,600	4,400	100.0	99.1	0.6
21,600	127,000	△127,550	99.7	99.7	0.7
0	1,231,200	305,666	100.3	98.8	1.3
0	778,700	1,187,377	101.2	99.2	1.5
0	0	△69,816,433	96.2	100.0	22.8
0	0	△60,601,568	95.5	100.0	19.6
0	0	△19,434,878	96.5	100.0	6.9
0	0	△54,308,371	89.9	100.0	7.4
0	0	△652,514	91.8	100.0	0.1
0	0	162,060	101.3	100.0	0.2
0	0	△88,437,239	82.4	100.0	5.3
0	0	2,912,267	114.0	100.0	0.4
0	0	△697,980	99.8	100.0	4.6
0	0	△116,904	99.9	100.0	2.5
0	0	959	100.0	100.0	2.4
0	0	523	100.0	100.0	4.6
0	243,815	△133,742	99.9	99.8	1.6
0	314,720	6,299,575	106.6	99.7	1.5
0	0	△113,100,000	75.3	100.0	4.4
0	0	△98,800,000	73.2	100.0	4.1
0	0	0	-	-	-
0	0	339,046	-	100.0	0.0
1,290,298	36,283,300	△272,497,229	96.6	99.5	100.0
1,885,719	35,102,486	△192,436,495	97.2	99.4	100.0

(歳 出)

科 目	年 度	予 算 現 額	支 出 済 額
1 議 会 費	6	99,973,000	98,637,266
	5	72,173,000	71,099,980
2 総 務 費	6	2,058,195,000	1,952,715,289
	5	960,450,000	937,020,792
3 民 生 費	6	2,679,938,000	2,603,458,437
	5	2,768,373,000	2,647,990,036
4 衛 生 費	6	567,929,000	534,162,288
	5	635,925,000	607,860,830
5 労 働 費	6	40,000	40,000
	5	50,000	50,000
6 農 林 水 産 業 費	6	297,634,000	243,811,788
	5	227,591,000	187,703,315
7 商 工 費	6	240,497,000	233,969,914
	5	51,537,000	46,231,623
8 土 木 費	6	554,395,000	510,644,915
	5	554,003,000	462,541,160
9 消 防 費	6	280,722,000	260,442,545
	5	254,938,000	253,375,850
10 教 育 費	6	899,837,000	785,546,756
	5	788,502,000	732,011,654
11 災 害 復 旧 費	6	10,900,000	9,196,000
	5	5,100,000	2,663,100
12 公 債 費	6	423,463,000	423,375,598
	5	426,933,000	426,847,206
13 諸 支 出 金	6	50,000	0
	5	50,000	0
14 予 備 費	6	10,000,000	0
	5	8,243,000	0
歳 出 合 計	6	8,123,573,000	7,656,000,796
	5	6,753,868,000	6,375,395,546


(単位:円,%)

不 用 額	執 行 割 合		備 考	
	予 算 対	歳 出 計 対		
1,335,734	98.7	1.3		
1,073,020	98.5	1.1		
105,479,711	94.9	25.5		
11,786,208	97.6	14.7	翌年度繰越分	11,643,000
69,818,563	97.1	34.0	翌年度繰越分	6,661,000
49,116,964	95.7	41.5	翌年度繰越分	71,266,000
33,161,712	94.1	7.0	翌年度繰越分	605,000
25,365,170	95.6	9.5	翌年度繰越分	2,699,000
0	100.0	0.0		
0	100.0	0.0		
25,336,212	81.9	3.2	翌年度繰越分	28,486,000
13,104,685	82.5	3.0	翌年度繰越分	26,783,000
6,527,086	97.3	3.0		
5,305,377	89.7	0.7		
18,212,085	92.1	6.7	翌年度繰越分	25,538,000
17,162,840	83.5	7.3	翌年度繰越分	74,299,000
2,222,455	92.8	3.4	翌年度繰越分	18,057,000
1,562,150	99.4	4.0		
27,382,244	87.3	10.3	翌年度繰越分	86,908,000
25,421,346	92.8	11.5	翌年度繰越分	31,069,000
1,704,000	84.4	0.1		
2,436,900	52.2	0.0		
87,402	99.9	5.5		
85,794	99.9	6.7		
50,000	0.0	0.0		
50,000	0.0	0.0		
10,000,000	0.0	0.0		
8,243,000	0.0	0.0		
301,317,204	94.2	100.0	翌年度繰越分	166,255,000
160,713,454	94.4	100.0	翌年度繰越分	217,759,000

# 令和6年度款別決算額内訳


## (一般会計)

### 歳入





## 歳 出



令和 6 年度款別  
5  
(国民健康保

(歳入)

科 目	年 度	予 算 現 額	調 定 額	収 入 済 額
1 国民健康保険税	6	202,776,000	243,940,191	205,631,949
	5	222,112,000	255,443,241	219,007,429
2 使用料及び手数料	6	3,000	3,200	3,200
	5	4,000	4,600	4,600
3 県 支 出 金	6	930,406,000	785,986,358	785,986,358
	5	953,086,000	914,111,033	914,111,033
4 財 産 収 入	6	72,000	71,306	71,306
	5	4,000	3,078	3,078
5 繰 入 金	6	90,586,000	87,917,113	87,917,113
	5	88,619,000	86,847,305	86,847,305
6 繰 越 金	6	31,562,000	31,562,449	31,562,449
	5	66,046,000	66,046,677	66,046,677
7 諸 収 入	6	1,164,000	1,524,158	1,514,204
	5	4,797,000	5,056,149	5,052,222
8 国 庫 支 出 金	6	128,000	126,000	126,000
	5	25,000	20,000	20,000
歳 入 合 計	6	1,256,697,000	1,151,130,775	1,112,812,579
	5	1,334,693,000	1,327,532,083	1,291,092,344

決 算 額 比 較 表  
 險 特 別 会 計 )

(単位:円,%)

不 納 欠 損 額	未 収 入 額	予 算 現 額 に 対 する 増 減 額	収 入 割 合		
			予 算 対	調 定 対	歳 入 計 対
470,078	37,838,164	2,855,949	101.4	84.3	18.5
2,382,021	34,053,791	△3,104,571	98.6	85.7	17.0
0	0	200	106.7	100.0	0.0
0	0	600	115.0	100.0	0.0
0	0	△144,419,642	84.5	100.0	70.7
0	0	△38,974,967	95.9	100.0	70.8
0	0	△694	99.0	100.0	0.0
0	0	△922	77.0	100.0	0.0
0	0	△2,668,887	97.1	100.0	7.9
0	0	△1,771,695	98.0	100.0	6.7
0	0	449	100.0	100.0	2.8
0	0	677	100.0	100.0	5.1
0	9,954	350,204	130.1	99.3	0.1
0	3,927	255,222	105.3	99.9	0.4
0	0	△2,000	98.4	100.0	0.0
0	0	△5,000	80.0	100.0	0.0
470,078	37,848,118	△143,884,421	88.6	96.7	100.0
2,382,021	34,057,718	△43,600,656	96.7	97.3	100.0

(歳 出)

科 目	年 度	予 算 現 額	支 出 済 額
1 総 務 費	6	20,955,000	19,269,040
	5	22,362,000	21,096,470
2 保 険 給 付 費	6	908,864,000	762,094,781
	5	936,015,000	895,592,060
3 国民健康保険事業費納付金	6	299,023,000	299,021,392
	5	320,918,000	320,916,589
4 保 健 事 業 費	6	16,992,000	13,957,085
	5	16,391,000	14,523,620
5 基 金 積 立 金	6	72,000	71,306
	5	4,000	3,078
6 公 債 費	6	1,000	0
	5	1,000	0
7 諸 支 出 金	6	6,605,000	5,146,511
	5	9,152,000	7,398,078
8 予 備 費	6	4,185,000	0
	5	29,850,000	0
歳 出 合 計	6	1,256,697,000	1,099,560,115
	5	1,334,693,000	1,259,529,895

(単位:円,%)

不 用 額	執 行 割 合		備 考
	予 算 対	歳 出 計 対	
1,685,960	92.0	1.7	
1,265,530	94.3	1.7	
146,769,219	83.9	69.3	
40,422,940	95.7	71.1	
1,608	99.9	27.2	
1,411	99.9	25.5	
3,034,915	82.1	1.3	
1,867,380	88.6	1.1	
694	99.0	0.0	
922	77.0	0.0	
1,000	0.0	0.0	
1,000	0.0	0.0	
1,458,489	77.9	0.5	
1,753,922	80.8	0.6	
4,185,000	0.0	0.0	
29,850,000	0.0	0.0	
157,136,885	87.5	100.0	
75,163,105	94.4	100.0	

## 令和6年度国民健康保険事業状況

### 療養給付費調

種 別	件 数	日 数	点 数	費 用 額
入 院	572	8,901	36,464,391	364,643,910
入 院 外	17,717	26,494	30,798,474	307,984,740
歯科診療	5,366	7,945	7,572,713	75,727,130
計	23,655	43,340	74,835,578	748,355,780

### 月別給付状況調

月 別	診 療 費		薬 剤 の 支 給		訪 問 看 護 費 等 の 支 給		合 計	
	件 数	費 用 額	件 数	費 用 額	件 数	費 用 額	件 数	費 用 額
	件	円	件	円	件	円	件	円
3月	2,088	65,569,540	862	9,093,930	18	1,115,790	2,968	75,779,260
4月	2,031	70,101,050	870	11,843,080	15	1,197,390	2,916	83,141,520
5月	2,003	64,737,340	832	8,259,150	14	1,159,520	2,849	74,156,010
6月	2,011	56,160,190	822	8,429,140	19	1,415,160	2,852	66,004,490
7月	2,071	60,418,210	837	10,351,200	18	1,559,160	2,926	72,328,570
8月	1,916	65,814,320	798	8,315,540	17	1,350,840	2,731	75,480,700
9月	1,896	61,775,770	766	7,920,290	17	1,274,030	2,679	70,970,090
10月	2,019	60,602,100	828	10,378,520	18	1,423,000	2,865	72,403,620
11月	1,844	60,372,920	732	7,219,040	15	1,270,120	2,591	68,862,080
12月	1,993	54,279,640	861	9,697,840	18	1,267,620	2,872	65,245,100
1月	1,965	68,607,540	801	9,433,610	17	1,203,750	2,783	79,244,900
2月	1,818	59,917,160	750	7,262,240	15	1,178,480	2,583	68,357,880
計	23,655	748,355,780	9,759	108,203,580	201	15,414,860	33,615	871,974,220

年 間 平 均 世 帯 数	世帯 1,221	年 間 平 均 被 保 険 者 数	人 1,823
---------------	-------------	-------------------	------------

療養費及びその他の給付費

療 養 費			件 数	494	費 用 額	円 4,810,863			
出 産 育 児 一 時 金	件 数	件 3	費 用 額	円 1,500,000	葬 祭 費	件 数	件 13	費 用 額	円 715,000

被保険者一人当たりの諸費

保 険 税 調 定 額	円 81,164	療 養 諸 費 費 用 額	円 487,362	
保 険 税 収 納 額	76,041			
国 庫 支 出 金	69	総 務 費	支 出 額	10,570

受診率

1,844.000 %

1件当たり費用額(診療費)

26,430 円

令和 6 年度款別  
5  
(後期高齢者)

(歳 入)

科 目	年 度	予 算 現 額	調 定 額	収 入 済 額
1 後期高齢者医療保険料	6	216,166,000	209,348,587	207,437,078
	5	180,337,000	180,236,587	178,116,800
2 繰 入 金	6	41,894,000	41,266,749	41,266,749
	5	38,398,000	37,433,796	37,433,796
3 諸 収 入	6	686,000	461,960	461,960
	5	307,000	124,600	124,600
4 繰 越 金	6	1,000	0	0
	5	1,000	0	0
歳 入 合 計	6	258,747,000	251,077,296	249,165,787
	5	219,043,000	217,794,983	215,675,196

(歳 出)

科 目	年 度	予 算 現 額	支 出 済 額
1 総 務 費	6	6,300,000	5,649,642
	5	5,511,000	4,547,600
2 後 期 高 齢 者 医 療 広 域 連 合 納 付 金	6	252,144,000	243,456,445
	5	213,229,000	211,014,096
3 公 債 費	6	1,000	0
	5	1,000	0
4 諸 支 出 金	6	300,000	59,700
	5	300,000	113,500
5 予 備 費	6	2,000	0
	5	2,000	0
歳 出 合 計	6	258,747,000	249,165,787
	5	219,043,000	215,675,196



決 算 額 比 較 表  
医 療 特 別 会 計 )

(単位:円,%)

不 納 欠 損 額	未 収 入 額	予 算 現 額 に 対 する 増 減 額	収 入 割 合		
			予 算 対	調 定 対	歳 入 計 対
333,500	1,578,009	△8,728,922	96.0	99.1	83.3
0	2,119,787	△2,220,200	98.8	98.8	82.6
0	0	△627,251	98.5	100.0	16.6
0	0	△964,204	97.5	100.0	17.4
0	0	△224,040	67.3	100.0	0.1
0	0	△182,400	40.6	100.0	0.0
0	0	△1,000	0.0	-	0.0
0	0	△1,000	0.0	-	0.0
333,500	1,578,009	△9,581,213	96.3	99.2	100.0
0	2,119,787	△3,367,804	98.5	99.0	100.0

(単位:円,%)

不 用 額	執 行 割 合		備 考
	予 算 対	歳 出 計 対	
650,358	89.7	2.3	
963,400	82.5	2.1	
8,687,555	96.6	97.7	
2,214,904	99.0	97.8	
1,000	0.0	0.0	
1,000	0.0	0.0	
240,300	19.9	0.0	
186,500	37.8	0.1	
2,000	0.0	0.0	
2,000	0.0	0.0	
9,581,213	96.3	100.0	
3,367,804	98.5	100.0	

令和 6 年度 款 別  
5  
(介護保険特別会計)

(歳 入)

科 目	年 度	予 算 現 額	調 定 額	収 入 済 額
1 保 険 料	6	255,688,000	275,678,328	272,259,941
	5	256,496,000	261,046,660	258,029,600
2 使 用 料 及 び 手 数 料	6	1,000	0	0
	5	1,000	0	0
3 国 庫 支 出 金	6	281,310,000	247,567,720	247,567,720
	5	248,803,000	241,556,706	241,556,706
4 支 払 基 金 交 付 金	6	329,192,000	315,228,652	315,228,652
	5	288,804,000	276,784,567	276,784,567
5 県 支 出 金	6	182,650,000	163,964,742	163,964,742
	5	160,538,000	161,497,327	161,497,327
6 財 産 収 入	6	135,000	134,222	134,222
	5	50,000	10,916	10,916
7 繰 入 金	6	229,290,000	224,637,560	224,637,560
	5	174,780,000	173,920,300	173,920,300
8 繰 越 金	6	32,933,000	32,929,821	32,929,821
	5	92,736,000	92,731,999	92,731,999
9 諸 収 入	6	2,322,000	2,118,840	2,118,840
	5	2,420,000	2,004,210	2,004,210
歳 入 合 計	6	1,313,521,000	1,262,259,885	1,258,841,498
	5	1,224,628,000	1,209,552,685	1,206,535,625

(歳 出)

科 目	年 度	予 算 現 額	支 出 済 額
1 総 務 費	6	16,570,000	14,781,873
	5	15,635,000	13,606,530
2 保 険 給 付 費	6	1,174,312,000	1,116,653,695
	5	1,035,202,000	996,246,859
3 基 金 積 立 金	6	16,458,000	16,456,534
	5	37,964,000	37,924,190
4 公 債 費	6	1,000	0
	5	1,000	0
5 予 備 費	6	1,000,000	0
	5	1,000,000	0
6 諸 支 出 金	6	17,708,000	17,385,161
	5	55,108,000	54,894,292
7 地 域 支 援 事 業 費	6	87,472,000	78,409,030
	5	79,718,000	70,933,933
歳 出 合 計	6	1,313,521,000	1,243,686,293
	5	1,224,628,000	1,173,605,804

# 決 算 額 比 較 表

(保険事業勘定) )

(単位:円,%)

不 納 欠 損 額	未 収 入 額	予 算 現 額 に 対 する 増 減 額	収 入 割 合		
			予 算 対	調 定 対	歳 入 計 対
350,390	3,067,997	16,571,941	106.5	98.8	21.6
273,800	2,743,260	1,533,600	100.6	98.8	21.4
0	0	△1,000	0.0	-	0.0
0	0	△1,000	0.0	-	0.0
0	0	△33,742,280	88.0	100.0	19.7
0	0	△7,246,294	97.1	100.0	20.0
0	0	△13,963,348	95.8	100.0	25.0
0	0	△12,019,433	95.8	100.0	22.9
0	0	△18,685,258	89.8	100.0	13.0
0	0	959,327	100.6	100.0	13.4
0	0	△778	99.4	100.0	0.0
0	0	△39,084	21.8	100.0	0.0
0	0	△4,652,440	98.0	100.0	17.9
0	0	△859,700	99.5	100.0	14.4
0	0	△3,179	99.9	100.0	2.6
0	0	△4,001	99.9	100.0	7.7
0	0	△203,160	91.3	100.0	0.2
0	0	△415,790	82.8	100.0	0.2
350,390	3,067,997	△54,679,502	95.8	99.7	100.0
273,800	2,743,260	△18,092,375	98.5	99.8	100.0

(単位:円,%)

不 用 額	執 行 割 合		備 考
	予 算 対	歳 出 計 対	
1,788,127	89.2	1.2	
2,028,470	87.0	1.2	
57,658,305	95.1	89.8	
38,955,141	96.2	84.9	
1,466	99.9	1.3	
39,810	99.9	3.2	
1,000	0.0	0.0	
1,000	0.0	0.0	
1,000,000	0.0	0.0	
1,000,000	0.0	0.0	
322,839	98.2	1.4	
213,708	99.6	4.7	
9,062,970	89.6	6.3	
8,784,067	89.0	6.0	
69,834,707	94.7	100.0	
51,022,196	95.8	100.0	

令和<sup>6</sup><sub>5</sub>年度款別  
(介護保険特別会計)

(歳入)

科 目	年 度	予 算 現 額	調 定 額	収 入 済 額
1 サービス収入	6	5,010,000	5,008,560	5,008,560
	5	4,743,000	4,556,700	4,556,700
歳入合計	6	5,010,000	5,008,560	5,008,560
	5	4,743,000	4,556,700	4,556,700

(歳出)

科 目	年 度	予 算 現 額	支 出 済 額
1 諸支出金	6	5,010,000	5,008,560
	5	4,743,000	4,556,700
歳出合計	6	5,010,000	5,008,560
	5	4,743,000	4,556,700

# 決 算 額 比 較 表

(介護サービス事業勘定))

(単位:円,%)

不 納 欠 損 額	未 収 入 額	予 算 現 額 に 対 する 増 減 額	収 入 割 合		
			予 算 対	調 定 対	歳 入 計 対
0	0	△1,440	99.9	100.0	100.0
0	0	△186,300	96.1	100.0	100.0
0	0	△1,440	99.9	100.0	100.0
0	0	△186,300	96.1	100.0	100.0

(単位:円,%)

不 用 額	執 行 割 合		備 考
	予 算 対	歳 出 計 対	
1,440	99.9	100.0	
186,300	96.1	100.0	
1,440	99.9	100.0	
186,300	96.1	100.0	

# 令和 6 年 度 町 税

区 分		予 算 現 額	調 定 額	収 入 済 額	不 納 欠 損 額
町 民 税	現年課税分	829,120,000	860,424,424	853,024,087	0
	滞納繰越分	3,700,000	20,778,548	6,203,873	381,298
	計	832,820,000	881,202,972	859,227,960	381,298
固 定 資 産 税	現年課税分	1,155,366,000	1,167,989,700	1,163,180,500	0
	滞納繰越分	3,500,000	11,476,600	4,355,200	758,600
	計	1,158,866,000	1,179,466,300	1,167,535,700	758,600
軽 自 動 車 税	現年課税分	46,129,000	49,410,400	48,813,200	0
	滞納繰越分	400,000	1,583,271	433,700	112,800
	計	46,529,000	50,993,671	49,246,900	112,800
町 た ば こ 税	現年課税分	69,254,000	70,696,784	70,696,784	0
	滞納繰越分				
	計	69,254,000	70,696,784	70,696,784	0
合 計	現年課税分	2,099,869,000	2,148,521,308	2,135,714,571	0
	滞納繰越分	7,600,000	33,838,419	10,992,773	1,252,698
	計	2,107,469,000	2,182,359,727	2,146,707,344	1,252,698

# 徴収実績（一般会計）

（単位：円，％）

収入未済額	予算に対する 増減額	収 入 率				調 定 対 予 算 比	
		調 定 対		予 算 対			
		現 年	前 年	現 年	前 年	現 年	前 年
7,400,337	23,904,087	99.1	99.1	102.9	99.5	96.4	99.5
14,193,377	2,503,873	29.9	25.8	167.7	129.6	17.8	19.9
21,593,714	26,407,960	97.5	97.5	103.2	99.6	94.5	97.8
4,809,200	7,814,500	99.6	99.6	100.7	100.6	98.9	99.0
6,362,800	855,200	37.9	33.0	124.4	102.5	30.5	32.2
11,172,000	8,669,700	99.0	98.9	100.7	100.6	98.3	98.3
597,200	2,684,200	98.8	98.7	105.8	104.3	93.4	94.6
1,036,771	33,700	27.4	23.2	108.4	92.0	25.3	25.3
1,633,971	2,717,900	96.6	96.3	105.8	104.2	91.2	92.4
0	1,442,784	100.0	100.0	102.1	103.0	98.0	97.1
0	1,442,784	100.0	100.0	102.1	103.0	98.0	97.1
12,806,737	35,845,571	99.4	99.4	101.7	100.3	97.7	99.0
21,592,948	3,392,773	32.5	28.2	144.6	115.1	22.5	24.5
34,399,685	39,238,344	98.4	98.3	101.9	100.4	96.6	98.0

## 令和 6 年度経費の性質

款	人 件 費	物 件 費	維持補修費	扶 助 費	補 助 費 等
議 会 費	67,980	4,236	0	280	2,095
総 務 費	273,066	261,247	9,826	2,645	37,228
民 生 費	157,028	112,774	2,229	1,564,599	226,907
衛 生 費	98,790	185,674	5,827	104,006	131,690
労 働 費	0	0	0	0	40
農 林 水 産 業 費	44,656	15,627	17,023	705	23,183
商 工 費	6,457	209,071	649	0	15,744
土 木 費	54,577	25,245	73,067	480	90,605
消 防 費	9,584	9,922	39	0	233,109
教 育 費	351,215	328,677	24,022	22,550	16,577
災 害 復 旧 費	0	0	0	0	0
公 債 費	0	0	0	0	0
諸 支 出 金	0	0	0	0	0
予 備 費	0	0	0	0	0
合 計	1,063,353	1,152,473	132,682	1,695,265	777,178



# 別分析表（一般会計）

（単位：千円）

普通建設事業費 災害復旧事業費	公債費	積立金	出賃 資付 金	繰出金	繰上充用金	合計
24,046	0	0	0	0	0	98,637
179,304	0	1,189,301	0	98	0	1,952,715
47,496	0	0	8,000	484,425	0	2,603,458
8,175	0	0	0	0	0	534,162
0	0	0	0	0	0	40
142,618	0	0	0	0	0	243,812
2,049	0	0	0	0	0	233,970
266,671	0	0	0	0	0	510,645
7,789	0	0	0	0	0	260,443
42,506	0	0	0	0	0	785,547
9,196	0	0	0	0	0	9,196
0	423,376	0	0	0	0	423,376
0	0	0	0	0	0	0
0	0	0	0	0	0	0
729,850	423,376	1,189,301	8,000	484,523	0	7,656,001

## 各 款 の な か で 節 の 経 費

節 \ 款	議 会 費	総 務 費	民 生 費	衛 生 費	労 働 費	農 産 林 業 水 費	商 工 費
報 酬	32,119	16,571	40,017	14,469	0	4,454	0
給 料	8,230	115,400	57,995	36,811	0	20,023	3,232
職 員 手 当 等	15,177	84,662	52,056	30,372	0	14,224	1,930
共 済 費	11,898	40,812	26,856	14,789	0	6,915	966
災 害 補 償 費	0	0	0	0	0	0	0
恩 給 及 び 退 職 年 金	0	0	0	0	0	0	0
報 償 費	0	945	145	154	0	134	16
旅 費	426	1,258	675	268	0	24	5
交 際 費	33	118	0	0	0	0	0
需 用 費	1,566	38,823	12,218	15,612	0	4,570	84,330
役 務 費	64	19,184	5,904	9,283	0	377	29,788
委 託 料	25,578	244,357	716,858	263,639	0	27,048	50,746
使用料及び賃借料	616	89,123	5,597	3,658	0	620	44,850
工 事 請 負 費	0	45,045	4,279	7,355	0	76,427	382
原 材 料 費	0	0	0	0	0	1,067	0
公 有 財 産 購 入 費	0	8,589	0	0	0	1,076	0
備 品 購 入 費	0	4,198	0	0	0	0	0
負担金補助及び交付金	2,911	48,116	483,536	29,206	40	86,853	11,524
扶 助 費	0	0	882,928	103,065	0	0	0
貸 付 金	0	0	8,000	0	0	0	0
補償補填及び賠償金	19	1,361	0	0	0	0	6,201
償還金利子及び割引料	0	4,693	8,820	4,796	0	0	0
投 資 及 び 出 資 金	0	0	0	0	0	0	0
積 立 金	0	1,189,301	0	0	0	0	0
寄 附 金	0	0	0	0	0	0	0
公 課 費	0	61	0	0	0	0	0
繰 出 金	0	98	297,574	685	0	0	0
合 計	98,637	1,952,715	2,603,458	534,162	40	243,812	233,970
構 成 比 ( % )	1.3	25.5	34.0	7.0	0.0	3.2	3.0

# の 占 め る 割 合 ( 一 般 会 計 )

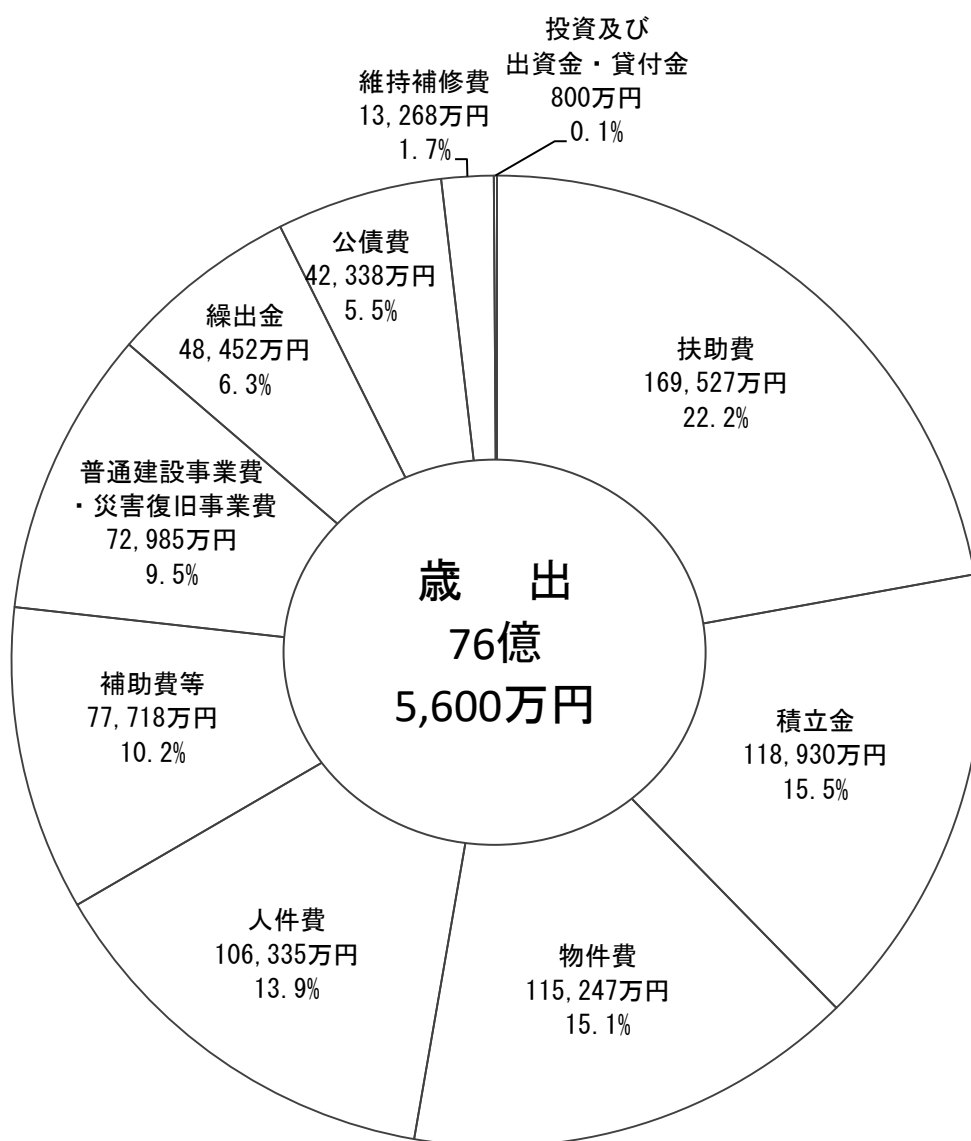
(単位:千円)

土 木 費	消 防 費	教 育 費	災 害 復 旧 費	公 債 費	諸支出金	予 備 費	合 計	構 成 比 ( % )
4,446	9,219	116,483	0	0	0	0	237,778	3.1
26,828	0	90,950	0	0	0	0	359,469	4.7
18,279	365	87,664	0	0	0	0	304,729	4.0
9,021	0	48,051	0	0	0	0	159,308	2.1
0	0	0	0	0	0	0	0	-
0	0	0	0	0	0	0	0	-
0	51	7,817	0	0	0	0	9,262	0.1
188	474	3,884	0	0	0	0	7,202	0.1
0	128	17	0	0	0	0	296	0.0
11,582	4,628	224,072	0	0	0	0	397,401	5.2
987	297	10,128	0	0	0	0	76,012	1.0
91,113	222,001	49,841	0	0	0	0	1,691,181	22.1
2,427	1,722	46,148	0	0	0	0	194,761	2.5
212,601	0	40,159	9,196	0	0	0	395,444	5.2
241	0	0	0	0	0	0	1,308	0.0
0	0	0	0	0	0	0	9,665	0.1
0	7,788	13,146	0	0	0	0	25,132	0.3
44,007	13,552	20,412	0	0	0	0	740,157	9.7
0	0	21,070	0	0	0	0	1,007,063	13.2
0	0	0	0	0	0	0	8,000	0.1
3,207	19	5,294	0	0	0	0	16,101	0.2
0	0	411	0	423,376	0	0	442,096	5.8
0	0	0	0	0	0	0	0	-
0	0	0	0	0	0	0	1,189,301	15.5
0	0	0	0	0	0	0	0	-
0	199	0	0	0	0	0	260	0.0
85,718	0	0	0	0	0	0	384,075	5.0
510,645	260,443	785,547	9,196	423,376	0	0	7,656,001	100.0
6.7	3.4	10.3	0.1	5.5	-	-	100.0	

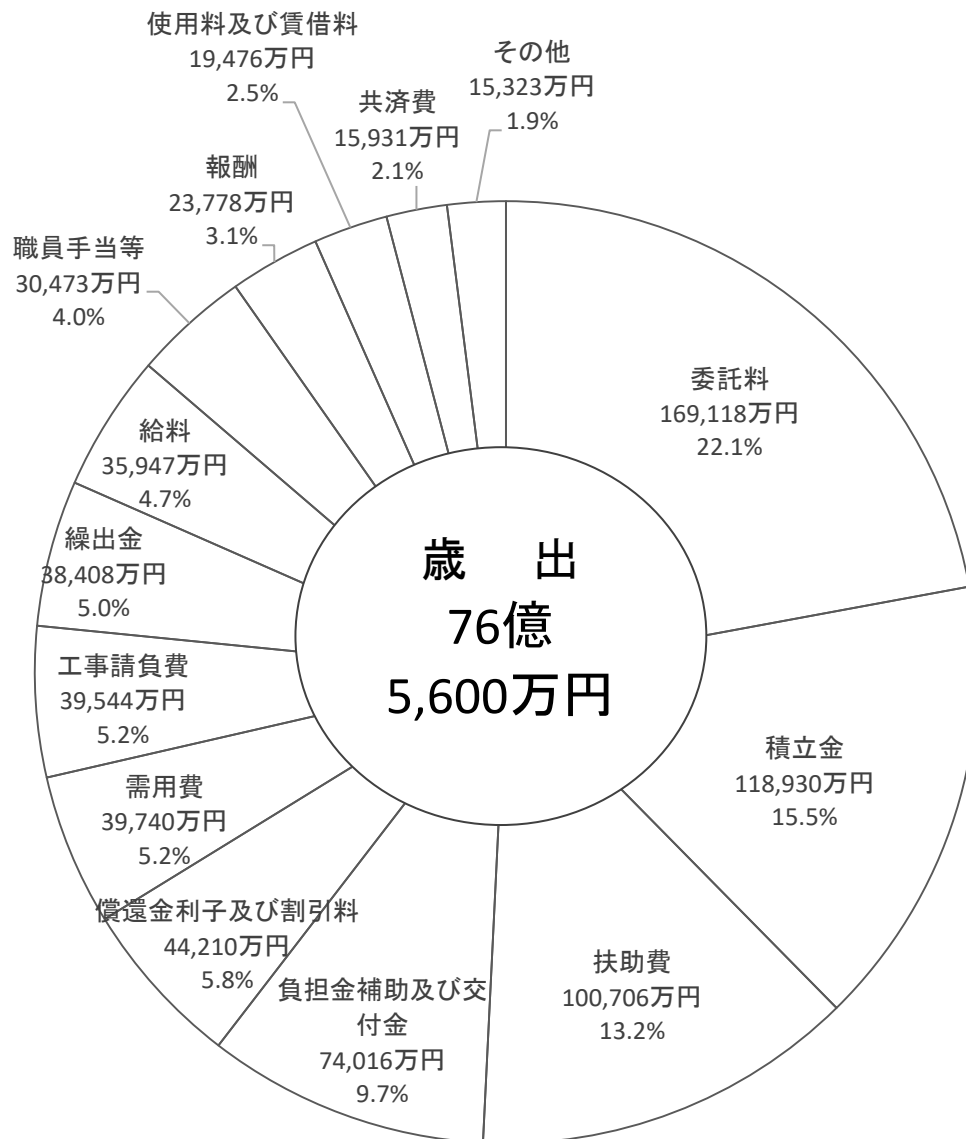
# 令和6年度性質別・節別決算額内訳

(一般会計)

歳出(性質別)



## 歳 出（節 別）



## 各 款 の な か で 節 の 経 費

節 \ 款	総 務 費	保 険 給 付 費	国 民 健 康 保 険 費 納 付 金	保 健 事 業 費
報 酬	3,145	0	0	2,015
給 料	0	0	0	0
職 員 手 当 等	1,017	0	0	523
共 済 費	707	0	0	288
災 害 補 償 費	0	0	0	0
恩 給 及 び 退 職 年 金	0	0	0	0
報 償 費	0	0	0	0
旅 費	52	0	0	54
交 際 費	0	0	0	0
需 用 費	674	0	0	581
役 務 費	1,302	2,151	0	664
委 託 料	11,224	0	0	9,511
使 用 料 及 び 賃 借 料	284	0	0	30
工 事 請 負 費	0	0	0	0
原 材 料 費	0	0	0	0
公 有 財 産 購 入 費	0	0	0	0
備 品 購 入 費	0	0	0	0
負 担 金 補 助 及 び 交 付 金	864	759,944	299,021	291
扶 助 費	0	0	0	0
貸 付 金	0	0	0	0
補 償 補 填 及 び 賠 償 金	0	0	0	0
償 還 金 利 子 及 び 割 引 料	0	0	0	0
投 資 及 び 出 資 金	0	0	0	0
積 立 金	0	0	0	0
寄 附 金	0	0	0	0
公 課 費	0	0	0	0
繰 出 金	0	0	0	0
合 計	19,269	762,095	299,021	13,957
構 成 比 ( % )	1.7	69.3	27.2	1.3

の 占 め る 割 合（国民健康保険特別会計）

（単位：千円）

基 金 積 立 金	公 債 費	諸 支 出 金	予 備 費	合 計	構 成 比 (%)
0	0	0	0	5,160	0.5
0	0	0	0	0	－
0	0	0	0	1,540	0.1
0	0	0	0	995	0.1
0	0	0	0	0	－
0	0	0	0	0	－
0	0	0	0	0	－
0	0	0	0	106	0.0
0	0	0	0	0	－
0	0	0	0	1,255	0.1
0	0	0	0	4,117	0.4
0	0	0	0	20,735	1.9
0	0	0	0	314	0.0
0	0	0	0	0	－
0	0	0	0	0	－
0	0	0	0	0	－
0	0	0	0	0	－
0	0	0	0	1,060,120	96.4
0	0	0	0	0	－
0	0	0	0	0	－
0	0	0	0	0	－
0	0	5,147	0	5,147	0.5
0	0	0	0	0	－
71	0	0	0	71	0.0
0	0	0	0	0	－
0	0	0	0	0	－
0	0	0	0	0	－
71	0	5,147	0	1,099,560	100.0
0.0	－	0.5	－	100.0	

## 各 款 の な か で 節 の 経 費

節 \ 款	総 務 費	後 期 高 齢 者 医 療 公 債 費
報 酬	0	0
給 料	0	0
職 員 手 当 等	0	0
共 済 費	0	0
災 害 補 償 費	0	0
恩 給 及 び 退 職 年 金	0	0
報 償 費	0	0
旅 費	0	0
交 際 費	0	0
需 用 費	653	0
役 務 費	891	0
委 託 料	2,410	0
使 用 料 及 び 賃 借 料	1,696	0
工 事 請 負 費	0	0
原 材 料 費	0	0
公 有 財 産 購 入 費	0	0
備 品 購 入 費	0	0
負 担 金 補 助 及 び 交 付 金	0	243,456
扶 助 費	0	0
貸 付 金	0	0
補 償 補 填 及 び 賠 償 金	0	0
償 還 金 利 子 及 び 割 引 料	0	0
投 資 及 び 出 資 金	0	0
積 立 金	0	0
寄 附 金	0	0
公 課 費	0	0
繰 出 金	0	0
合 計	5,650	243,456
構 成 比 ( % )	2.3	97.7



の 占 め る 割 合(後期高齢者医療特別会計)

(単位:千円)

諸 支 出 金	予 備 費	合 計	構 成 比 ( % )
0	0	0	-
0	0	0	-
0	0	0	-
0	0	0	-
0	0	0	-
0	0	0	-
0	0	0	-
0	0	0	-
0	0	0	-
0	0	653	0.3
0	0	891	0.3
0	0	2,410	1.0
0	0	1,696	0.7
0	0	0	-
0	0	0	-
0	0	0	-
0	0	0	-
0	0	243,456	97.7
0	0	0	-
0	0	0	-
0	0	0	-
60	0	60	0.0
0	0	0	-
0	0	0	-
0	0	0	-
0	0	0	-
0	0	0	-
60	0	249,166	100.0
0.0	-	100.0	

各 款 の な か で 節 の 経 費 の 占 め る 割 合  
( 介 護 保 険 特 別 会 計 ( 保 険 事 業 勘 定 ) )

(単位:千円)

（単位：千円）													
款		総務費	保給付	除費	基積立	金	公債費	予備費	諸出	支金	地域支援費	合計	構成比（％）
節	報	酬	3,630	0	0	0	0	0	0	13,355	16,985	1.4	
	給	料	0	0	0	0	0	0	0	9,907	9,907	0.8	
	職	員 手 当 等	853	0	0	0	0	0	0	9,172	10,025	0.8	
	共	済 費	544	0	0	0	0	0	0	5,553	6,097	0.5	
	災	害 補 償 費	0	0	0	0	0	0	0	0	0	－	
	恩	給 及 び 退 職 年 金	0	0	0	0	0	0	0	0	0	－	
	報	償 費	0	0	0	0	0	0	0	1,329	1,329	0.1	
	旅	費	0	0	0	0	0	0	0	144	144	0.0	
	交	際 費	0	0	0	0	0	0	0	0	0	－	
	需	用 費	344	0	0	0	0	0	0	582	926	0.1	
	役	務 費	3,309	1,103	0	0	0	0	0	480	4,892	0.4	
	委	託 料	5,441	0	0	0	0	0	0	10,858	16,299	1.3	
	使	用 料 及 び 賃 借 料	510	0	0	0	0	0	0	1,152	1,662	0.1	
	工	事 請 負 費	0	0	0	0	0	0	0	0	0	－	
	原	材 料 費	0	0	0	0	0	0	0	0	0	－	
	公	有 財 産 購 入 費	0	0	0	0	0	0	0	0	0	－	
	備	品 購 入 費	0	0	0	0	0	0	0	0	0	－	
	負	担 金 補 助 及 び 交 付 金	151	1,115,551	0	0	0	0	0	25,876	1,141,578	91.8	
	扶	助 費	0	0	0	0	0	0	0	0	0	－	
	貸	付 金	0	0	0	0	0	0	0	0	0	－	
	補	償 補 填 及 び 賠 償 金	0	0	0	0	0	0	0	0	0	－	
	償	還 金 利 子 及 び 割 引 料	0	0	0	0	0	0	9,476	0	9,476	0.8	
	投	資 及 び 出 資 金	0	0	0	0	0	0	0	0	0	－	
	積	立 金	0	0	16,457	0	0	0	0	0	16,457	1.3	
	寄	附 金	0	0	0	0	0	0	0	0	0	－	
	公	課 費	0	0	0	0	0	0	0	0	0	－	
	繰	出 金	0	0	0	0	0	0	7,909	0	7,909	0.6	
	合	計	14,782	1,116,654	16,457	0	0	17,385	78,408	1,243,686	100.0		
	構	成 比 （ ％ ）	1.2	89.8	1.3	－	－	1.4	6.3	100.0	－		

各 款 の な か で 節 の 経 費 の 占 め る 割 合  
( 介 護 保 険 特 別 会 計 (介護サービス事業勘定) )

(単位:千円)

節	款	諸 支 出	金 合 計	構 成 比 ( % )
報 酬		0	0	—
給 料		0	0	—
職 員 手 当 等		0	0	—
共 済 費		0	0	—
災 害 補 償 費		0	0	—
恩 給 及 び 退 職 年 金		0	0	—
報 償 費		0	0	—
旅 費		0	0	—
交 際 費		0	0	—
需 用 費		0	0	—
役 務 費		0	0	—
委 託 料		0	0	—
使 用 料 及 び 賃 借 料		0	0	—
工 事 請 負 費		0	0	—
原 材 料 費		0	0	—
公 有 財 産 購 入 費		0	0	—
備 品 購 入 費		0	0	—
負 担 金 補 助 及 び 交 付 金		0	0	—
扶 助 費		0	0	—
貸 付 金		0	0	—
補 償 補 填 及 び 賠 償 金		0	0	—
償 還 金 利 子 及 び 割 引 料		0	0	—
投 資 及 び 出 資 金		0	0	—
積 立 金		0	0	—
寄 附 金		0	0	—
公 課 費		0	0	—
繰 出 金		5,009	5,009	100.0
合 計		5,009	5,009	100.0
構 成 比 ( % )		100.0	100.0	

令和6年度基準財政収入額、

区 分		基 準 財 政 収 入 額			決 算 額		
		金 額	構 成 比	人 口 1 人 当 た り	金 額	構 成 比	人 口 1 人 当 た り
一町 税	1 町 民 税	千円 635,222	% 31.0	円 49,728	千円 859,228	% 10.9	円 67,264
	2 固 定 資 産 税	871,128	42.5	68,195	1,167,535	14.9	91,399
	3 軽 自 動 車 税	36,287	1.7	2,841	49,247	0.6	3,855
	4 町 た ば こ 税	52,948	2.6	4,145	70,697	0.9	5,535
	計	1,595,585	77.8	124,909	2,146,707	27.3	168,053
二 地 方 譲 与 税		38,351	1.9	3,002	38,148	0.5	2,986
三 利 子 割 交 付 金		-	-	-	950	0.0	74
四 配 当 割 交 付 金		8,258	0.4	647	13,261	0.2	1,038
五 株 式 等 譲 渡 所 得 割 交 付 金		9,282	0.5	727	21,616	0.3	1,692
六 法 人 事 業 税 交 付 金		33,713	1.6	2,639	48,026	0.6	3,760
七 地 方 消 費 税 交 付 金		293,579	14.3	22,983	362,182	4.6	28,353
八 ゴルフ場利用税交付金		2,496	0.1	195	3,277	0.0	257
九 環 境 性 能 割 交 付 金		3,237	0.2	253	4,813	0.1	377
一〇 地 方 特 例 交 付 金 等		62,777	3.1	4,914	84,399	1.1	6,607
一一 地 方 交 付 税		-	-	-	1,223,598	15.6	95,788
一二 交 通 安 全 対 策 特 別 交 付 金		2,647	0.1	207	2,067	0.0	162
一三 分 担 金 及 び 負 担 金		-	-	-	48,713	0.6	3,813
一四 使 用 料 及 び 手 数 料		-	-	-	101,442	1.3	7,941
一五 国 庫 支 出 金		-	-	-	1,786,197	22.8	139,831
一六 県 支 出 金		-	-	-	539,116	6.9	42,204
一七 財 産 収 入		-	-	-	7,342	0.1	575
一八 寄 附 金		-	-	-	414,626	5.3	32,459
一九 繰 入 金		-	-	-	362,055	4.6	28,343
二〇 繰 越 金		-	-	-	186,036	2.4	14,564
二一 諸 収 入		-	-	-	129,005	1.6	10,099
二二 町 債		-	-	-	327,500	4.1	25,638
合 計		2,049,925	100.0	160,476	7,851,076	100.0	614,614

# 需要額と決算額との比較表

人口12,774(令和7年3月末住民登録人口)

区 分		基 準 財 政 需 要 額			決 算 額		
		金 額	構 成 比	人 口 1 人 当 た り	金 額	構 成 比	人 口 1 人 当 た り
一 消 防 費		千円 267,364	% 8.4	円 20,930	千円 260,443	% 3.4	円 20,389
二 土 木 費	1 道 路 橋 梁 費	64,389	2.0	5,041	293,427	3.8	22,971
	2 都 市 計 画 費	12,133	0.4	950	12,778	0.2	1,000
	3 公 園 費	28,838	0.9	2,257	59,530	0.8	4,660
	4 下 水 道 費	30,823	1.0	2,413	85,718	1.1	6,710
	5 そ の 他 の 土 木 費	29,733	0.9	2,328	68,388	0.9	5,354
	計	165,916	5.2	12,989	519,841	6.8	40,695
三 教 育 費	1 小 学 校	85,761	2.7	6,714	213,861	2.8	16,742
	2 中 学 校	43,752	1.4	3,425	122,863	1.6	9,618
	3 そ の 他 の 教 育 費	99,110	3.1	7,759	448,823	5.9	35,136
	計	228,623	7.2	17,898	785,547	10.3	61,496
四 厚 生 費	1 社 会 福 祉 費	124,751	3.9	9,766	1,023,405	13.4	80,116
	2 保 健 衛 生 費	131,868	4.2	10,323	341,520	4.5	26,735
	3 こ ど も 子 育 て 費	488,289	15.4	38,225	1,087,471	14.2	85,132
	4 高 齢 者 保 健 福 祉 費	443,174	14.0	34,694	492,582	6.4	38,561
	5 清 掃 費	63,819	2.0	4,996	192,642	2.5	15,081
	計	1,251,901	39.5	98,004	3,137,620	41.0	245,625
五 産 業 経 済 費	1 農 業 行 政 費	24,943	0.8	1,952	243,812	3.2	19,087
	2 商 工 行 政 費	34,768	1.1	2,722	233,970	3.0	18,316
	計	59,711	1.9	4,674	477,782	6.2	37,403
六 そ の 他 の 行 政 費	1 徴 税 費	38,361	1.2	3,003	77,953	1.0	6,102
	2 戸 籍 住 民 基 本 台 帳 費	26,191	0.8	2,050	47,532	0.6	3,721
	3 地 域 振 興 費	60,123	1.9	4,707	894,501	11.7	70,025
	計	124,675	3.9	9,760	1,019,986	13.3	79,848
七 公 債 費		297,426	9.4	23,284	423,376	5.5	33,143
八 包 括 算 定 経 費		466,486	14.7	36,518	1,031,406	13.5	80,743
九 地 域 社 会 再 生 事 業 費、 地域の元気創造推進費等		328,525	10.4	25,718	-	-	-
一〇 臨時財政対策債振替相当額		△ 17,454	△ 0.6	△ 1,366	-	-	-
合 計		3,173,173	100.0	248,409	7,656,001	100.0	599,342

# 令和6年度歳出財源

科 目	支 出 額			収	
	人 件 費	そ の 他	計	1 町 税 等	2 使用料及び手数料
1 議 会 費	67,980	30,657	98,637	98,597	0
2 総 務 費	273,066	1,679,649	1,952,715	586,539	3,188
3 民 生 費	157,028	2,446,430	2,603,458	1,237,956	11,556
4 衛 生 費	98,790	435,372	534,162	449,147	26,502
5 労 働 費	0	40	40	40	0
6 農 林 水 産 業 費	44,656	199,156	243,812	91,836	482
7 商 工 費	6,457	227,513	233,970	226,091	0
8 土 木 費	54,577	456,068	510,645	333,046	4,917
9 消 防 費	9,584	250,859	260,443	259,974	0
10 教 育 費	351,215	434,332	785,547	687,241	22,997
11 災 害 復 旧 費	0	9,196	9,196	96	0
12 公 債 費	0	423,376	423,376	407,134	16,242
13 諸 支 出 金	0	0	0	0	0
14 予 備 費	0	0	0	0	0
合 計	1,063,353	6,592,648	7,656,001	4,377,697	85,884

# 充 当 額（一 般 会 計）

（単位：千円）

入 額（充 当 財 源）							
3 国 庫 支 出 金	4 県支出金	5 財産収入	6 分 担 金 負 担 金 寄 附 金	7 繰 越 金	8 諸 収 入	9 町 債	10 繰入金
0	0	0	0	0	40	0	0
692,059	29,466	5,580	414,226	3,030	43,134	73,300	102,193
840,966	436,185	97	48,495	8	20,657	0	7,538
10,542	14,622	0	0	537	27,737	0	5,075
0	0	0	0	0	0	0	0
0	29,529	0	0	7,192	273	114,500	0
4,500	27	5	0	0	0	0	3,347
42,190	387	0	0	7,789	1,103	115,800	5,413
0	173	200	0	0	96	0	0
13,669	23,252	1,342	618	727	13,147	14,800	7,754
0	0	0	0	0	0	9,100	0
0	0	0	0	0	0	0	0
0	0	0	0	0	0	0	0
0	0	0	0	0	0	0	0
1,603,926	533,641	7,224	463,339	19,283	106,187	327,500	131,320

地 方 債 現 債 額 調

種 別	前 年 度 末 現 債 額		
	元 金	利 子	計
1. 普 通 債	4,529,140,707	134,867,889	4,664,008,596
(1) 総 務	2,275,248,464	27,911,541	2,303,160,005
減 税 補 て ん 債	1,081,895	1,623	1,083,518
〃	2,335,526	2,922	2,338,448
〃	2,560,336	446	2,560,782
減 収 補 て ん 債	20,837,000	109,584	20,946,584
臨 時 財 政 対 策 債	15,531,799	74,074	15,605,873
〃	24,069,539	176,613	24,246,152
〃	32,189,875	363,813	32,553,688
〃	40,994,937	9,223	41,004,160
〃	47,525,203	13,067	47,538,270
〃	81,388,411	4,890	81,393,301
〃	135,569,449	99,925	135,669,374
〃	118,455,135	23,685	118,478,820
〃	127,366,142	1,149,353	128,515,495
〃	133,649,279	2,689,002	136,338,281
〃	142,784,795	3,959,257	146,744,052
〃	146,347,337	2,648,733	148,996,070
〃	132,459,203	86,122	132,545,325
〃	146,437,274	205,099	146,642,373
〃	166,790,201	129,319	166,919,520
〃	151,086,128	62,320	151,148,448
〃	182,118,000	1,437,732	183,555,732
〃	299,113,000	5,861,488	304,974,488
〃	87,036,000	5,689,092	92,725,092
〃	37,522,000	3,114,159	40,636,159
〃	0	0	0
早 島 駅 周 辺 拠 点 整 備 事 業	0	0	0
(2) 衛 生	8,400,000	750,303	9,150,303
保 健 衛 生 施 設 整 備 事 業 債	8,400,000	750,303	9,150,303



## (一 般 会 計)

(単位:円)

決 算 年 度 末 現 債 額			差 引 増 減 額		
元 金	利 子	計	元 金	利 子	計
4,468,963,526	167,910,858	4,636,874,384	△ 60,177,181	33,042,969	△ 27,134,212
2,145,211,678	44,077,037	2,189,288,715	△ 130,036,786	16,165,496	△ 113,871,290
0	0	0	△ 1,081,895	△ 1,623	△ 1,083,518
1,168,346	878	1,169,224	△ 1,167,180	△ 2,044	△ 1,169,224
1,706,976	212	1,707,188	△ 853,360	△ 234	△ 853,594
19,617,167	97,265	19,714,432	△ 1,219,833	△ 12,319	△ 1,232,152
0	0	0	△ 15,531,799	△ 74,074	△ 15,605,873
11,817,436	51,014	11,868,450	△ 12,252,103	△ 125,599	△ 12,377,702
21,186,978	168,686	21,355,664	△ 11,002,897	△ 195,127	△ 11,198,024
30,747,740	5,380	30,753,120	△ 10,247,197	△ 3,843	△ 10,251,040
38,022,063	8,553	38,030,616	△ 9,503,140	△ 4,514	△ 9,507,654
66,591,183	3,336	66,594,519	△ 14,797,228	△ 1,554	△ 14,798,782
115,282,109	73,819	115,355,928	△ 20,287,340	△ 26,106	△ 20,313,446
102,663,684	17,960	102,681,644	△ 15,791,451	△ 5,725	△ 15,797,176
112,493,972	902,053	113,396,025	△ 14,872,170	△ 247,300	△ 15,119,470
119,818,661	2,168,222	121,986,883	△ 13,830,618	△ 520,780	△ 14,351,398
129,569,835	4,582,477	134,152,312	△ 13,214,960	623,220	△ 12,591,740
133,820,811	2,219,079	136,039,890	△ 12,526,526	△ 429,654	△ 12,956,180
121,868,559	73,140	121,941,699	△ 10,590,644	△ 12,982	△ 10,603,626
135,603,622	176,353	135,779,975	△ 10,833,652	△ 28,746	△ 10,862,398
155,678,635	112,917	155,791,552	△ 11,111,566	△ 16,402	△ 11,127,968
141,646,784	54,886	141,701,670	△ 9,439,344	△ 7,434	△ 9,446,778
171,482,117	1,276,219	172,758,336	△ 10,635,883	△ 161,513	△ 10,797,396
299,113,000	5,263,262	304,376,262	0	△ 598,226	△ 598,226
87,036,000	5,166,876	92,202,876	0	△ 522,216	△ 522,216
37,522,000	2,867,696	40,389,696	0	△ 246,463	△ 246,463
17,454,000	2,938,070	20,392,070	17,454,000	2,938,070	20,392,070
73,300,000	15,848,684	89,148,684	73,300,000	15,848,684	89,148,684
8,400,000	695,853	9,095,853	0	△ 54,450	△ 54,450
8,400,000	695,853	9,095,853	0	△ 54,450	△ 54,450

種 別	前 年 度 末 現 債 額		
	元 金	利 子	計
(3) 民 生	74,271,793	1,305,238	75,577,031
地 域 活 動 支 援 セ ン タ ー 整 備 事 業	6,840,000	53,180	6,893,180
早 島 保 育 園 整 備 事 業	32,360,000	411,080	32,771,080
か ん だ 保 育 園 整 備 事 業	4,800,000	97,033	4,897,033
児 童 館 遊 戯 室 整 備 事 業	630,000	14,151	644,151
地 域 福 祉 セ ン タ ー 機 能 強 化 事 業	6,538,793	133,249	6,672,042
わ か み や 保 育 園 整 備 事 業	23,103,000	596,545	23,699,545
(4) 農 林 水 産 業	398,097,000	25,049,759	423,146,759
大 川 樋 門 整 備 事 業	94,800,000	2,145,640	96,945,640
弁才天排水機場水利施設等保全高度化事業	13,000,000	353,912	13,353,912
〃	72,700,000	3,417,312	76,117,312
〃	72,300,000	6,303,844	78,603,844
〃	0	0	0
下 前 潟 水 路 ・ 金 才 池 護 岸 改 修 事 業	15,000,000	1,939,850	16,939,850
緊 急 浚 渫 推 進 事 業	9,225,000	188,523	9,413,523
〃	3,672,000	224,041	3,896,041
〃	49,600,000	1,639,743	51,239,743
〃	11,300,000	442,565	11,742,565
〃	0	0	0
水 路 ・ 河 川 改 修 事 業	33,300,000	6,344,450	39,644,450
〃	10,500,000	915,492	11,415,492
〃	0	0	0
床 田 池 改 修 事 業	12,700,000	1,134,387	13,834,387
(5) 商 工	296,598	3,117	299,715
観 光 セ ン タ ー 整 備 事 業	296,598	3,117	299,715
(6) 土 木	1,356,141,999	62,368,961	1,418,510,960
道 路 改 良 事 業	1,686,697	65,374	1,752,071
〃	2,448,301	105,819	2,554,120
〃	1,840,000	13,724	1,853,724
〃	6,569,749	315,868	6,885,617
〃	660,000	6,244	666,244
〃	3,430,000	31,272	3,461,272

(単位:円)

決 算 年 度 末 現 債 額			差 引 増 減 額		
元 金	利 子	計	元 金	利 子	計
57,519,806	1,042,752	58,562,558	△ 16,751,987	△ 262,486	△ 17,014,473
2,700,000	11,382	2,711,382	△ 4,140,000	△ 41,798	△ 4,181,798
24,300,000	383,724	24,683,724	△ 8,060,000	△ 27,356	△ 8,087,356
3,600,000	56,645	3,656,645	△ 1,200,000	△ 40,388	△ 1,240,388
490,000	8,811	498,811	△ 140,000	△ 5,340	△ 145,340
6,044,806	114,002	6,158,808	△ 493,987	△ 19,247	△ 513,234
20,385,000	468,188	20,853,188	△ 2,718,000	△ 128,357	△ 2,846,357
522,393,800	37,748,216	560,142,016	124,296,800	12,698,457	136,995,257
94,800,000	1,956,040	96,756,040	0	△ 189,600	△ 189,600
12,023,800	302,888	12,326,688	△ 976,200	△ 51,024	△ 1,027,224
72,700,000	2,981,112	75,681,112	0	△ 436,200	△ 436,200
72,300,000	5,704,646	78,004,646	0	△ 599,198	△ 599,198
59,400,000	7,833,252	67,233,252	59,400,000	7,833,252	67,233,252
15,000,000	1,819,850	16,819,850	0	△ 120,000	△ 120,000
7,995,000	143,823	8,138,823	△ 1,230,000	△ 44,700	△ 1,274,700
3,240,000	181,415	3,421,415	△ 432,000	△ 42,626	△ 474,626
46,835,000	1,328,121	48,163,121	△ 2,765,000	△ 311,622	△ 3,076,622
11,300,000	375,717	11,675,717	0	△ 66,848	△ 66,848
11,400,000	637,836	12,037,836	11,400,000	637,836	12,037,836
33,300,000	5,978,150	39,278,150	0	△ 366,300	△ 366,300
10,500,000	828,472	11,328,472	0	△ 87,020	△ 87,020
58,900,000	6,624,831	65,524,831	58,900,000	6,624,831	65,524,831
12,700,000	1,052,063	13,752,063	0	△ 82,324	△ 82,324
0	0	0	△ 296,598	△ 3,117	△ 299,715
0	0	0	△ 296,598	△ 3,117	△ 299,715
1,364,773,981	67,652,316	1,432,426,297	8,631,982	5,283,355	13,915,337
1,207,799	34,888	1,242,687	△ 478,898	△ 30,486	△ 509,384
1,853,477	62,113	1,915,590	△ 594,824	△ 43,706	△ 638,530
600,000	2,231	602,231	△ 1,240,000	△ 11,493	△ 1,251,493
5,096,264	219,475	5,315,739	△ 1,473,485	△ 96,393	△ 1,569,878
420,000	2,336	422,336	△ 240,000	△ 3,908	△ 243,908
2,090,000	12,754	2,102,754	△ 1,340,000	△ 18,518	△ 1,358,518

種 別	前 年 度 末 現 債 額		
	元 金	利 子	計
道 路 改 良 事 業	1,680,000	18,153	1,698,153
〃	7,964,000	176,659	8,140,659
〃	11,484,000	172,076	11,656,076
〃	4,940,000	95,018	5,035,018
〃	25,815,000	495,794	26,310,794
〃	50,456,000	1,321,364	51,777,364
〃	21,926,000	910,848	22,836,848
〃	6,993,000	182,637	7,175,637
〃	27,853,000	660,000	28,513,000
〃	21,620,000	512,302	22,132,302
〃	73,325,000	1,930,121	75,255,121
〃	59,700,000	1,571,470	61,271,470
〃	12,200,000	405,754	12,605,754
〃	1,570,793	19,711	1,590,504
〃	13,675,143	171,585	13,846,728
〃	6,616,515	86,199	6,702,714
〃	1,485,064	22,344	1,507,408
〃	2,351,983	41,327	2,393,310
〃	43,000,000	1,170,672	44,170,672
〃	104,900,000	3,632,739	109,223,460
〃	54,800,000	2,575,894	57,375,894
〃	50,200,000	2,427,881	52,627,881
〃	138,800,000	10,926,991	149,726,991
〃	0	0	0
町 営 住 宅 整 備 事 業	7,029,582	628,026	7,657,608
〃	113,679,488	10,740,610	124,420,098
〃	106,106,108	8,743,872	114,849,980
〃	120,460,066	2,132,104	122,592,170
〃	88,453,666	4,150,574	92,604,240
〃	100,422,844	3,964,752	104,387,596
〃	29,600,000	919,080	30,519,080
〃	28,700,000	977,220	29,677,220

(単位:円)

決 算 年 度 末 現 債 額			差 引 増 減 額		
元 金	利 子	計	元 金	利 子	計
1,040,000	7,544	1,047,544	△ 640,000	△ 10,609	△ 650,609
6,172,000	109,202	6,281,202	△ 1,792,000	△ 67,457	△ 1,859,457
9,396,000	281,820	9,677,820	△ 2,088,000	109,744	△ 1,978,256
4,180,000	68,967	4,248,967	△ 760,000	△ 26,051	△ 786,051
22,373,000	375,059	22,748,059	△ 3,442,000	△ 120,735	△ 3,562,735
44,520,000	1,037,025	45,557,025	△ 5,936,000	△ 284,339	△ 6,220,339
19,618,000	733,781	20,351,781	△ 2,308,000	△ 177,067	△ 2,485,067
6,327,000	371,811	6,698,811	△ 666,000	189,174	△ 476,826
25,431,000	552,669	25,983,669	△ 2,422,000	△ 107,331	△ 2,529,331
19,740,000	428,989	20,168,989	△ 1,880,000	△ 83,313	△ 1,963,313
67,459,000	1,639,892	69,098,892	△ 5,866,000	△ 290,229	△ 6,156,229
54,924,000	1,335,171	56,259,171	△ 4,776,000	△ 236,299	△ 5,012,299
11,224,000	345,818	11,569,818	△ 976,000	△ 59,936	△ 1,035,936
1,441,328	16,634	1,457,962	△ 129,465	△ 3,077	△ 132,542
12,548,035	144,799	12,692,834	△ 1,127,108	△ 26,786	△ 1,153,894
2,219,810	14,428	2,234,238	△ 4,396,705	△ 71,771	△ 4,468,476
746,974	6,730	753,704	△ 738,090	△ 15,614	△ 753,704
1,575,796	19,744	1,595,540	△ 776,187	△ 21,583	△ 797,770
39,771,030	1,001,898	40,772,928	△ 3,228,970	△ 168,774	△ 3,397,744
97,075,000	3,124,639	100,199,639	△ 7,825,000	△ 508,100	△ 8,333,100
54,800,000	2,247,094	57,047,094	0	△ 328,800	△ 328,800
50,200,000	2,118,181	52,318,181	0	△ 309,700	△ 309,700
138,800,000	9,967,719	148,767,719	0	△ 959,272	△ 959,272
95,800,000	12,548,042	108,348,042	95,800,000	12,548,042	108,348,042
6,565,577	545,059	7,110,636	△ 464,005	△ 82,967	△ 546,972
106,157,842	9,469,390	115,627,232	△ 7,521,646	△ 1,271,220	△ 8,792,866
99,804,639	7,708,689	107,513,328	△ 6,301,469	△ 1,035,183	△ 7,336,652
113,451,731	1,891,841	115,343,572	△ 7,008,335	△ 240,263	△ 7,248,598
83,745,377	3,714,183	87,459,560	△ 4,708,289	△ 436,391	△ 5,144,680
95,325,360	3,568,152	98,893,512	△ 5,097,484	△ 396,600	△ 5,494,084
28,161,768	831,358	28,993,126	△ 1,438,232	△ 87,722	△ 1,525,954
28,700,000	891,120	29,591,120	0	△ 86,100	△ 86,100

種 別	前 年 度 末 現 債 額		
	元 金	利 子	計
急 傾 斜 地 崩 壊 対 策 事 業	800,000	11,440	811,440
〃	900,000	35,443	935,443
〃	0	0	0
(7) 都 市 計 画	61,729,263	1,424,606	63,153,869
早島駅前交通広場整備及び県営事業負担金	1,732,540	20,818	1,753,358
〃	2,264,919	62,625	2,327,544
汐入自治住区公園整備事業	400,000	897	400,897
早島公園整備事業	377,485	3,967	381,452
〃	4,584,777	59,730	4,644,507
〃	15,932,115	308,097	16,240,212
〃	17,132,870	309,826	17,442,696
金毘羅往来整備事業	1,024,557	10,772	1,035,329
国 鉾 公 園 整 備 事 業	1,830,000	35,241	1,865,241
早島公園・ふれあいの森公園整備事業	3,750,000	28,127	3,778,127
ふれあいの森公園整備事業	5,100,000	138,844	5,238,844
〃	5,400,000	253,834	5,653,834
〃	2,200,000	191,828	2,391,828
〃	0	0	0
(8) 消 防	121,767,929	4,343,373	126,111,302
避難所(小学校体育館)非常電源設備整備事業	1,995,395	36,085	2,031,480
防 災 倉 庫 整 備 事 業	11,869,645	1,517,565	13,387,210
避難所(中学校体育館)非常電源設備整備事業	6,245,831	101,953	6,347,784
防 災 行 政 無 線 整 備 事 業	14,229,996	1,756,596	15,986,592
〃	86,387,000	931,150	87,318,150
役場庁舎非常用発電設備機能強化事業	1,040,062	24	1,040,086
(9) 教 育	226,936,965	11,710,337	238,647,302
小 学 校 校 舎 耐 震 補 強 事 業	18,839,568	1,934,826	20,774,394
小 学 校 空 調 整 備 事 業	7,821,000	158,436	7,979,436
小 学 校 プ ー ル 機 能 強 化 事 業	2,430,000	48,182	2,478,182
小 学 校 ト イ レ 改 修 事 業	4,922,000	132,954	5,054,954
〃	5,350,000	177,541	5,527,541
小 学 校 校 内 LAN 構 築 事 業	7,088,917	10,637	7,099,554

(単位:円)

決 算 年 度 末 現 債 額			差 引 増 減 額		
元 金	利 子	計	元 金	利 子	計
712,174	9,106	721,280	0	△ 2,334	△ 2,334
900,000	30,222	930,222	0	△ 5,221	△ 5,221
2,600,000	161,743	2,761,743	2,600,000	161,743	2,761,743
44,616,419	1,198,942	45,815,361	△ 17,112,844	△ 225,664	△ 17,338,508
0	0	0	△ 1,732,540	△ 20,818	△ 1,753,358
1,144,848	18,924	1,163,772	△ 1,120,071	△ 43,701	△ 1,163,772
0	0	0	△ 400,000	△ 897	△ 400,897
0	0	0	△ 377,485	△ 3,967	△ 381,452
1,538,171	9,998	1,548,169	△ 3,046,606	△ 49,732	△ 3,096,338
10,679,560	147,248	10,826,808	△ 5,252,555	△ 160,849	△ 5,413,404
12,900,811	181,211	13,082,022	△ 4,232,059	△ 128,615	△ 4,360,674
0	0	0	△ 1,024,557	△ 10,772	△ 1,035,329
1,586,000	26,374	1,612,374	△ 244,000	△ 8,867	△ 252,867
2,250,000	11,217	2,261,217	△ 1,500,000	△ 16,910	△ 1,516,910
4,717,029	118,827	4,835,856	△ 382,971	△ 20,017	△ 402,988
5,400,000	221,434	5,621,434	0	△ 32,400	△ 32,400
2,200,000	173,596	2,373,596	0	△ 18,232	△ 18,232
2,200,000	290,113	2,490,113	2,200,000	290,113	2,490,113
92,988,602	3,597,062	96,585,664	△ 28,779,327	△ 746,311	△ 29,525,638
1,502,505	21,105	1,523,610	△ 492,890	△ 14,980	△ 507,870
11,082,500	1,408,312	12,490,812	△ 787,145	△ 109,253	△ 896,398
5,217,812	72,008	5,289,820	△ 1,028,019	△ 29,945	△ 1,057,964
13,480,785	1,596,468	15,077,253	△ 749,211	△ 160,128	△ 909,339
61,705,000	499,169	62,204,169	△ 24,682,000	△ 431,981	△ 25,113,981
0	0	0	△ 1,040,062	△ 24	△ 1,040,086
219,208,650	10,881,519	230,090,169	△ 7,728,315	△ 828,818	△ 8,557,133
16,916,891	1,549,237	18,466,128	△ 1,922,677	△ 385,589	△ 2,308,266
6,399,000	107,920	6,506,920	△ 1,422,000	△ 50,516	△ 1,472,516
2,106,000	36,408	2,142,408	△ 324,000	△ 11,774	△ 335,774
4,494,000	111,230	4,605,230	△ 428,000	△ 21,724	△ 449,724
4,922,000	151,258	5,073,258	△ 428,000	△ 26,283	△ 454,283
6,077,430	7,902	6,085,332	△ 1,011,487	△ 2,735	△ 1,014,222

種 別	前 年 度 末 現 債 額		
	元 金	利 子	計
小 学 校 外 壁 耐 震 改 修 事 業	33,000,000	281,200	33,281,200
小 学 校 LED 照 明 改 修 工 事	0	0	0
中 学 校 校 舎 耐 震 補 強 事 業	1,550,000	3,477	1,553,477
中 学 校 屋 外 環 境 整 備 事 業	6,532,667	760,141	7,292,808
中 学 校 武 道 場 整 備 事 業	29,044,602	1,772,758	30,817,360
中 学 校 ト イ レ 整 備 事 業	1,210,000	3,630	1,213,630
中 学 校 屋 内 運 動 場 吊 天 井 等 改 修 事 業	10,468,918	558,302	11,027,220
中 学 校 空 調 及 び グ ラ ウ ン ド 整 備 事 業	10,868,000	220,164	11,088,164
中 学 校 校 内 LAN 構 築 事 業	4,200,840	6,300	4,207,140
中 学 校 外 壁 耐 震 改 修 事 業	24,500,000	516,576	25,016,576
中 学 校 給 食 棟 外 壁 等 改 修 事 業	26,600,000	826,585	27,426,585
幼 稚 園 園 舎 エ コ 改 修 事 業	340,000	2,859	342,859
不 老 の み ち 整 備 事 業	971,150	18,778	989,928
中 央 公 民 館 耐 震 整 備 事 業	28,444,914	4,266,646	32,711,560
町 民 総 合 会 館 太 陽 光 設 備 整 備 事 業	2,754,389	10,345	2,764,734
(10) 災 害 復 旧	6,250,696	654	6,251,350
災 害 復 旧 事 業	2,400,600	420	2,401,020
〃	3,850,096	234	3,850,330
〃	0	0	0
合 計	4,529,140,707	134,867,889	4,664,008,596



(単位:円)

[illegible]

債 務 負 担 行 為

年 度	事 業 名	限 度 額	借 入 額		令 和 6
			元 金	利 子	元 金
平成20	桜池改修工事	22,000,000	22,000,000	3,783,313	20,364,814
合 計		22,000,000	22,000,000	3,783,313	20,364,814

年 度	事 業 名	限 度 額	令和6年度末までの支払済額		備 考
			左のうち令和6年度支払済額		
平成29	L E D 照 明 導 入 促 進 事 業	8,330,000	4,311,888	615,984	
平成30	L E D 照 明 導 入 促 進 事 業	36,793,000	22,317,120	3,719,520	
平成30	庁舎等設備整備事業	433,937,000	109,365,300	21,873,060	
令和元	幼稚園給食提供業務	30,629,000	27,826,160	5,898,091	
令和元	L E D 照 明 導 入 促 進 事 業	6,666,000	2,608,320	531,300	
令和2	庁舎電話交換機 賃 貸 借 事 業	4,491,000	2,566,080	641,520	
令和2	ふれあいの森公園 管 理 運 営 事 業	30,000,000	20,000,000	5,000,000	
令和4	学 校 ICT 支 援 員 派 遣 委 託 事 業	5,720,000	5,280,000	2,640,000	
令和4	観 光 セ ン タ ー 管 理 運 営 事 業	22,045,000	10,500,000	5,000,000	
令和4	い か し の 舎 管 理 運 営 事 業	7,619,000	3,400,000	1,600,000	
令和5	地域福祉センター 管 理 運 営 事 業	16,000,000	7,957,000	7,957,000	
令和5	子ども・子育て 支援計画策定事業	5,500,000	4,565,000	4,565,000	
令和5	農業振興地域 整備計画策定事業	6,500,000	6,200,000	6,200,000	
令和6	早島駅周辺拠点 整 備 事 業	1,202,080,000	0	0	
令和6	コンビニ交付発行 手数料改定事業	825,000	0	0	
令和6	ふるさと納税推進事業	64,000,000	0	0	
令和6	町道1号線道路改良事業	30,000,000	0	0	
令和6	幼稚園給食提供事業	33,282,000	0	0	
令和6	ス ポ ー ツ 施 設 等 管 理 運 営 事 業	117,000,000	0	0	
合 計		2,061,417,000	226,896,868	66,241,475	

額 調 ( 一 般 会 計 )

(単位:円)

年 度 末 ま で の 支 払 済 額			残 金		備 考
利 子	左のうち令和6年度支払済額		元 金	利 子	
	元 金	利 子			
3,757,153	1,609,433	51,913	1,635,186	26,160	
3,757,153	1,609,433	51,913	1,635,186	26,160	

令和6年度繰越

( 一 般 会 計 )

繰越種別	款	項	事業名	令和6年度 繰越限度額
明許繰越	総務費	総務管理費	庁内ネットワーク整備事業	2,500,000
	民生費	社会福祉費	物価高騰対応重点支援 給付金給付事業	33,400,000
			物価高騰対応重点支援 給付金給付事務事業	4,043,000
	衛生費	保健衛生費	出産・子育て応援システム改修事業	605,000
	農林水産業費	農業費	農業用施設整備事業	28,486,000
	土木費	道路橋梁費	道路維持修繕事業	9,000,000
			道路新設改良事業	20,000,000
	消防費	消防費	避難所環境改善事業	18,057,000
	教育費	中学校費	中学校施設整備事業	88,908,000
合 計				204,999,000

# 事業一覧表

(単位:円)

令和6年度 繰越額	左の財源内訳			備考
	既収 特定財源	未収 特定財源	一般財源	
0	0	0	0	
2,940,000	0	2,940,000 (国庫支出金) 2,940,000	0	
3,721,000	0	3,721,000 (国庫支出金) 3,721,000	0	
605,000	0	605,000 (国庫支出金) 605,000	0	
28,486,000	0	22,215,000 (県支出金) 12,815,000 (町債) 9,400,000	6,271,000	
5,538,000	0		5,538,000	
20,000,000	0	18,000,000 (町債) 18,000,000	2,000,000	
18,057,000	0	9,000,000 (国庫支出金) 9,000,000	9,057,000	
86,908,000	0	67,848,000 (国庫支出金) 27,148,000 (町債) 40,700,000	19,060,000	
166,255,000	0	124,329,000	41,926,000	