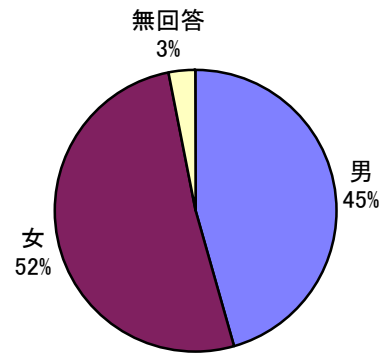


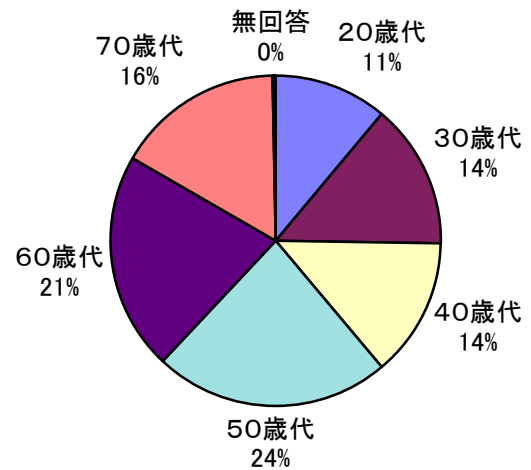
問1 (1) あなたの性別は

| | 回答数 | 構成比 |
|-----|-----|--------|
| 男 | 373 | 45.5% |
| 女 | 422 | 51.5% |
| 無回答 | 25 | 3.0% |
| 計 | 820 | 100.0% |



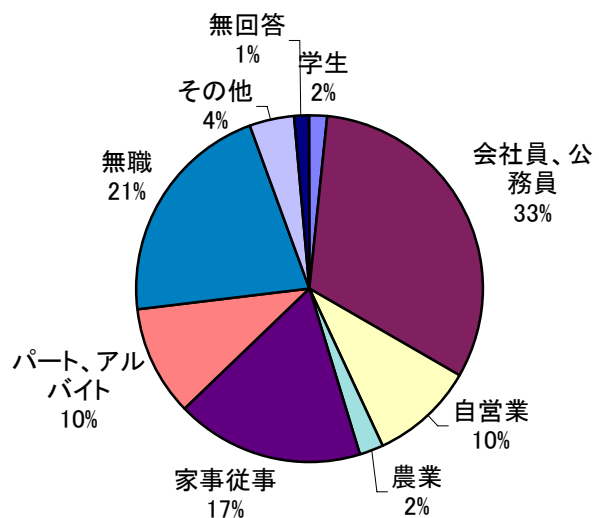
問1 (2) あなたの年齢は

| | 回答数 | 構成比 |
|------|-----|--------|
| 20歳代 | 90 | 11.0% |
| 30歳代 | 118 | 14.4% |
| 40歳代 | 111 | 13.5% |
| 50歳代 | 190 | 23.2% |
| 60歳代 | 174 | 21.2% |
| 70歳代 | 135 | 16.5% |
| 無回答 | 2 | 0.2% |
| 計 | 820 | 100.0% |



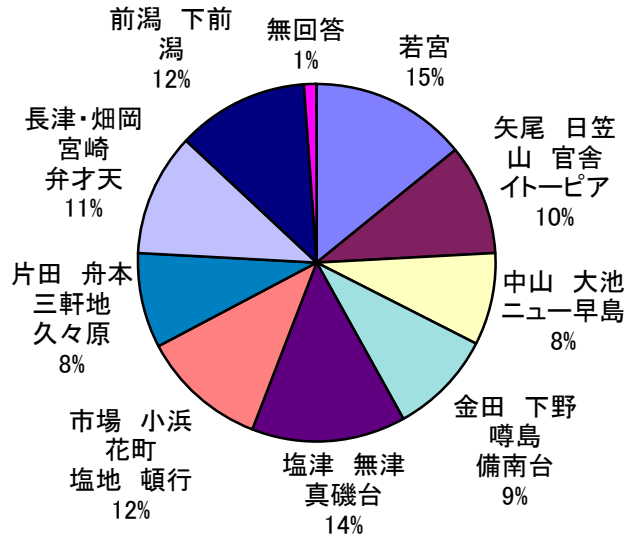
問1 (3) あなたの職業は

| | 回答数 | 構成比 |
|-----------|-----|--------|
| 学生 | 13 | 1.6% |
| 会社員、公務員 | 261 | 31.8% |
| 自営業 | 79 | 9.6% |
| 農業 | 18 | 2.2% |
| 家事従事 | 143 | 17.4% |
| パート、アルバイト | 86 | 10.5% |
| 無職 | 175 | 21.3% |
| その他 | 34 | 4.1% |
| 無回答 | 11 | 1.3% |
| 計 | 820 | 100.0% |



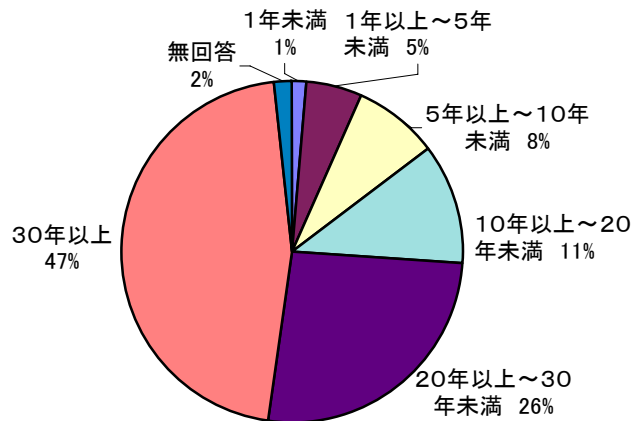
問1 (4) あなたのお住まいは

| | 回答数 | 構成比 |
|----------------------------|-----|--------|
| 若宮 | 117 | 14.3% |
| 矢尾 日笠山 官舎 イトーピア | 81 | 9.9% |
| 中山 大池 ニュー早島 | 68 | 8.3% |
| 金田 下野 噂島 備南台 | 77 | 9.4% |
| 塩津 無津 真磯台 | 114 | 13.9% |
| 市場 小浜 花町 塩地 頓行 | 95 | 11.6% |
| 片田 舟本 三軒地 久々原 | 69 | 8.4% |
| 長津・畑岡 宮崎 弁才天 | 93 | 11.3% |
| 前潟 下前潟 | 97 | 11.8% |
| 無回答 | 9 | 1.1% |
| 計 | 820 | 100.0% |



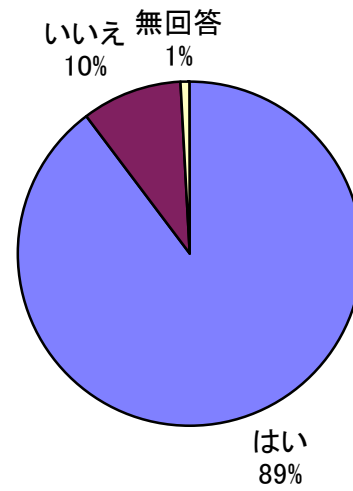
問1 (5) 早島町にお住まいの年数は

| | 回答数 | 構成比 |
|-------------|-----|--------|
| 1年未満 | 12 | 1.5% |
| 1年以上～5年未満 | 43 | 5.2% |
| 5年以上～10年未満 | 66 | 8.0% |
| 10年以上～20年未満 | 94 | 11.5% |
| 20年以上～30年未満 | 214 | 26.1% |
| 30年以上 | 377 | 46.0% |
| 無回答 | 14 | 1.7% |
| 計 | 820 | 100.0% |



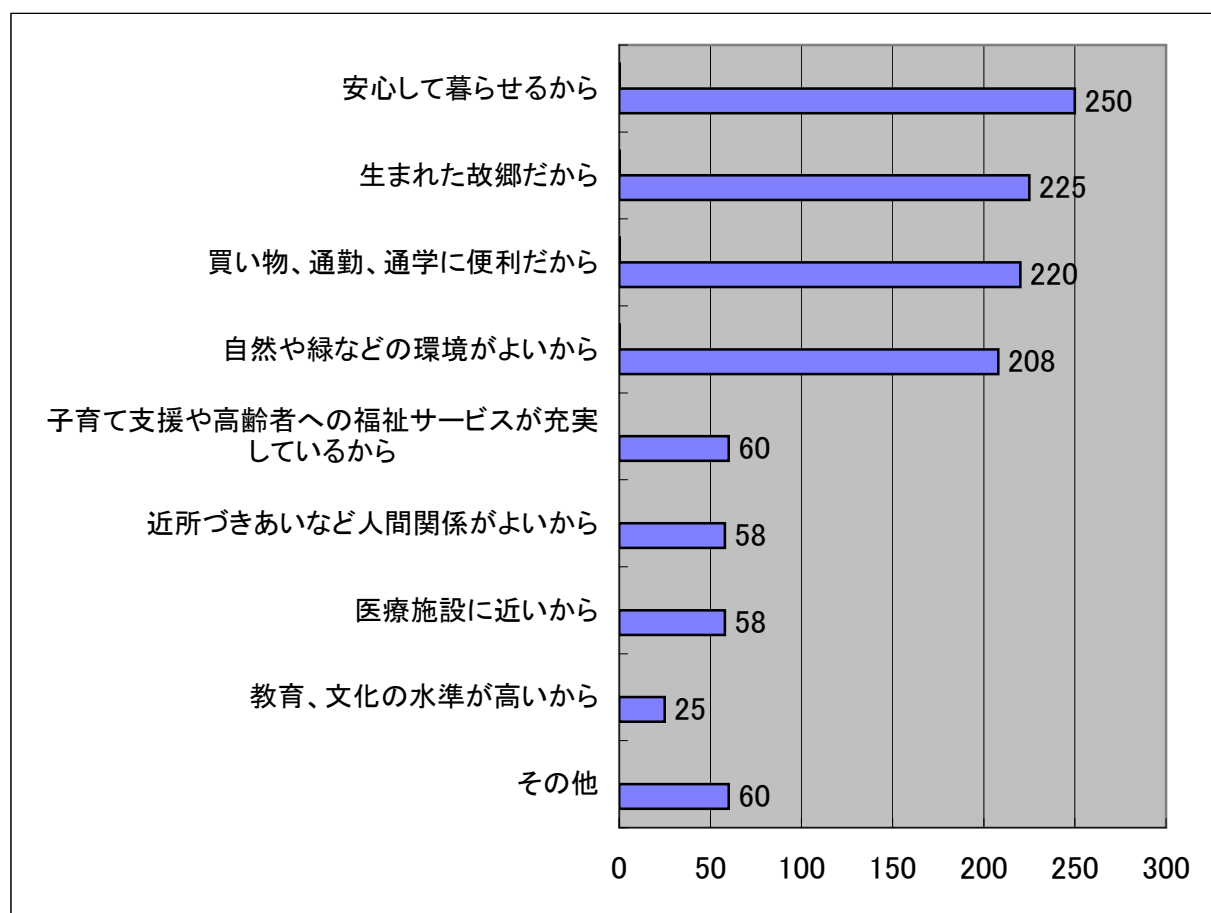
問2 あなたは、今後も早島町に住み続けたいと思いますか

| | 回答数 | 構成比 |
|-----|-----|--------|
| はい | 736 | 89.8% |
| いいえ | 78 | 9.5% |
| 無回答 | 6 | 0.7% |
| 計 | 820 | 100.0% |



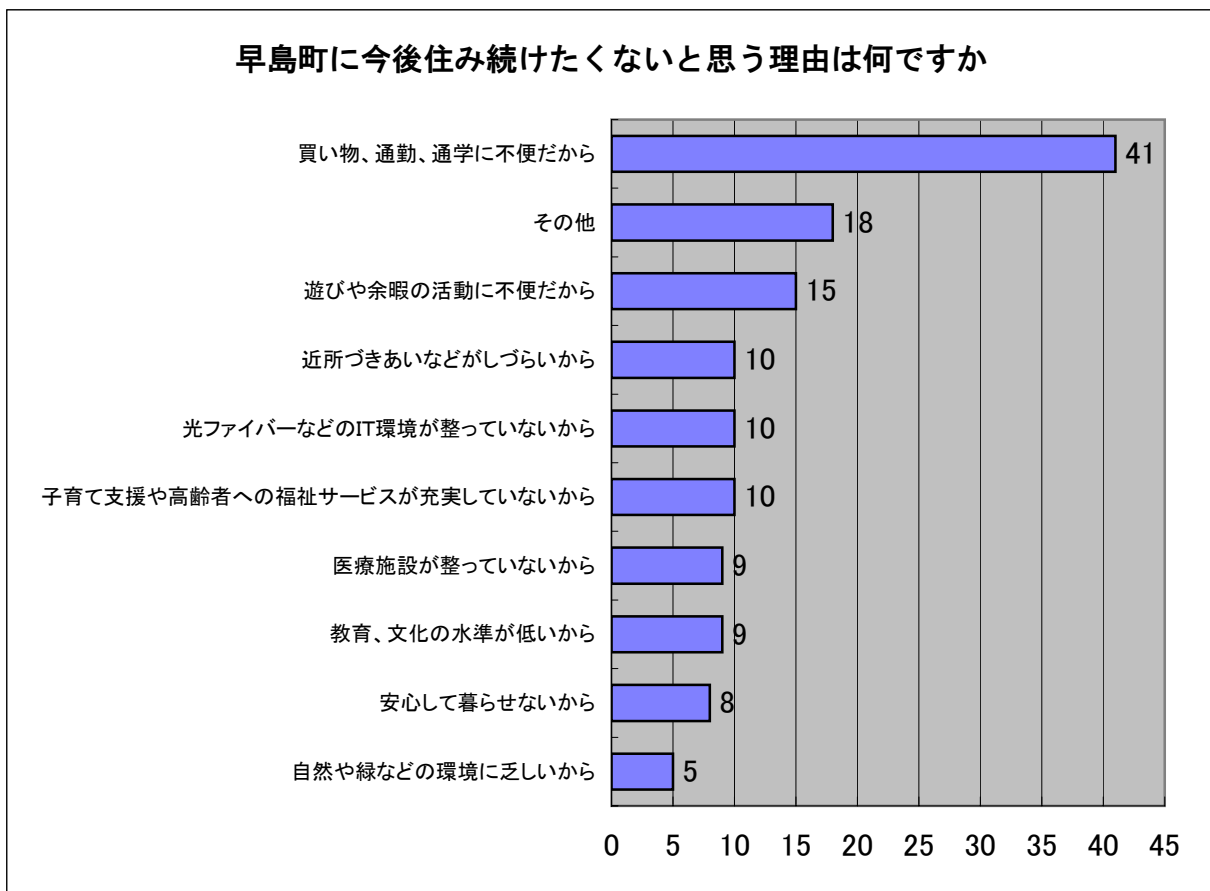
問2-1 早島町に住み続けたいと答えた方。住み続けたいと思う理由は何ですか (2つ選択)

| | 回答数 | 構成比 |
|----------------------------|------|-------|
| その他 | 60 | 4.5% |
| 教育、文化の水準が高いから | 25 | 1.9% |
| 医療施設に近いから | 58 | 4.3% |
| 近所づきあいなど人間関係がよいから | 58 | 4.3% |
| 子育て支援や高齢者への福祉サービスが充実しているから | 60 | 4.5% |
| 自然や緑などの環境がよいから | 208 | 15.5% |
| 買い物、通勤、通学に便利だから | 220 | 16.4% |
| 生まれた故郷だから | 225 | 16.8% |
| 安心して暮らせるから | 250 | 18.7% |
| 無回答 | 6 | 0.4% |
| 計 | 1340 | 100% |



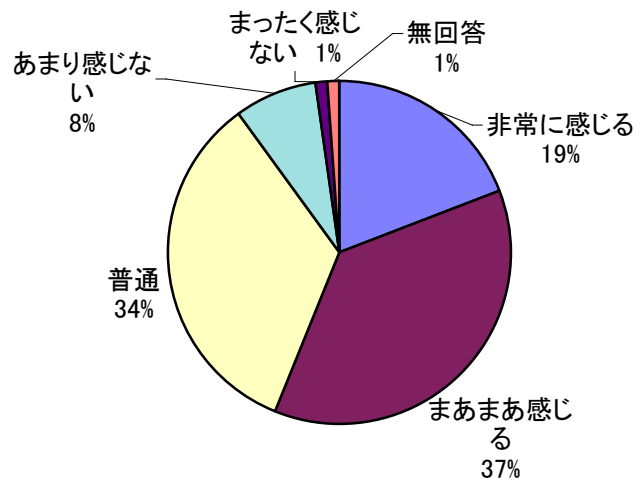
問2-2 早島町に住み続けたくないとお答え方におたずねします。
 住み続けたくないと思う理由は何ですか。（2つ選択）

| | 回答数 | 構成比 |
|-----------------------------|-----|-------|
| 自然や緑などの環境に乏しいから | 5 | 3.7% |
| 安心して暮らせないから | 8 | 5.9% |
| 教育、文化の水準が低いから | 9 | 6.7% |
| 医療施設が整っていないから | 9 | 6.7% |
| 子育て支援や高齢者への福祉サービスが充実していないから | 10 | 7.4% |
| 光ファイバーなどのIT環境が整っていないから | 10 | 7.4% |
| 近所づきあいなどがしづらいから | 10 | 7.4% |
| 遊びや余暇の活動に不便だから | 15 | 11.1% |
| その他 | 18 | 13.3% |
| 買い物、通勤、通学に不便だから | 41 | 30.4% |
| 無回答 | 0 | 0.0% |
| 計 | 135 | 100% |



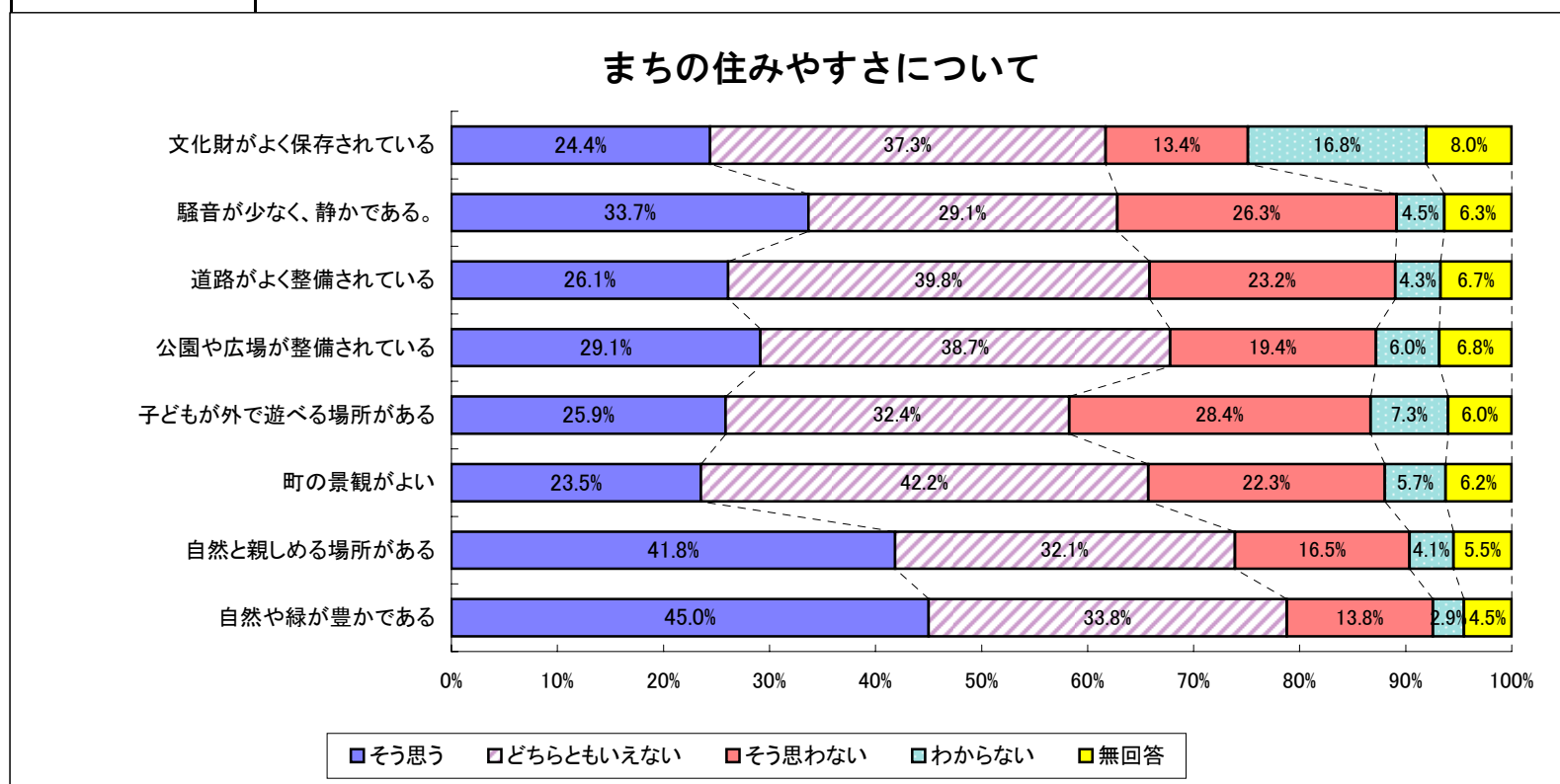
問3 あなたは、早島町に愛着を感じますか

| | 回答数 | 構成比 |
|----------|-----|-------|
| 非常に感じる | 158 | 19.3% |
| まあまあ感じる | 301 | 36.7% |
| 普通 | 280 | 34.1% |
| あまり感じない | 62 | 7.6% |
| まったく感じない | 9 | 1.1% |
| 無回答 | 10 | 1.2% |
| 計 | 820 | 100% |



問4 (1) ① まちの住みよさについて

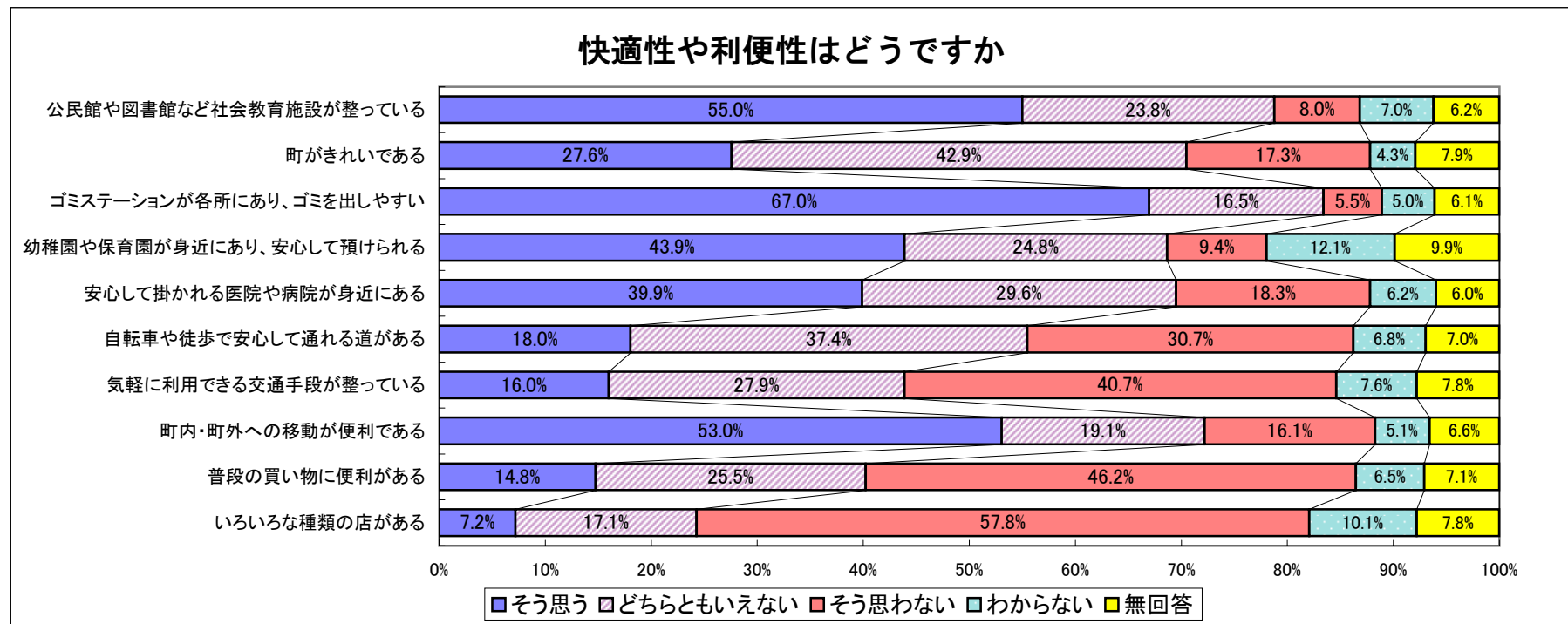
| | 自然や緑が豊かである | 自然と親しめる場所がある | 町の景観がよい | 子どもが外で遊べる場所がある | 公園や広場が整備されている | 道路がよく整備されている | 騒音が少なく静かである | 文化財がよく保存されている |
|-----------|------------|--------------|---------|----------------|---------------|--------------|-------------|---------------|
| そう思う | 45.0% | 41.8% | 23.5% | 25.9% | 29.1% | 26.1% | 33.7% | 24.4% |
| どちらともいえない | 33.8% | 32.1% | 42.2% | 32.4% | 38.7% | 39.8% | 29.1% | 37.3% |
| そう思わない | 13.8% | 16.5% | 22.3% | 28.4% | 19.4% | 23.2% | 26.3% | 13.4% |
| わからない | 2.9% | 4.1% | 5.7% | 7.3% | 6.0% | 4.3% | 4.5% | 16.8% |
| 無回答 | 4.5% | 5.5% | 6.2% | 6.0% | 6.8% | 6.7% | 6.3% | 8.0% |



問4 (1) (2) あなたが好きな所、嫌いな所 (別ページで公開しています。)

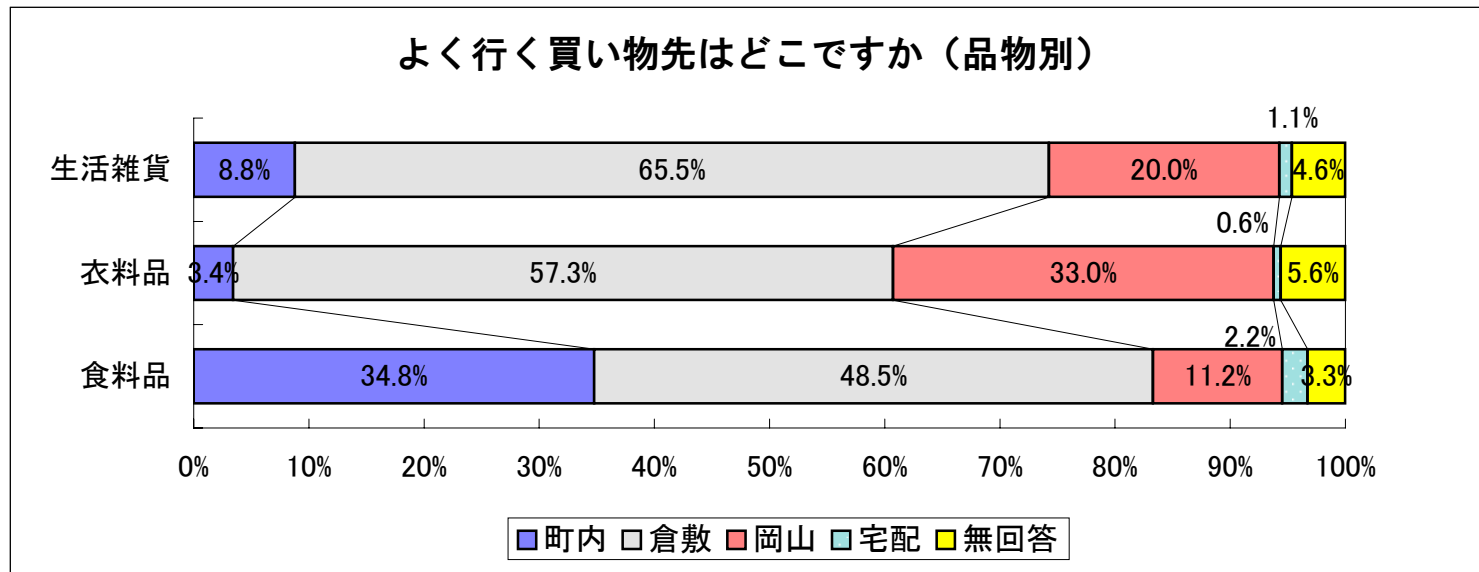
問4（2）利便性や快適性はどうですか

| | いろいろな種類の店がある | 普段の買い物に便利である | 町内・町外への移動が便利である | 気軽に利用できる交通手段が整っている | 自転車や徒歩で安心して通れる道がある | 安心して掛かれる医院や病院が身近にある | 幼稚園や保育園が身近にあり、安心して預けられる | ゴミステーションが各所にあり、ゴミを出しやすい | 町がきれいである | 公民館や図書館など社会教育施設が整っている |
|-----------|--------------|--------------|-----------------|--------------------|--------------------|---------------------|-------------------------|-------------------------|----------|-----------------------|
| そう思う | 7.2% | 14.8% | 53.0% | 16.0% | 18.0% | 39.9% | 43.9% | 67.0% | 27.6% | 55.0% |
| どちらともいえない | 17.1% | 25.5% | 19.1% | 27.9% | 37.4% | 29.6% | 24.8% | 16.5% | 42.9% | 23.8% |
| そう思わない | 57.8% | 46.2% | 16.1% | 40.7% | 30.7% | 18.3% | 9.4% | 5.5% | 17.3% | 8.0% |
| わからない | 10.1% | 6.5% | 5.1% | 7.6% | 6.8% | 6.2% | 12.1% | 5.0% | 4.3% | 7.0% |
| 無回答 | 7.8% | 7.1% | 6.6% | 7.8% | 7.0% | 6.0% | 9.9% | 6.1% | 7.9% | 6.2% |



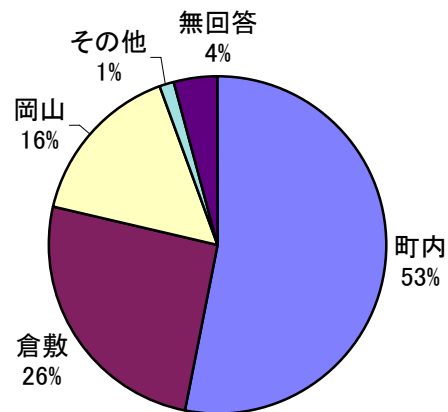
問4（2）1 あなたがよく行く買い物先はどこですか

| | 食料品 | 衣料品 | 生活雑貨 |
|-----|-------|-------|-------|
| 町内 | 34.8% | 3.4% | 8.8% |
| 倉敷 | 48.5% | 57.3% | 65.5% |
| 岡山 | 11.2% | 33.0% | 20.0% |
| 宅配 | 2.2% | 0.6% | 1.1% |
| 無回答 | 3.3% | 5.6% | 4.6% |



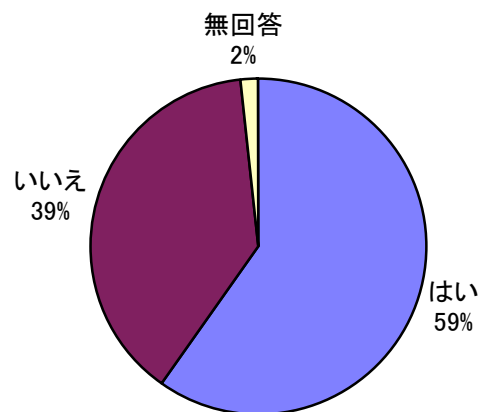
問4（2）2 あなたの掛かりつけの医院、病院はどこにありますか

| | 回答数 | 構成比 |
|-----|-----|-------|
| 町内 | 434 | 52.9% |
| 倉敷 | 211 | 25.7% |
| 岡山 | 129 | 15.7% |
| その他 | 11 | 1.3% |
| 無回答 | 35 | 4.3% |
| 計 | 820 | 100% |



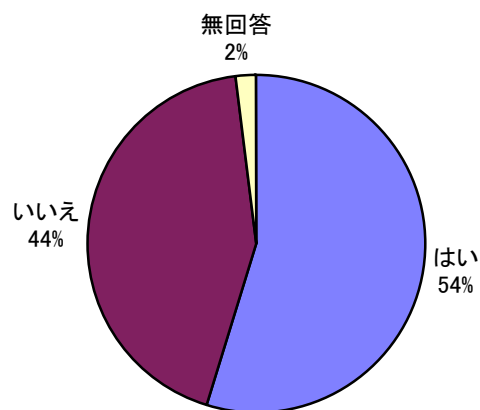
問4（2）3 あなたは、町の図書館を利用したことがありますか

| | 回答数 | 構成比 |
|-----|-----|-------|
| はい | 489 | 59.6% |
| いいえ | 318 | 38.8% |
| 無回答 | 13 | 1.6% |
| 計 | 820 | 100% |



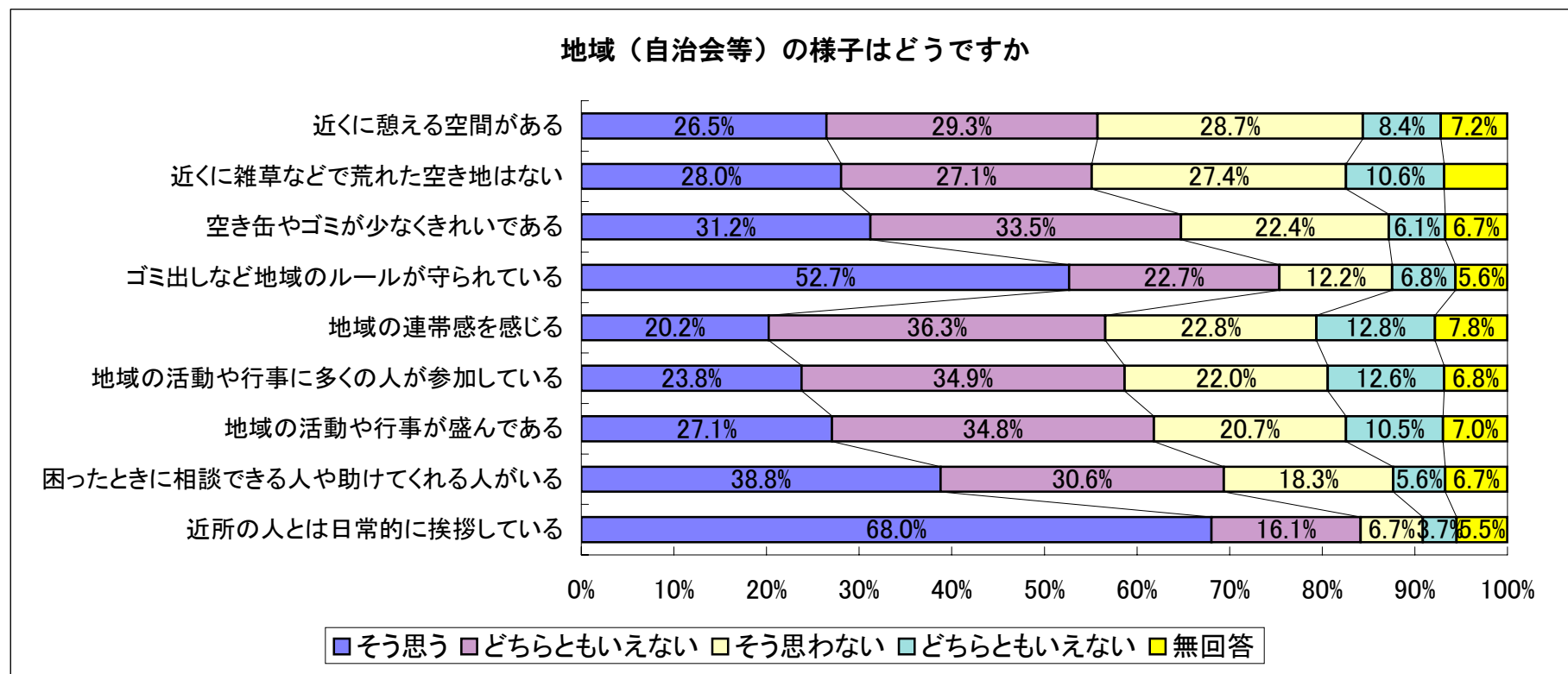
問4（2）4 あなたは、町民総合会館（ゆるびの舎）の催しに参加したことがありますか

| | 回答数 | 構成比 |
|-----|-----|-------|
| はい | 448 | 54.6% |
| いいえ | 357 | 43.5% |
| 無回答 | 15 | 1.8% |
| 計 | 820 | 100% |



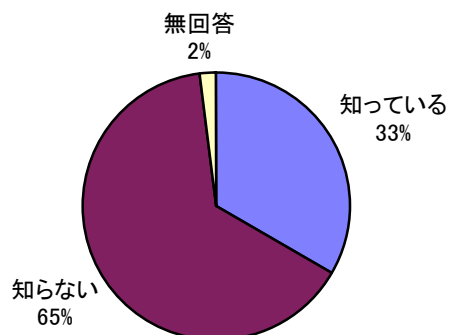
問4(3)地域(自治会等)の様子はどうですか

| | 近所の人とは日常的に挨拶している | 困ったときに相談できる人や助けてくれる人が | 地域の活動や行事が盛んである | 地域の活動や行事に多くの人参加している | 地域の連帯感を感じる | ゴミ出しなど地域のルールが守られている | 空き缶やゴミが少なくきれいである | 近くに雑草などで荒れた空き地はない | 近くに憩える空間がある |
|-----------|------------------|-----------------------|----------------|---------------------|------------|---------------------|------------------|-------------------|-------------|
| そう思う | 68.0% | 38.8% | 27.1% | 23.8% | 20.2% | 52.7% | 31.2% | 28.0% | 26.5% |
| どちらともいえない | 16.1% | 30.6% | 34.8% | 34.9% | 36.3% | 22.7% | 33.5% | 27.1% | 29.3% |
| そう思わない | 6.7% | 18.3% | 20.7% | 22.0% | 22.8% | 12.2% | 22.4% | 27.4% | 28.7% |
| どちらともいえない | 3.7% | 5.6% | 10.5% | 12.6% | 12.8% | 6.8% | 6.1% | 10.6% | 8.4% |
| 無回答 | 5.5% | 6.7% | 7.0% | 6.8% | 7.8% | 5.6% | 6.7% | 6.8% | 7.2% |



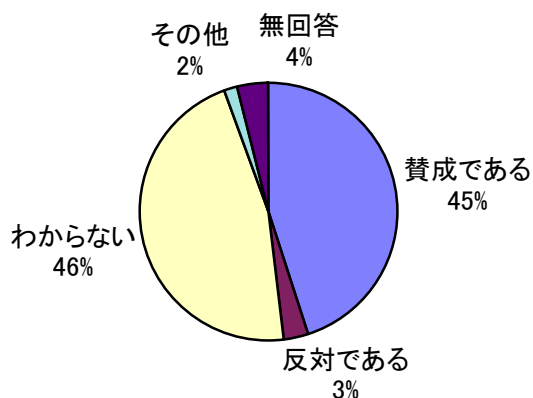
問5 これからのまちづくりについておたずねします。
あなたは、昨年「早島町まちづくり憲章」が制定されたのを知っていますか

| | 回答数 | 構成比 |
|-------|-----|--------|
| 知っている | 273 | 33.3% |
| 知らない | 530 | 64.6% |
| 無回答 | 17 | 2.1% |
| 計 | 820 | 100.0% |



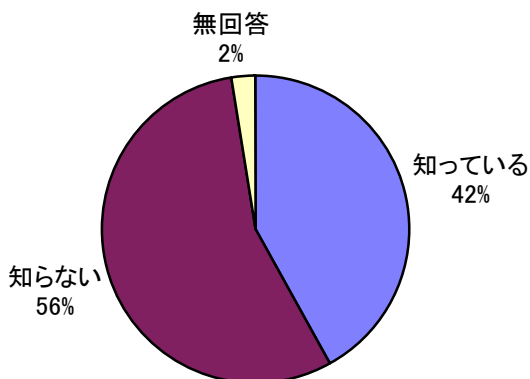
問5-1 「早島町まちづくり憲章」は、行政と地域、個人の役割分担を明らかにし、町民総参加のまちづくりをめざしていますが、そのことについて、あなたはどのように思いますか

| | 回答数 | 構成比 |
|-------|-----|--------|
| 賛成である | 368 | 44.9% |
| 反対である | 27 | 3.3% |
| わからない | 379 | 46.2% |
| その他 | 15 | 1.8% |
| 無回答 | 31 | 3.8% |
| 計 | 820 | 100.0% |



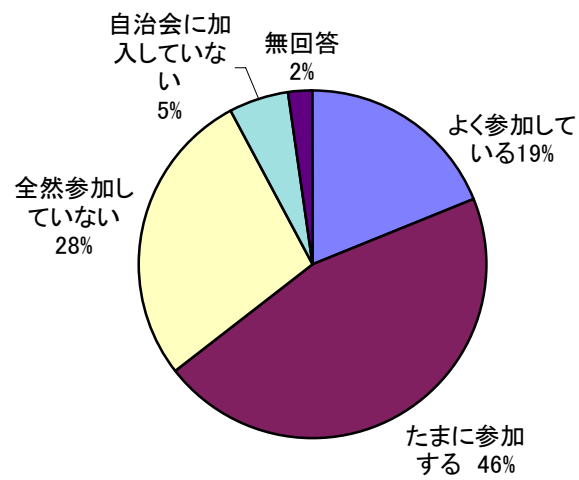
問6 早島町では、その一環として自治住区構想をすすめています、そのことをあなたはご存知ですか

| | 回答数 | 構成比 |
|-------|-----|--------|
| 知っている | 345 | 42.1% |
| 知らない | 455 | 55.5% |
| 無回答 | 20 | 2.4% |
| 計 | 820 | 100.0% |



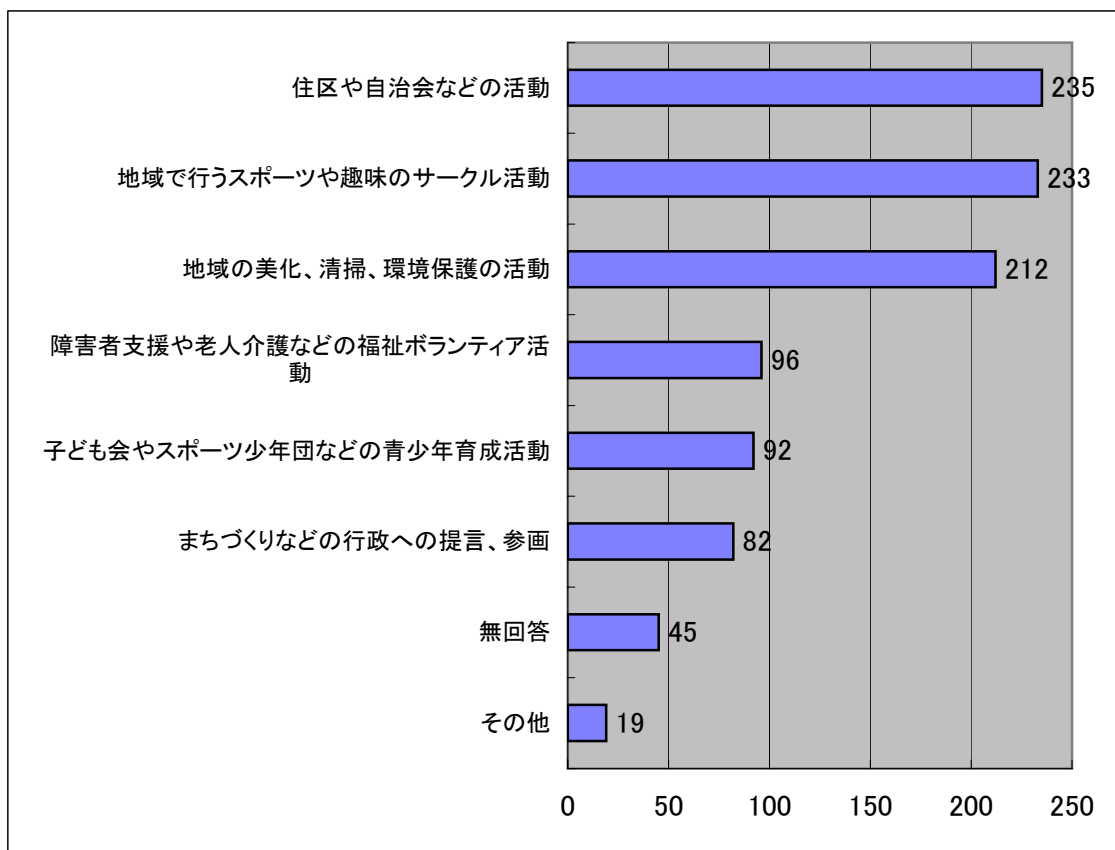
問7 あなたは、自治会などの集会や行事に参加していますか

| | 回答数 | 構成比 |
|-------------|-----|--------|
| よく参加している | 155 | 18.9% |
| たまに参加する | 373 | 45.5% |
| 全然参加していない | 228 | 27.8% |
| 自治会に加入していない | 45 | 5.5% |
| 無回答 | 19 | 2.3% |
| 計 | 820 | 100.0% |



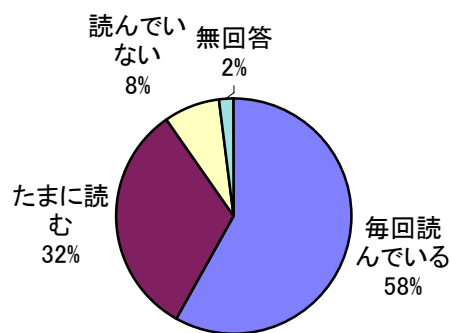
問8 これからは、住民一人ひとりがまちづくりに参画することが大切だといわれますが、あなたはどのような活動に参加、協力してみたいですか（複数回答）

| | 回答数 | 構成比 |
|-------------------------|------|-------|
| その他 | 19 | 1.5% |
| 無回答 | 45 | 3.7% |
| まちづくりなどの行政への提言、参画 | 82 | 6.7% |
| 子ども会やスポーツ少年団などの青少年育成活動 | 92 | 7.5% |
| 障害者支援や老人介護などの福祉ボランティア活動 | 96 | 7.8% |
| 地域の美化、清掃、環境保護の活動 | 212 | 17.2% |
| 地域で行うスポーツや趣味のサークル活動 | 233 | 18.9% |
| 住区や自治会などの活動 | 235 | 19.1% |
| 計 | 1232 | 100% |



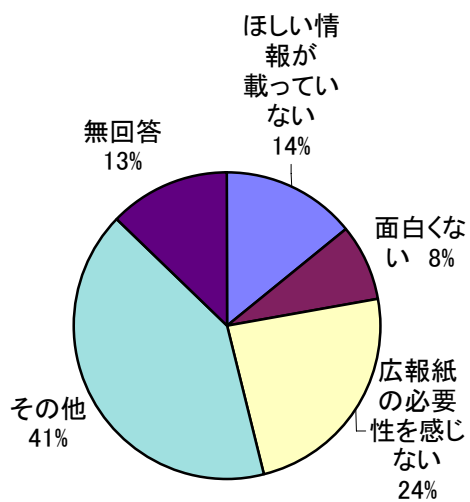
問9 広報はやしまを読んでいますか

| | 回答数 | 構成比 |
|---------|-----|-------|
| 毎回読んでいる | 477 | 58.2% |
| たまに読む | 264 | 32.2% |
| 読んでいない | 63 | 7.7% |
| 無回答 | 16 | 2.0% |
| 計 | 820 | 100% |



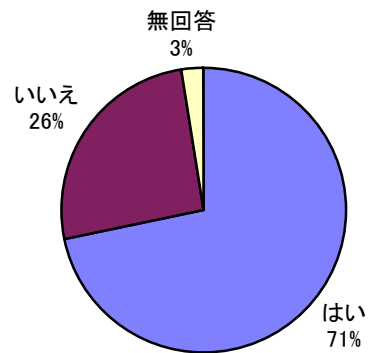
問9-1 読んでいないと答えた人におたずねします。読まない理由を教えてください

| | 回答数 | 構成比 |
|--------------|-----|-------|
| ほしい情報が載っていない | 9 | 14.3% |
| 面白くない | 5 | 7.9% |
| 広報紙の必要性を感じない | 15 | 23.8% |
| その他 | 26 | 41.3% |
| 無回答 | 8 | 12.7% |
| 計 | 63 | 100% |



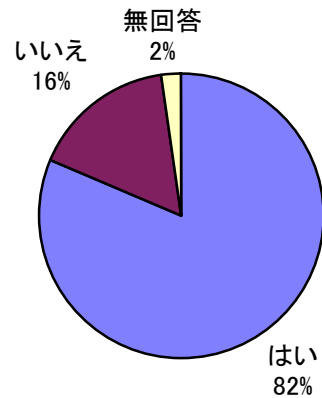
問10 あなたの家にはパソコンがありますか

| | 回答数 | 構成比 |
|-----|-----|-------|
| はい | 587 | 71.6% |
| いいえ | 212 | 25.9% |
| 無回答 | 21 | 2.6% |
| 計 | 820 | 100% |



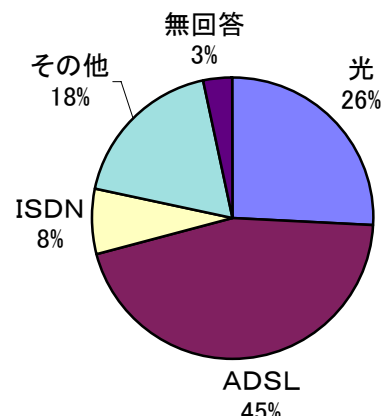
問10-1 「はい」と答えた方におたずねします。
そのパソコンはインターネットに接続されていますか

| | 回答数 | 構成比 |
|-----|-----|-------|
| はい | 478 | 81.4% |
| いいえ | 96 | 16.4% |
| 無回答 | 13 | 2.2% |
| 計 | 587 | 100% |



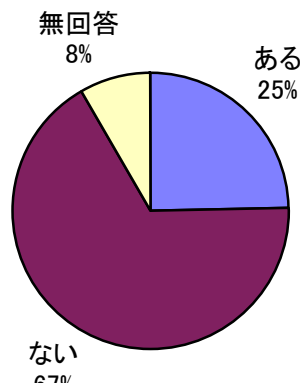
問10-2 「はい」と答えた方におたずねします。そのインターネットの接続回線はなんですか

| | 回答数 | 構成比 |
|------|-----|-------|
| 光 | 123 | 25.7% |
| ADSL | 215 | 45.0% |
| ISDN | 37 | 7.7% |
| その他 | 87 | 18.2% |
| 無回答 | 16 | 3.3% |
| 計 | 478 | 100% |



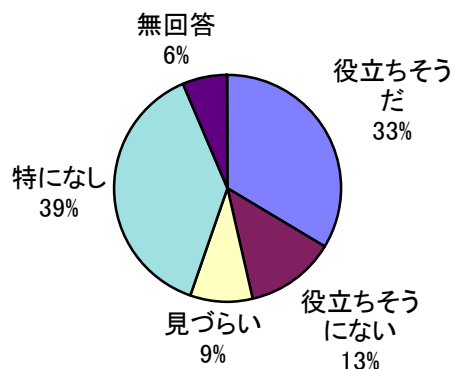
問11 あなたは、早島町のホームページを見たことがありますか

| | 回答数 | 構成比 |
|-----|-----|-------|
| ある | 203 | 24.8% |
| ない | 547 | 66.7% |
| 無回答 | 69 | 8.4% |
| 計 | 820 | 100% |



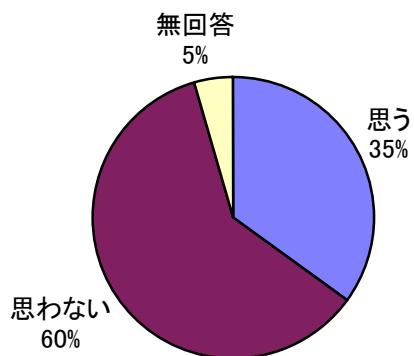
問11-1 「ある」と答えた方におたずねします。見た感想のうち主なものをひとつ選んでください

| | 回答数 | 構成比 |
|----------|-----|-------|
| 役立ちそう | 68 | 33.5% |
| 役立ちそうにない | 26 | 12.8% |
| 見づらい | 18 | 8.9% |
| 特になし | 78 | 38.4% |
| 無回答 | 13 | 6.4% |
| 計 | 203 | 100% |



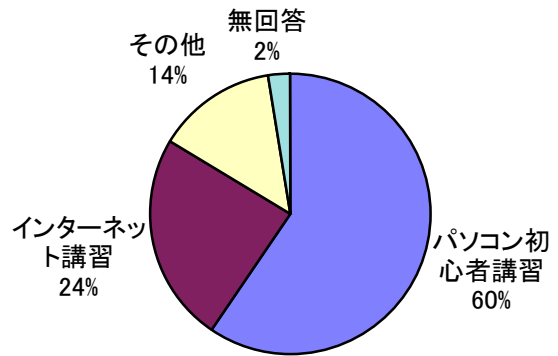
問12 貴方は、パソコンに関する講習会があれば参加したいと思いますか

| | 回答数 | 構成比 |
|------|-----|-------|
| 思う | 286 | 34.9% |
| 思わない | 497 | 60.6% |
| 無回答 | 37 | 4.5% |
| 計 | 820 | 100% |



問12-1 「思う」と答えた方におたずねします。あなたは、どんな講習会に参加したいと思いますか

| | 回答数 | 構成比 |
|-----------|-----|-------|
| パソコン初心者講習 | 170 | 59.4% |
| インターネット講習 | 69 | 24.1% |
| その他 | 40 | 14.0% |
| 無回答 | 7 | 2.4% |
| 計 | 286 | 100% |



問13 あなたは、これからの早島がどのような町になればいいと思いますか。
3つお選びください

| | 回答数 | 構成比 |
|---------------------------------------|------|-------|
| その他 | 15 | 0.7% |
| 無回答 | 13 | 0.6% |
| 地域活動やボランティア活動が盛んな、人とのふれあいのあるまち | 134 | 6.0% |
| 若者が定住し、近隣町村に人材を派遣できるまち | 164 | 7.4% |
| 商業や農業が活性化し、にぎわいのあるまち | 174 | 7.8% |
| 道路や公共交通の利便性を向上させた生活に便利なまち | 228 | 10.3% |
| 地域や歴史文化を大切にし、子どもの教育や生涯学習の充実した教育と文化のまち | 270 | 12.1% |
| 防災、防犯性に優れた安全、安心のまち | 388 | 17.5% |
| 自然や景観を守り、ごみや公害のない環境にやさしいまち | 394 | 17.7% |
| 町民誰もが互いに支え合いながら安心して暮らせる、地域福祉の充実したまち | 443 | 19.9% |
| 計 | 2223 | 100% |

