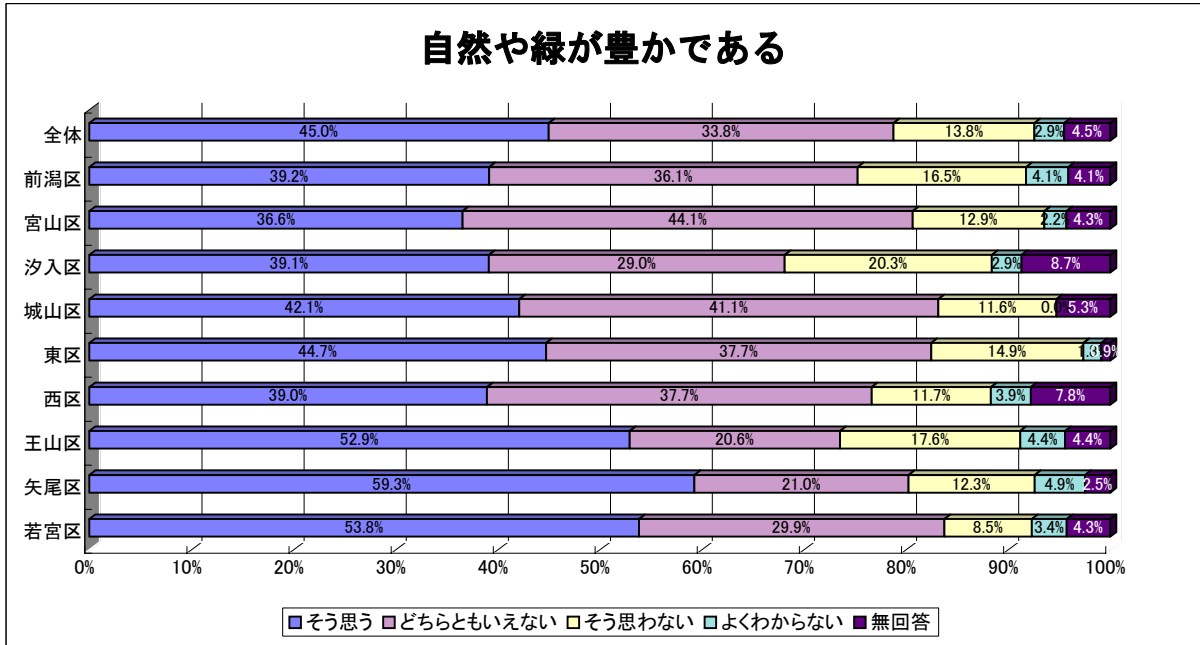


身の回りの環境はどうか

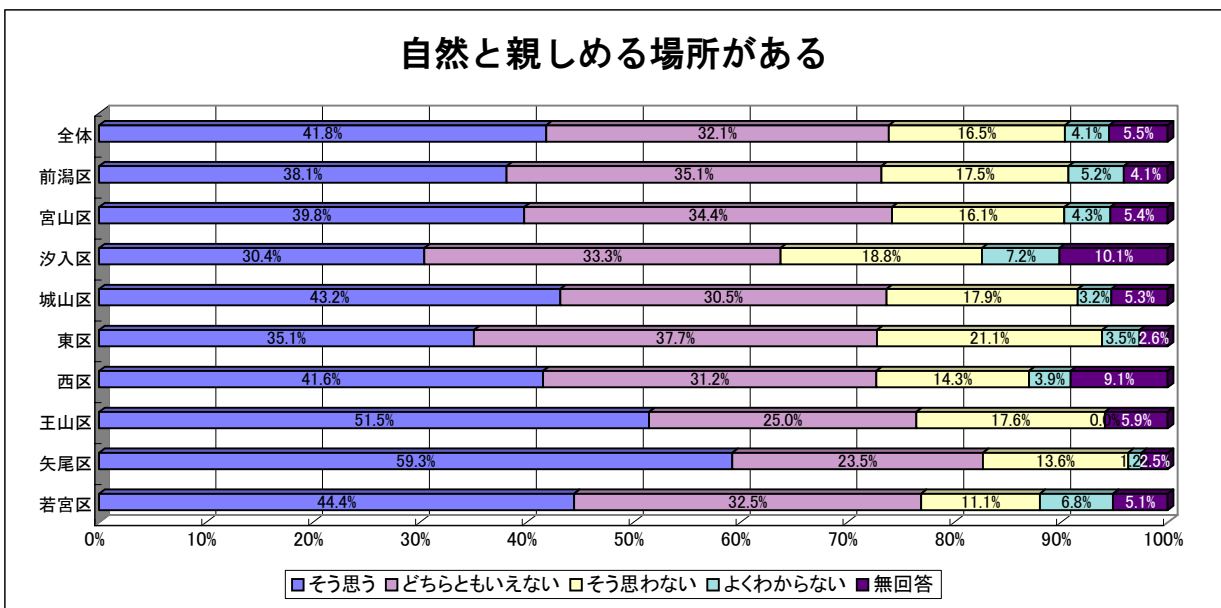
自然や緑が豊かである

	若宮区	矢尾区	王山区	西区	東区	城山区	汐入区	宮山区	前潟区	全体
そう思う	53.8%	59.3%	52.9%	39.0%	44.7%	42.1%	39.1%	36.6%	39.2%	45.0%
どちらともいえない	29.9%	21.0%	20.6%	37.7%	37.7%	41.1%	29.0%	44.1%	36.1%	33.8%
そう思わない	8.5%	12.3%	17.6%	11.7%	14.9%	11.6%	20.3%	12.9%	16.5%	13.8%
よくわからない	3.4%	4.9%	4.4%	3.9%	1.8%	0.0%	2.9%	2.2%	4.1%	2.9%
無回答	4.3%	2.5%	4.4%	7.8%	0.9%	5.3%	8.7%	4.3%	4.1%	4.5%



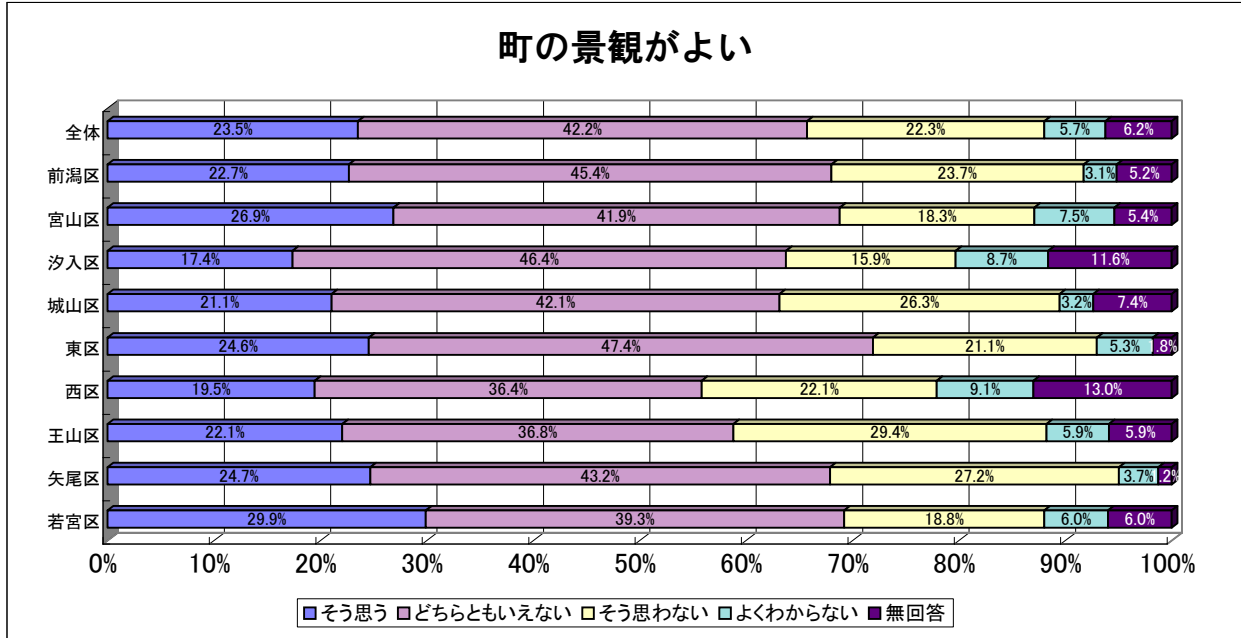
自然と親しめる場所がある

	若宮区	矢尾区	王山区	西区	東区	城山区	汐入区	宮山区	前潟区	全体
そう思う	44.4%	59.3%	51.5%	41.6%	35.1%	43.2%	30.4%	39.8%	38.1%	41.8%
どちらともいえない	32.5%	23.5%	25.0%	31.2%	37.7%	30.5%	33.3%	34.4%	35.1%	32.1%
そう思わない	11.1%	13.6%	14.3%	14.3%	21.1%	17.9%	18.8%	16.1%	17.5%	16.5%
よくわからない	6.8%	1.2%	0.0%	3.9%	3.5%	3.2%	7.2%	4.3%	5.2%	4.1%
無回答	5.1%	2.5%	5.9%	9.1%	2.6%	5.3%	10.1%	5.4%	4.1%	5.5%



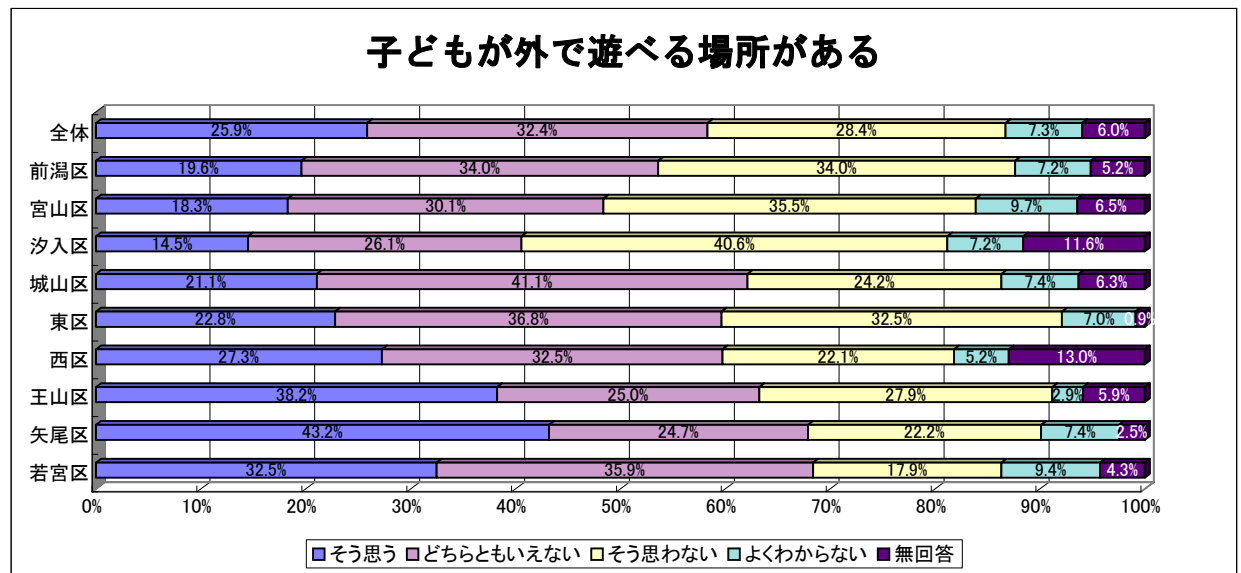
町の景観がよい

	若宮区	矢尾区	王山区	西区	東区	城山区	汐入区	宮山区	前潟区	全体
そう思う	29.9%	24.7%	22.1%	19.5%	24.6%	21.1%	17.4%	26.9%	22.7%	23.5%
どちらともいえない	39.3%	43.2%	36.8%	36.4%	47.4%	42.1%	46.4%	41.9%	45.4%	42.2%
そう思わない	18.8%	27.2%	29.4%	22.1%	21.1%	26.3%	15.9%	18.3%	23.7%	22.3%
よくわからない	6.0%	3.7%	5.9%	9.1%	5.3%	3.2%	8.7%	7.5%	3.1%	5.7%
無回答	6.0%	1.2%	5.9%	13.0%	1.8%	7.4%	11.6%	5.4%	5.2%	6.2%



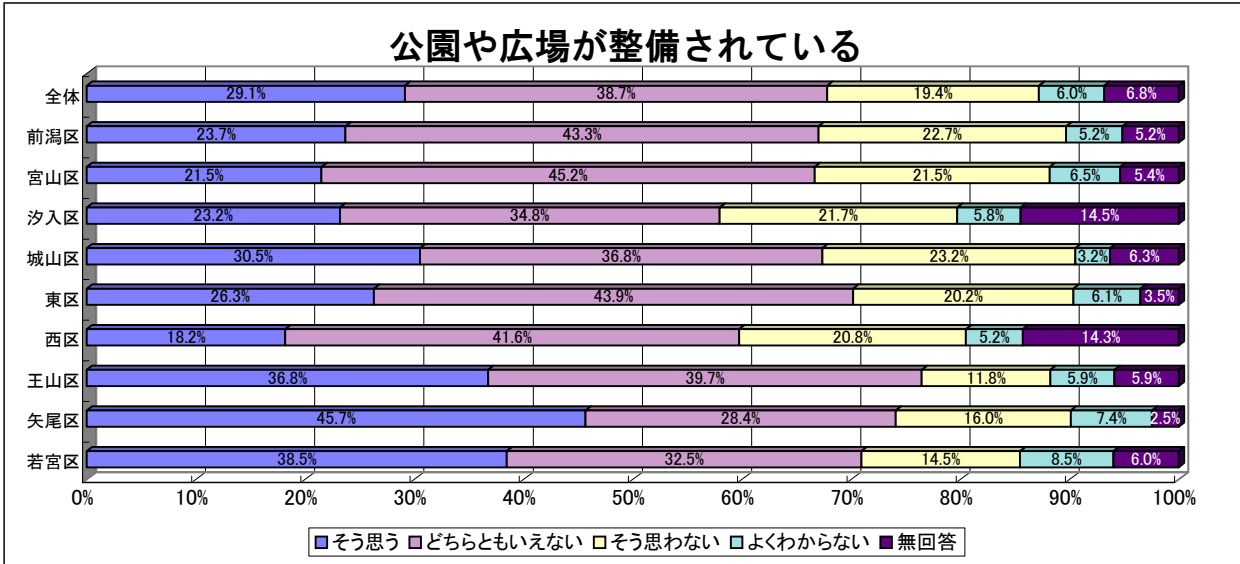
子どもが安心して遊べる場所がある

	若宮区	矢尾区	王山区	西区	東区	城山区	汐入区	宮山区	前潟区	全体
そう思う	32.5%	43.2%	38.2%	27.3%	22.8%	21.1%	14.5%	18.3%	19.6%	25.9%
どちらともいえない	35.9%	24.7%	25.0%	32.5%	36.8%	41.1%	26.1%	30.1%	34.0%	32.4%
そう思わない	17.9%	22.2%	27.9%	22.1%	32.5%	24.2%	40.6%	35.5%	34.0%	28.4%
よくわからない	9.4%	7.4%	2.9%	5.2%	7.0%	7.4%	7.2%	9.7%	7.2%	7.3%
無回答	4.3%	2.5%	5.9%	13.0%	0.9%	6.3%	11.6%	6.5%	5.2%	6.0%



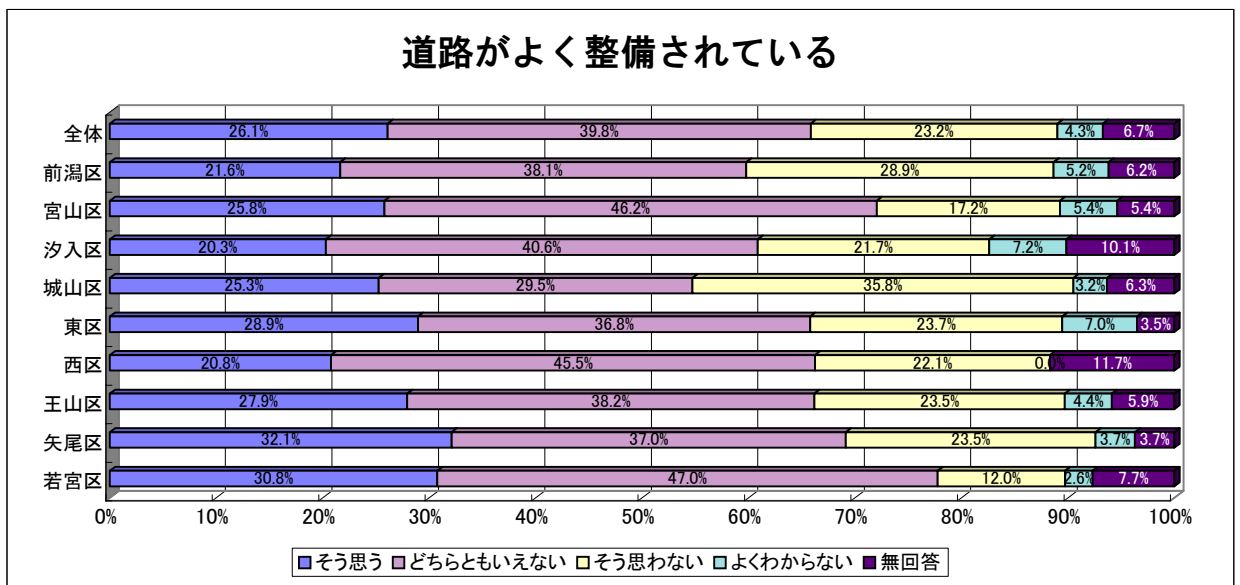
公園や広場が整備されている

	若宮区	矢尾区	王山区	西区	東区	城山区	汐入区	宮山区	前潟区	全体
そう思う	38.5%	45.7%	36.8%	18.2%	26.3%	30.5%	23.2%	21.5%	23.7%	29.1%
どちらともいえない	32.5%	28.4%	39.7%	41.6%	43.9%	36.8%	34.8%	45.2%	43.3%	38.7%
そう思わない	14.5%	16.0%	11.8%	20.8%	20.2%	23.2%	21.7%	21.5%	22.7%	19.4%
よくわからない	8.5%	7.4%	5.9%	5.2%	6.1%	3.2%	5.8%	6.5%	5.2%	6.0%
無回答	6.0%	2.5%	5.9%	14.3%	3.5%	6.3%	14.5%	5.4%	5.2%	6.8%



道路がよく整備されている

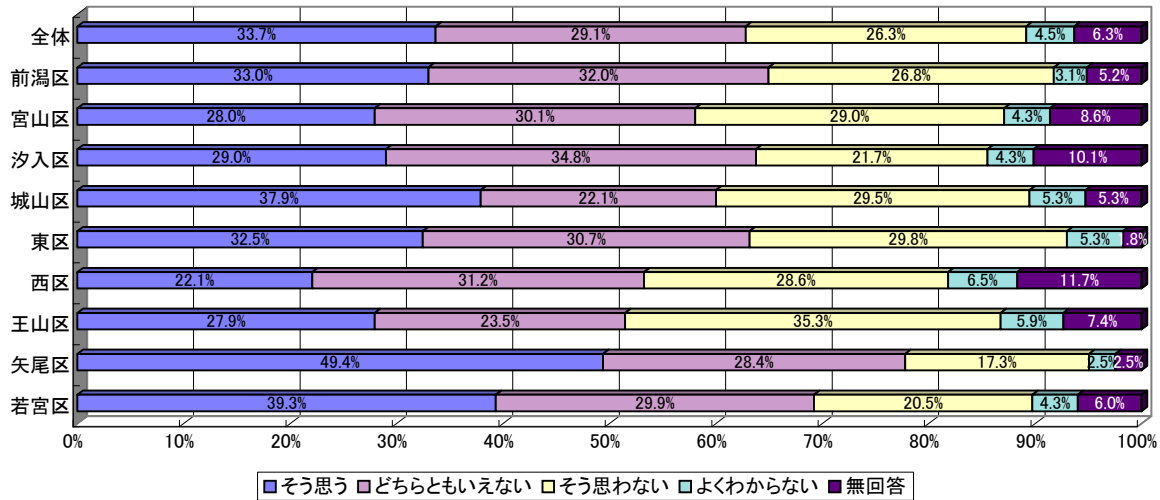
	若宮区	矢尾区	王山区	西区	東区	城山区	汐入区	宮山区	前潟区	全体
そう思う	30.8%	32.1%	27.9%	20.8%	28.9%	25.3%	20.3%	25.8%	21.6%	26.1%
どちらともいえない	47.0%	37.0%	38.2%	45.5%	36.8%	29.5%	40.6%	46.2%	38.1%	39.8%
そう思わない	12.0%	23.5%	23.5%	22.1%	23.7%	35.8%	21.7%	17.2%	28.9%	23.2%
よくわからない	2.6%	3.7%	4.4%	0.0%	7.0%	3.2%	7.2%	5.4%	5.2%	4.3%
無回答	7.7%	3.7%	5.9%	11.7%	3.5%	6.3%	10.1%	5.4%	6.2%	6.7%



騒音が少なく、静かである

	若宮区	矢尾区	王山区	西区	東区	城山区	汐入区	宮山区	前潟区	全体
そう思う	39.3%	49.4%	27.9%	22.1%	32.5%	37.9%	29.0%	28.0%	33.0%	33.7%
どちらともいえない	29.9%	28.4%	23.5%	31.2%	30.7%	22.1%	34.8%	30.1%	32.0%	29.1%
そう思わない	20.5%	17.3%	35.3%	28.6%	29.8%	29.5%	21.7%	29.0%	26.8%	26.3%
よくわからない	4.3%	2.5%	5.9%	6.5%	5.3%	5.3%	4.3%	4.3%	3.1%	4.5%
無回答	6.0%	2.5%	7.4%	11.7%	1.8%	5.3%	10.1%	8.6%	5.2%	6.3%

騒音が少なく、静かである

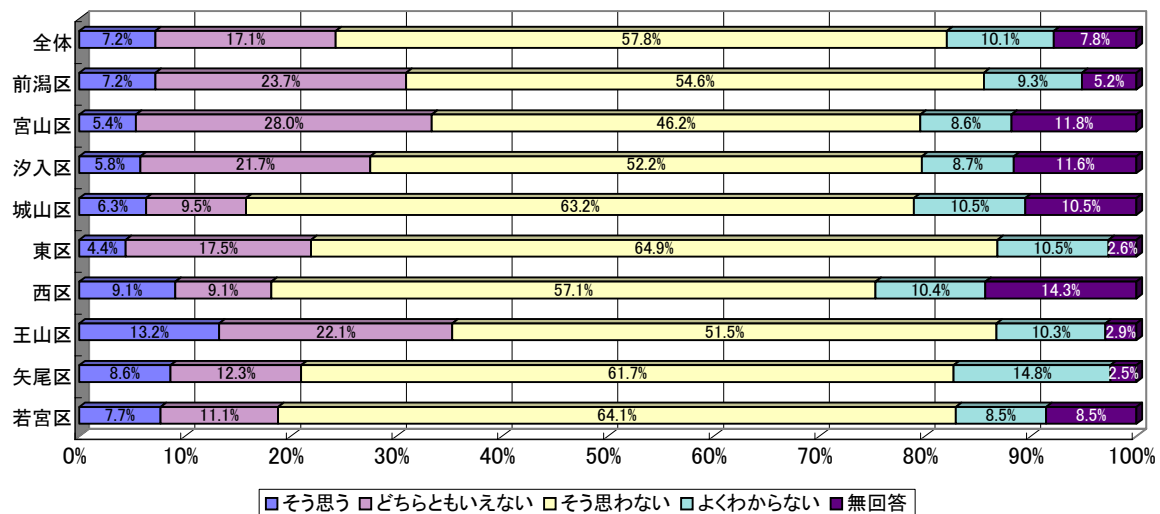


利便性や快適性はどうか

いろいろな種類の店がある

	若宮区	矢尾区	王山区	西区	東区	城山区	汐入区	宮山区	前潟区	全体
そう思う	7.7%	8.6%	13.2%	9.1%	4.4%	6.3%	5.8%	5.4%	7.2%	7.2%
どちらともいえない	11.1%	12.3%	22.1%	9.1%	17.5%	9.5%	21.7%	28.0%	23.7%	17.1%
そう思わない	64.1%	61.7%	51.5%	57.1%	64.9%	63.2%	52.2%	46.2%	54.6%	57.8%
よくわからない	8.5%	14.8%	10.3%	10.4%	10.5%	10.5%	8.7%	8.6%	9.3%	10.1%
無回答	8.5%	2.5%	2.9%	14.3%	2.6%	10.5%	11.6%	11.8%	5.2%	7.8%

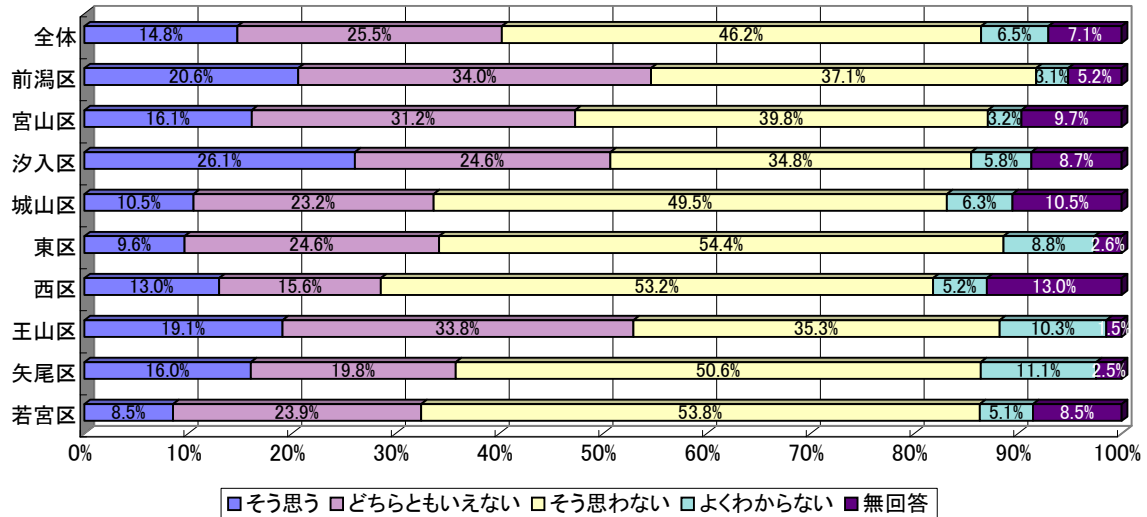
いろいろな種類の店がある



普段の買い物に便利である

	若宮区	矢尾区	王山区	西区	東区	城山区	汐入区	宮山区	前潟区	全体
そう思う	8.5%	16.0%	19.1%	13.0%	9.6%	10.5%	26.1%	16.1%	20.6%	14.8%
どちらともいえない	23.9%	19.8%	33.8%	15.6%	24.6%	23.2%	24.6%	31.2%	34.0%	25.5%
そう思わない	53.8%	50.6%	35.3%	53.2%	54.4%	49.5%	34.8%	39.8%	37.1%	46.2%
よくわからない	5.1%	11.1%	10.3%	5.2%	8.8%	6.3%	5.8%	3.2%	3.1%	6.5%
無回答	8.5%	2.5%	1.5%	13.0%	2.6%	10.5%	8.7%	9.7%	5.2%	7.1%

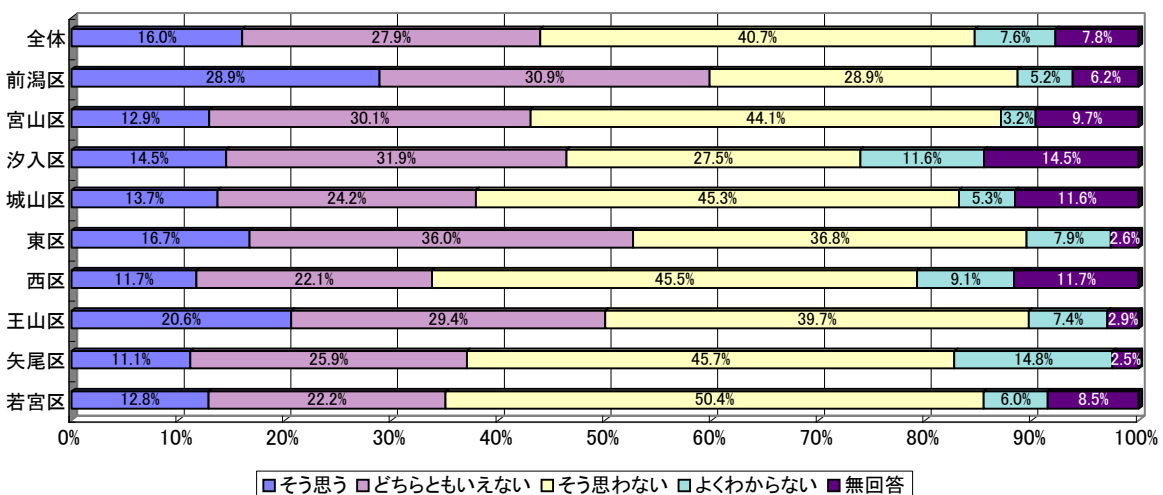
普段の買い物に便利である



気軽に利用できる交通手段が整っている

	若宮区	矢尾区	王山区	西区	東区	城山区	汐入区	宮山区	前潟区	全体
そう思う	12.8%	11.1%	20.6%	11.7%	16.7%	13.7%	14.5%	12.9%	28.9%	16.0%
どちらともいえない	22.2%	25.9%	29.4%	22.1%	36.0%	24.2%	31.9%	30.1%	30.9%	27.9%
そう思わない	50.4%	45.7%	39.7%	45.5%	36.8%	45.3%	27.5%	44.1%	28.9%	40.7%
よくわからない	6.0%	14.8%	7.4%	9.1%	7.9%	5.3%	11.6%	3.2%	5.2%	7.6%
無回答	8.5%	2.5%	2.9%	11.7%	2.6%	11.6%	14.5%	9.7%	6.2%	7.8%

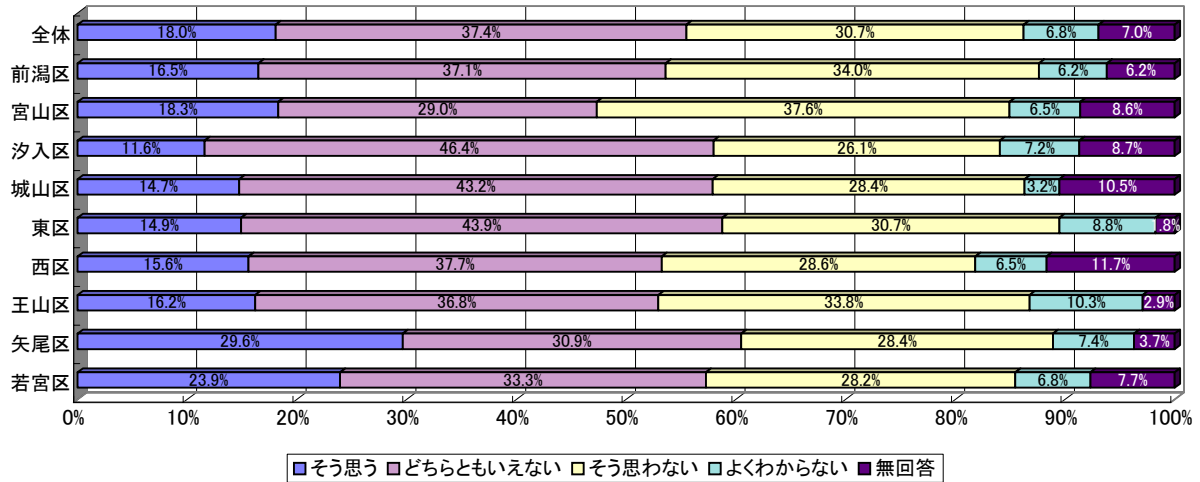
気軽に利用できる交通手段が整っている



自転車や徒歩で安心して通れる道がある

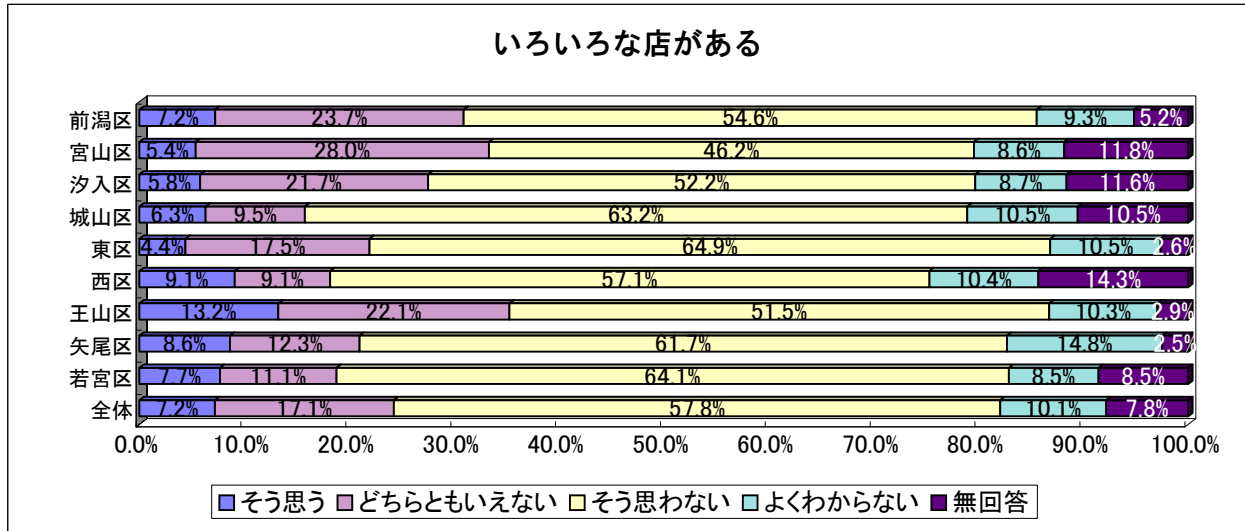
	若宮区	矢尾区	王山区	西区	東区	城山区	汐入区	宮山区	前潟区	全体
そう思う	23.9%	29.6%	16.2%	15.6%	14.9%	14.7%	11.6%	18.3%	16.5%	18.0%
どちらともいえない	33.3%	30.9%	36.8%	37.7%	43.9%	43.2%	46.4%	29.0%	37.1%	37.4%
そう思わない	28.2%	28.4%	33.8%	28.6%	30.7%	28.4%	26.1%	37.6%	34.0%	30.7%
よくわからない	6.8%	7.4%	10.3%	6.5%	8.8%	3.2%	7.2%	6.5%	6.2%	6.8%
無回答	7.7%	3.7%	2.9%	11.7%	1.8%	10.5%	8.7%	8.6%	6.2%	7.0%

自転車や徒歩で安心して通れる道がある



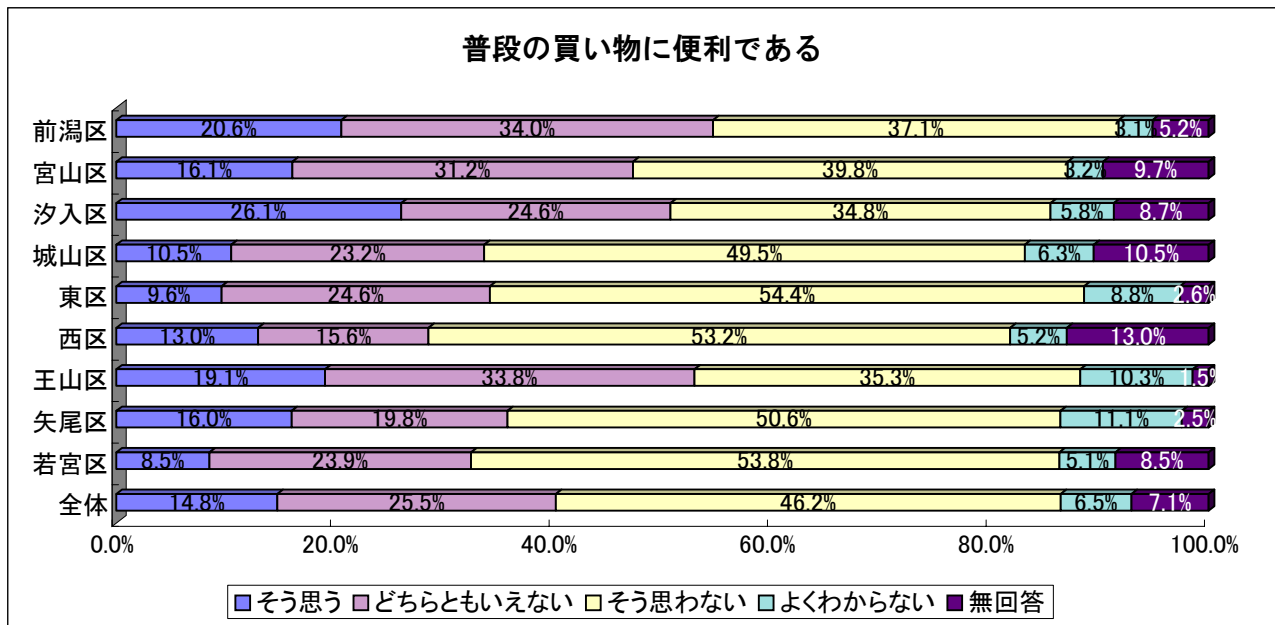
いろいろな店がある

	全体	若宮区	矢尾区	王山区	西区	東区	城山区	汐入区	宮山区	前潟区
そう思う	7.2%	7.7%	8.6%	13.2%	9.1%	4.4%	6.3%	5.8%	5.4%	7.2%
どちらともいえない	17.1%	11.1%	12.3%	22.1%	9.1%	17.5%	9.5%	21.7%	28.0%	23.7%
そう思わない	57.8%	64.1%	61.7%	51.5%	57.1%	64.9%	63.2%	52.2%	46.2%	54.6%
よくわからない	10.1%	8.5%	14.8%	10.3%	10.4%	10.5%	10.5%	8.7%	8.6%	9.3%
無回答	7.8%	8.5%	2.5%	2.9%	14.3%	2.6%	10.5%	11.6%	11.8%	5.2%



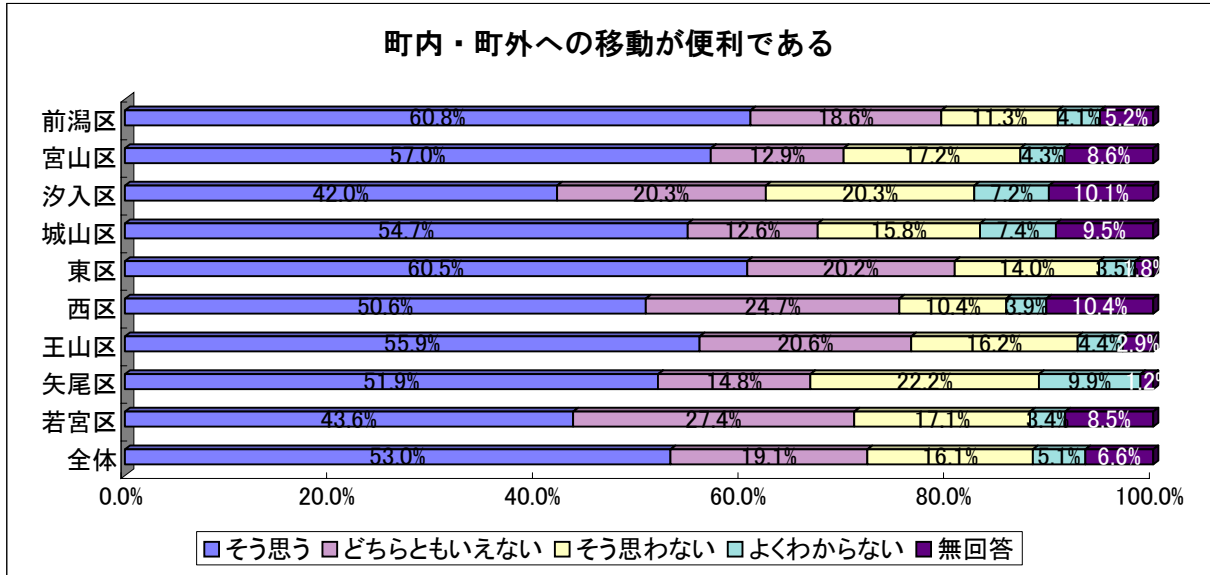
普段の買い物に便利である

	全体	若宮区	矢尾区	王山区	西区	東区	城山区	汐入区	宮山区	前潟区
そう思う	14.8%	8.5%	16.0%	19.1%	13.0%	9.6%	10.5%	26.1%	16.1%	20.6%
どちらともいえない	25.5%	23.9%	19.8%	33.8%	15.6%	24.6%	23.2%	24.6%	31.2%	34.0%
そう思わない	46.2%	53.8%	50.6%	35.3%	53.2%	54.4%	49.5%	34.8%	39.8%	37.1%
よくわからない	6.5%	5.1%	11.1%	10.3%	5.2%	8.8%	6.3%	5.8%	3.2%	3.1%
無回答	7.1%	8.5%	2.5%	1.5%	13.0%	2.6%	10.5%	8.7%	9.7%	5.2%



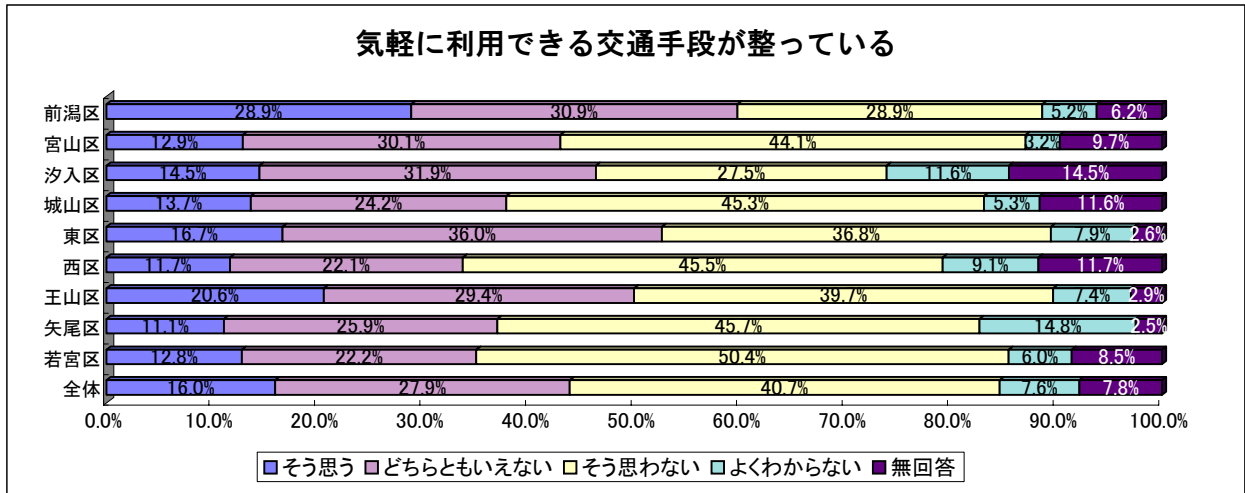
町内・町外への移動が便利である

	全体	若宮区	矢尾区	王山区	西区	東区	城山区	汐入区	宮山区	前潟区
そう思う	53.0%	43.6%	51.9%	55.9%	50.6%	60.5%	54.7%	42.0%	57.0%	60.8%
どちらともいえない	19.1%	27.4%	14.8%	20.6%	24.7%	20.2%	12.6%	20.3%	12.9%	18.6%
そう思わない	16.1%	17.1%	22.2%	16.2%	10.4%	14.0%	15.8%	20.3%	17.2%	11.3%
よくわからない	5.1%	3.4%	9.9%	4.4%	3.9%	3.5%	7.4%	7.2%	4.3%	4.1%
無回答	6.6%	8.5%	1.2%	2.9%	10.4%	1.8%	9.5%	10.1%	8.6%	5.2%



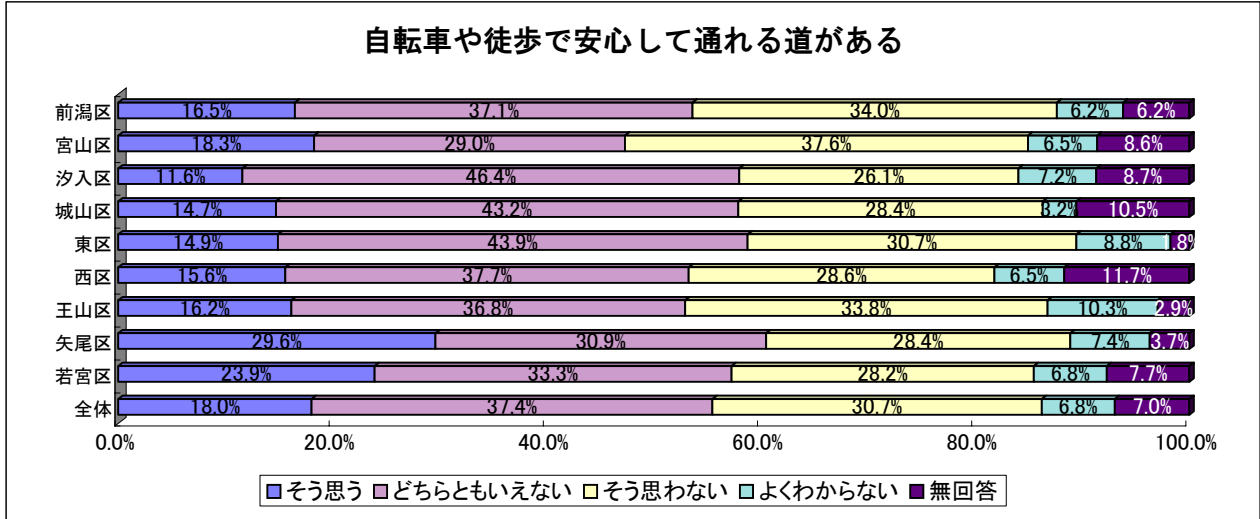
気軽に利用できる交通手段が整っている

	全体	若宮区	矢尾区	王山区	西区	東区	城山区	汐入区	宮山区	前潟区
そう思う	16.0%	12.8%	11.1%	20.6%	11.7%	16.7%	13.7%	14.5%	12.9%	28.9%
どちらともいえない	27.9%	22.2%	25.9%	29.4%	22.1%	36.0%	24.2%	31.9%	30.1%	30.9%
そう思わない	40.7%	50.4%	45.7%	39.7%	45.5%	36.8%	45.3%	27.5%	44.1%	28.9%
よくわからない	7.6%	6.0%	14.8%	7.4%	9.1%	7.9%	5.3%	11.6%	3.2%	5.2%
無回答	7.8%	8.5%	2.5%	2.9%	11.7%	2.6%	11.6%	14.5%	9.7%	6.2%



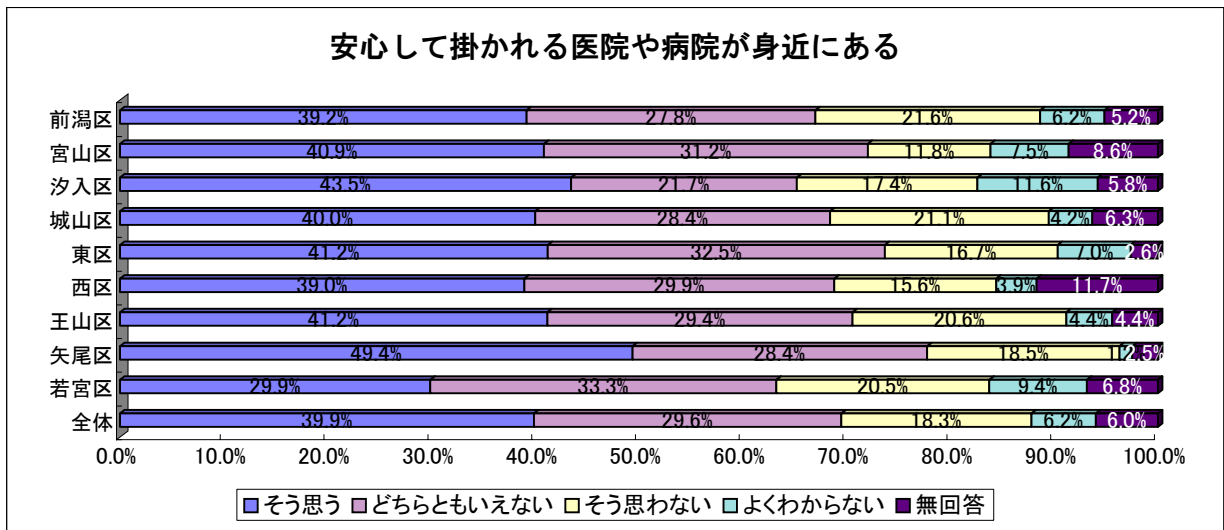
自転車や徒歩で安心して通れる道がある

	全体	若宮区	矢尾区	王山区	西区	東区	城山区	汐入区	宮山区	前潟区
そう思う	18.0%	23.9%	29.6%	16.2%	15.6%	14.9%	14.7%	11.6%	18.3%	16.5%
どちらともいえない	37.4%	33.3%	30.9%	36.8%	37.7%	43.9%	43.2%	46.4%	29.0%	37.1%
そう思わない	30.7%	28.2%	28.4%	33.8%	28.6%	30.7%	28.4%	26.1%	37.6%	34.0%
よくわからない	6.8%	6.8%	7.4%	10.3%	6.5%	8.8%	3.2%	7.2%	6.5%	6.2%
無回答	7.0%	7.7%	3.7%	2.9%	11.7%	1.8%	10.5%	8.7%	8.6%	6.2%



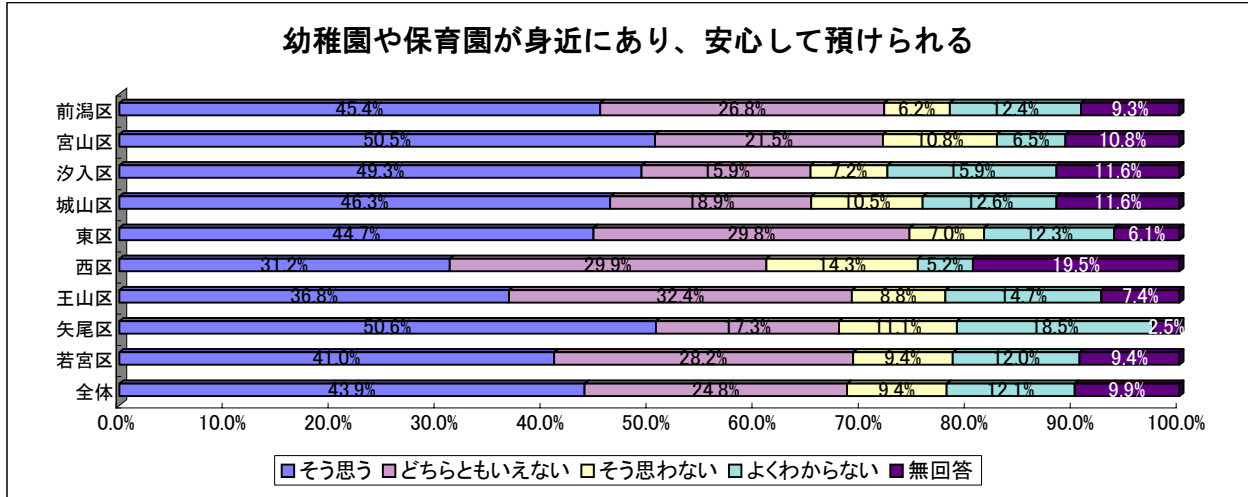
安心して掛かれる医院や病院が身近にある

	全体	若宮区	矢尾区	王山区	西区	東区	城山区	汐入区	宮山区	前潟区
そう思う	39.9%	29.9%	49.4%	41.2%	39.0%	41.2%	40.0%	43.5%	40.9%	39.2%
どちらともいえない	29.6%	33.3%	28.4%	29.4%	29.9%	32.5%	28.4%	21.7%	31.2%	27.8%
そう思わない	18.3%	20.5%	18.5%	20.6%	15.6%	16.7%	21.1%	17.4%	11.8%	21.6%
よくわからない	6.2%	9.4%	1.2%	4.4%	3.9%	7.0%	4.2%	11.6%	7.5%	6.2%
無回答	6.0%	6.8%	2.5%	4.4%	11.7%	2.6%	6.3%	5.8%	8.6%	5.2%



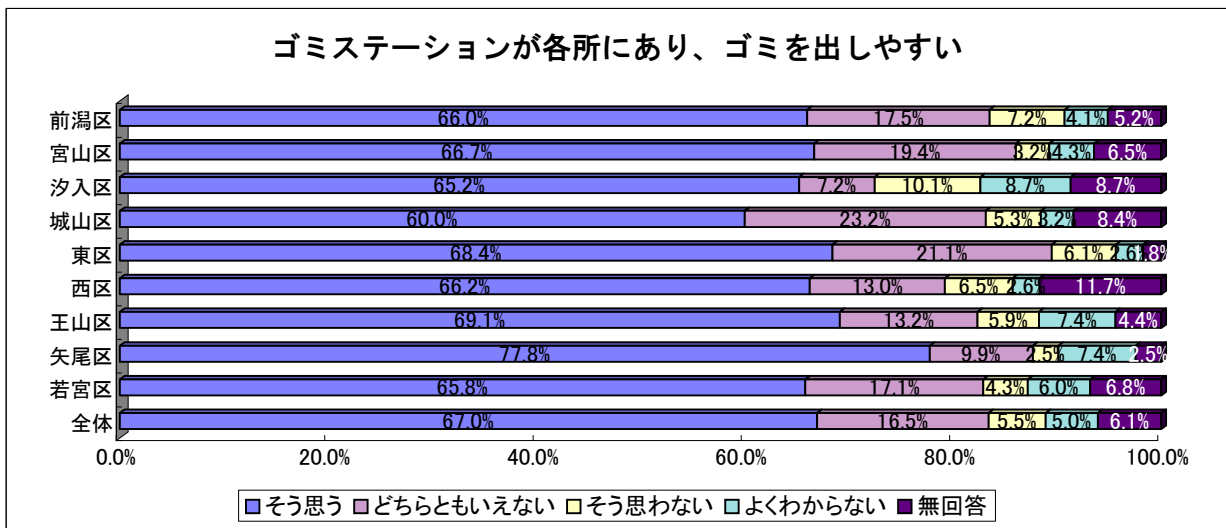
幼稚園や保育園が身近にあり、安心して預けられる

	全体	若宮区	矢尾区	王山区	西区	東区	城山区	汐入区	宮山区	前潟区
そう思う	43.9%	41.0%	50.6%	36.8%	31.2%	44.7%	46.3%	49.3%	50.5%	45.4%
どちらともいえない	24.8%	28.2%	17.3%	32.4%	29.9%	29.8%	18.9%	15.9%	21.5%	26.8%
そう思わない	9.4%	9.4%	11.1%	8.8%	14.3%	7.0%	10.5%	7.2%	10.8%	6.2%
よくわからない	12.1%	12.0%	18.5%	14.7%	5.2%	12.3%	12.6%	15.9%	6.5%	12.4%
無回答	9.9%	9.4%	2.5%	7.4%	19.5%	6.1%	11.6%	11.6%	10.8%	9.3%



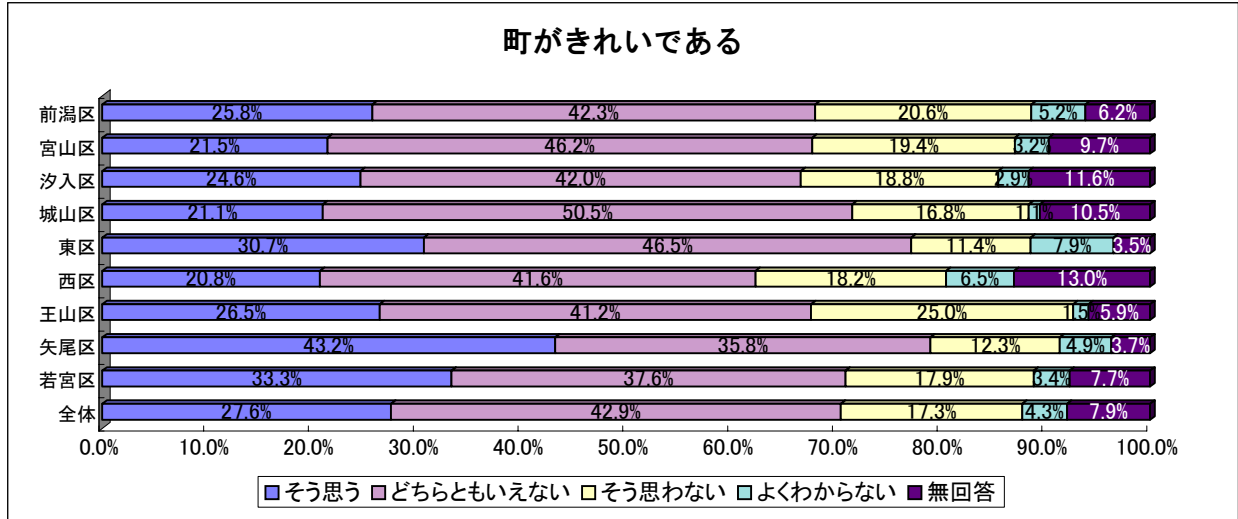
ゴミステーションが各所にあり、ゴミを出しやすい

	全体	若宮区	矢尾区	王山区	西区	東区	城山区	汐入区	宮山区	前潟区
そう思う	67.0%	65.8%	77.8%	69.1%	66.2%	68.4%	60.0%	65.2%	66.7%	66.0%
どちらともいえない	16.5%	17.1%	9.9%	13.2%	13.0%	21.1%	23.2%	7.2%	19.4%	17.5%
そう思わない	5.5%	4.3%	2.5%	5.9%	6.5%	6.1%	5.3%	10.1%	3.2%	7.2%
よくわからない	5.0%	6.0%	7.4%	7.4%	2.6%	2.6%	3.2%	8.7%	4.3%	4.1%
無回答	6.1%	6.8%	2.5%	4.4%	11.7%	1.8%	8.4%	8.7%	6.5%	5.2%



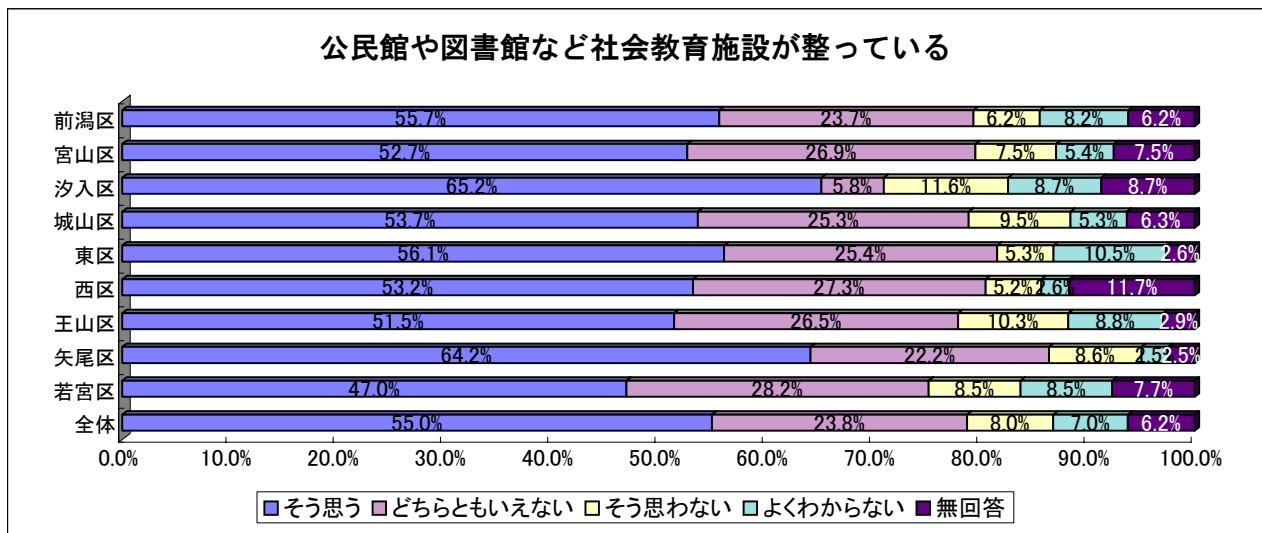
町がきれいである

	全体	若宮区	矢尾区	王山区	西区	東区	城山区	汐入区	宮山区	前潟区
そう思う	27.6%	33.3%	43.2%	26.5%	20.8%	30.7%	21.1%	24.6%	21.5%	25.8%
どちらともいえない	42.9%	37.6%	35.8%	41.2%	41.6%	46.5%	50.5%	42.0%	46.2%	42.3%
そう思わない	17.3%	17.9%	12.3%	25.0%	18.2%	11.4%	16.8%	18.8%	19.4%	20.6%
よくわからない	4.3%	3.4%	4.9%	1.5%	6.5%	7.9%	1.1%	2.9%	3.2%	5.2%
無回答	7.9%	7.7%	3.7%	5.9%	13.0%	3.5%	10.5%	11.6%	9.7%	6.2%



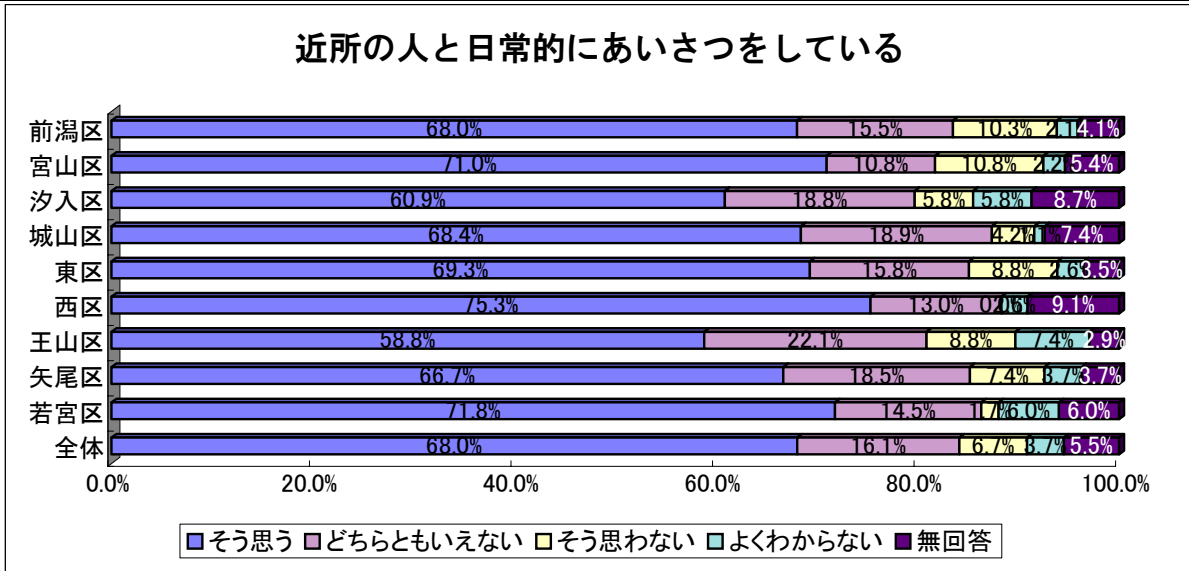
公民館や図書館など社会教育施設が整っている

	全体	若宮区	矢尾区	王山区	西区	東区	城山区	汐入区	宮山区	前潟区
そう思う	55.0%	47.0%	64.2%	51.5%	53.2%	56.1%	53.7%	65.2%	52.7%	55.7%
どちらともいえない	23.8%	28.2%	22.2%	26.5%	27.3%	25.4%	25.3%	5.8%	26.9%	23.7%
そう思わない	8.0%	8.5%	8.6%	10.3%	5.2%	5.3%	9.5%	11.6%	7.5%	6.2%
よくわからない	7.0%	8.5%	2.5%	8.8%	2.6%	10.5%	5.3%	8.7%	5.4%	8.2%
無回答	6.2%	7.7%	2.5%	2.9%	11.7%	2.6%	6.3%	8.7%	7.5%	6.2%



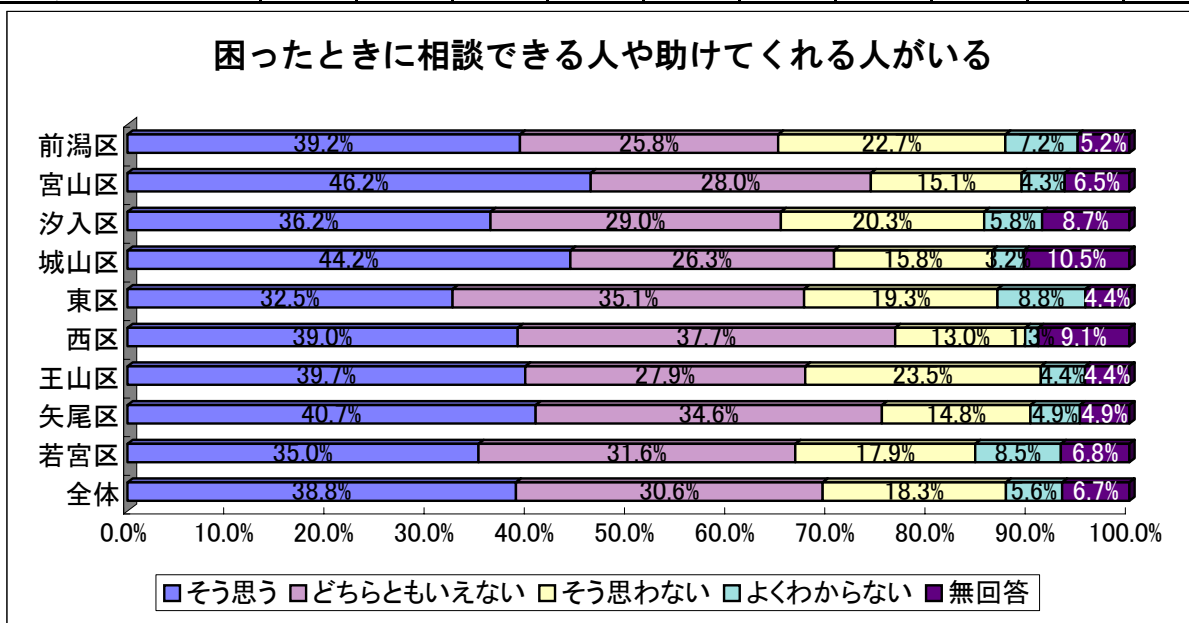
近所の人と日常的にあいさつをしている

	全体	若宮区	矢尾区	王山区	西区	東区	城山区	汐入区	宮山区	前潟区
そう思う	68.0%	71.8%	66.7%	58.8%	75.3%	69.3%	68.4%	60.9%	71.0%	68.0%
どちらともいえない	16.1%	14.5%	18.5%	22.1%	13.0%	15.8%	18.9%	18.8%	10.8%	15.5%
そう思わない	6.7%	1.7%	7.4%	8.8%	0.0%	8.8%	4.2%	5.8%	10.8%	10.3%
よくわからない	3.7%	6.0%	3.7%	7.4%	2.6%	2.6%	1.1%	5.8%	2.2%	2.1%
無回答	5.5%	6.0%	3.7%	2.9%	9.1%	3.5%	7.4%	8.7%	5.4%	4.1%



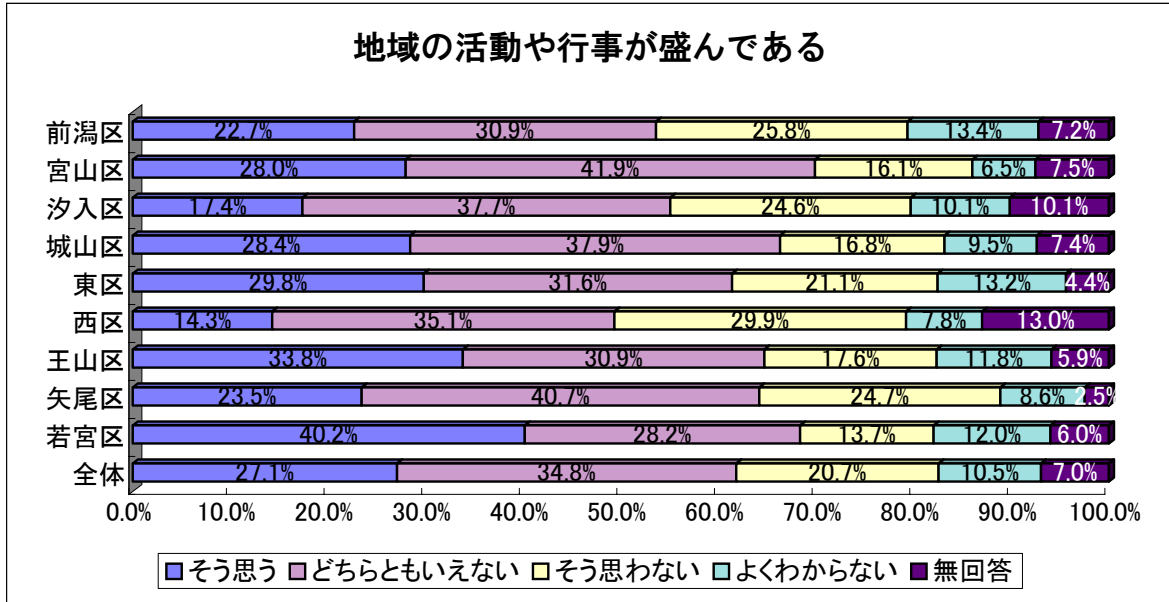
困ったときに相談できる人や助けてくれる人がいる

	全体	若宮区	矢尾区	王山区	西区	東区	城山区	汐入区	宮山区	前潟区
そう思う	38.8%	35.0%	40.7%	39.7%	39.0%	32.5%	44.2%	36.2%	46.2%	39.2%
どちらともいえない	30.6%	31.6%	34.6%	27.9%	37.7%	35.1%	26.3%	29.0%	28.0%	25.8%
そう思わない	18.3%	17.9%	14.8%	23.5%	13.0%	19.3%	15.8%	20.3%	15.1%	22.7%
よくわからない	5.6%	8.5%	4.9%	4.4%	1.3%	8.8%	3.2%	5.8%	4.3%	7.2%
無回答	6.7%	6.8%	4.9%	4.4%	9.1%	4.4%	10.5%	8.7%	6.5%	5.2%



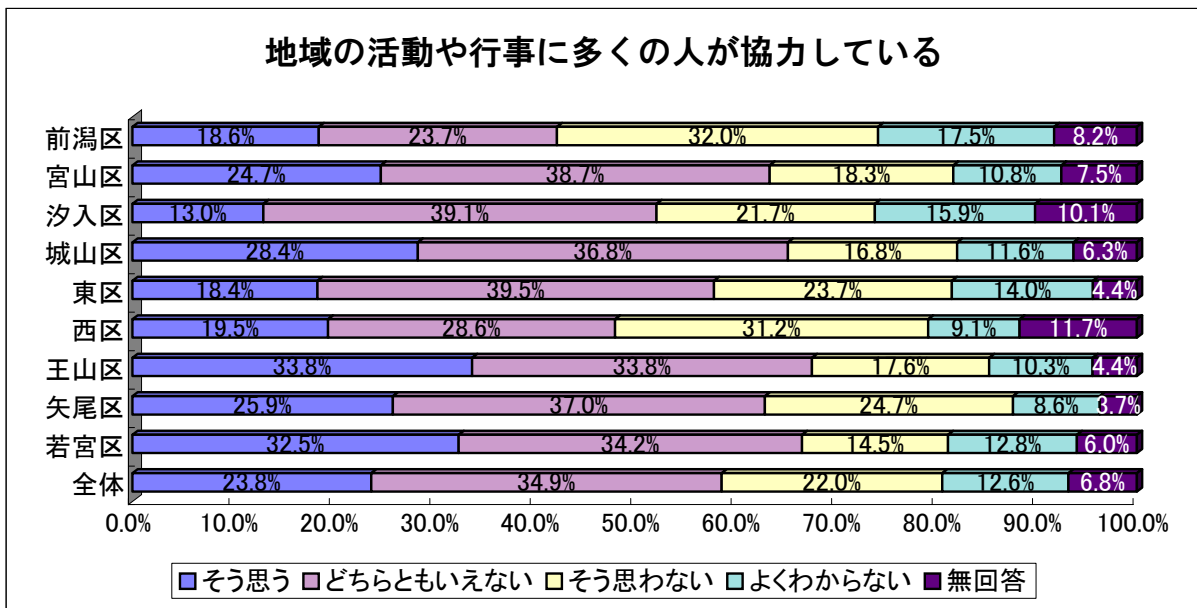
地域の活動や行事が盛んである

	全体	若宮区	矢尾区	王山区	西区	東区	城山区	汐入区	宮山区	前潟区
そう思う	27.1%	40.2%	23.5%	33.8%	14.3%	29.8%	28.4%	17.4%	28.0%	22.7%
どちらともいえない	34.8%	28.2%	40.7%	30.9%	35.1%	31.6%	37.9%	37.7%	41.9%	30.9%
そう思わない	20.7%	13.7%	24.7%	17.6%	29.9%	21.1%	16.8%	24.6%	16.1%	25.8%
よくわからない	10.5%	12.0%	8.6%	11.8%	7.8%	13.2%	9.5%	10.1%	6.5%	13.4%
無回答	7.0%	6.0%	2.5%	5.9%	13.0%	4.4%	7.4%	10.1%	7.5%	7.2%



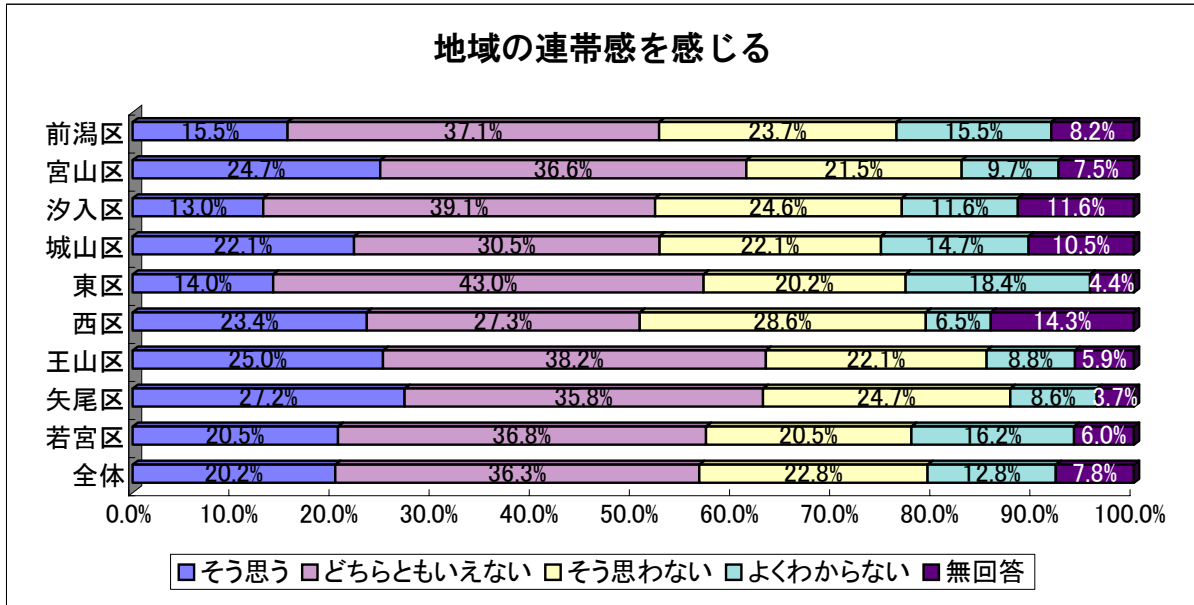
地域の活動や行事に多くの人が協力している

	全体	若宮区	矢尾区	王山区	西区	東区	城山区	汐入区	宮山区	前潟区
そう思う	23.8%	32.5%	25.9%	33.8%	19.5%	18.4%	28.4%	13.0%	24.7%	18.6%
どちらともいえない	34.9%	34.2%	37.0%	33.8%	28.6%	39.5%	36.8%	39.1%	38.7%	23.7%
そう思わない	22.0%	14.5%	24.7%	17.6%	31.2%	23.7%	16.8%	21.7%	18.3%	32.0%
よくわからない	12.6%	12.8%	8.6%	10.3%	9.1%	14.0%	11.6%	15.9%	10.8%	17.5%
無回答	6.8%	6.0%	3.7%	4.4%	11.7%	4.4%	6.3%	10.1%	7.5%	8.2%



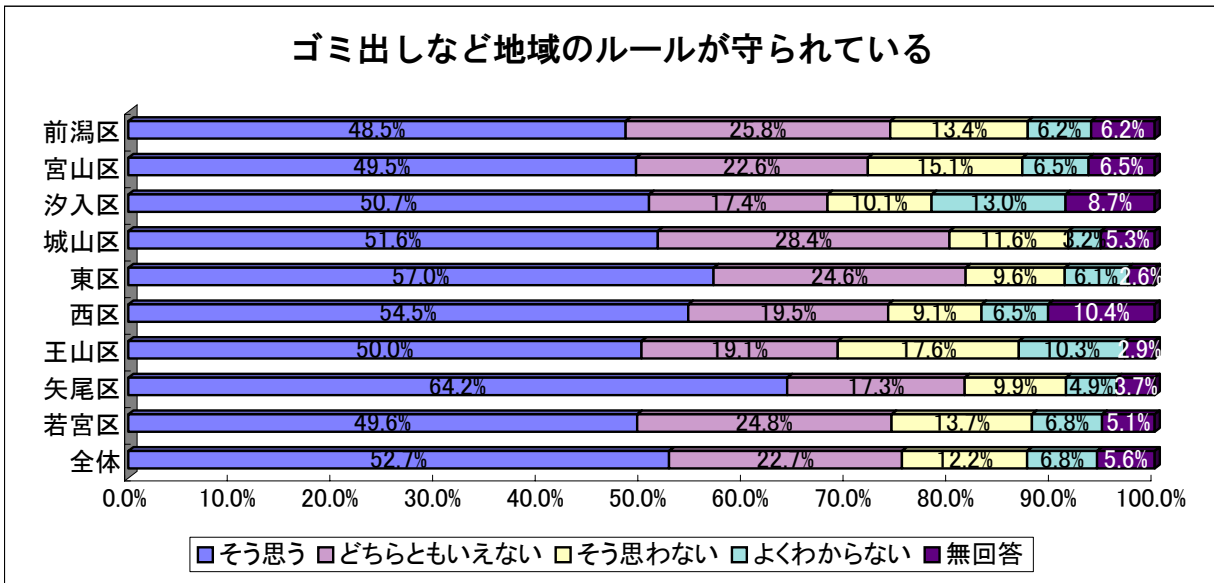
地域の連帯感を感じる

	全体	若宮区	矢尾区	王山区	西区	東区	城山区	汐入区	宮山区	前潟区
そう思う	20.2%	20.5%	27.2%	25.0%	23.4%	14.0%	22.1%	13.0%	24.7%	15.5%
どちらともいえない	36.3%	36.8%	35.8%	38.2%	27.3%	43.0%	30.5%	39.1%	36.6%	37.1%
そう思わない	22.8%	20.5%	24.7%	22.1%	28.6%	20.2%	22.1%	24.6%	21.5%	23.7%
よくわからない	12.8%	16.2%	8.6%	8.8%	6.5%	18.4%	14.7%	11.6%	9.7%	15.5%
無回答	7.8%	6.0%	3.7%	5.9%	14.3%	4.4%	10.5%	11.6%	7.5%	8.2%



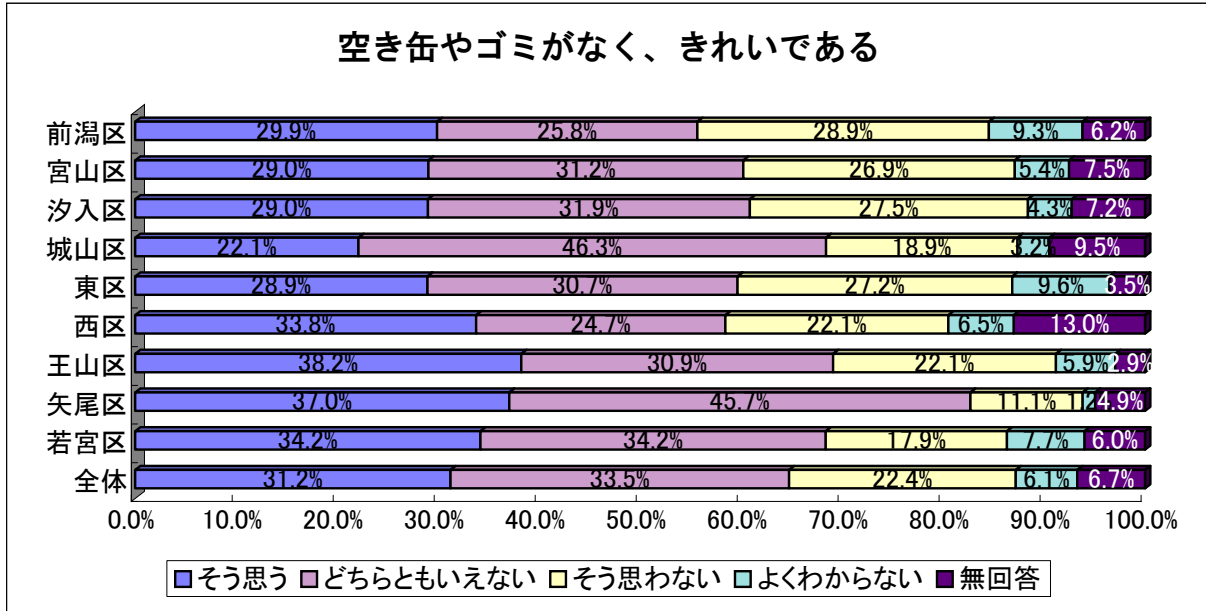
ゴミ出しなど地域のルールが守られている

	全体	若宮区	矢尾区	王山区	西区	東区	城山区	汐入区	宮山区	前潟区
そう思う	52.7%	49.6%	64.2%	50.0%	54.5%	57.0%	51.6%	50.7%	49.5%	48.5%
どちらともいえない	22.7%	24.8%	17.3%	19.1%	19.5%	24.6%	28.4%	17.4%	22.6%	25.8%
そう思わない	12.2%	13.7%	9.9%	17.6%	9.1%	9.6%	11.6%	10.1%	15.1%	13.4%
よくわからない	6.8%	6.8%	4.9%	10.3%	6.5%	6.1%	3.2%	13.0%	6.5%	6.2%
無回答	5.6%	5.1%	3.7%	2.9%	10.4%	2.6%	5.3%	8.7%	6.5%	6.2%



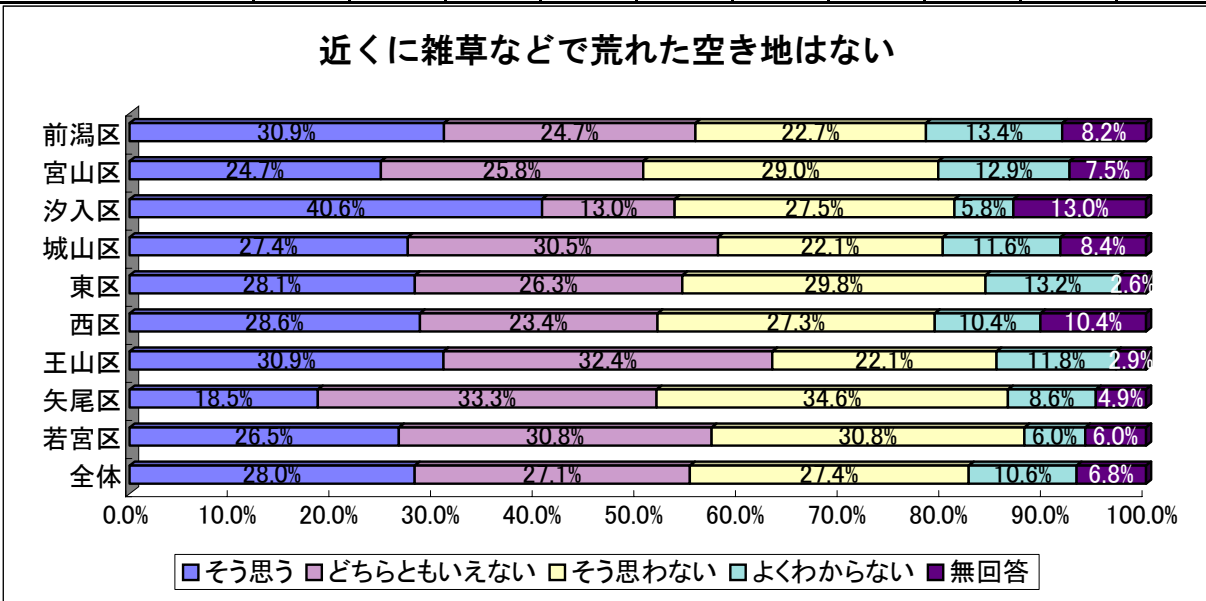
空き缶やゴミがなく、きれいである

	全体	若宮区	矢尾区	王山区	西区	東区	城山区	汐入区	宮山区	前潟区
そう思う	31.2%	34.2%	37.0%	38.2%	33.8%	28.9%	22.1%	29.0%	29.0%	29.9%
どちらともいえない	33.5%	34.2%	45.7%	30.9%	24.7%	30.7%	46.3%	31.9%	31.2%	25.8%
そう思わない	22.4%	17.9%	11.1%	22.1%	22.1%	27.2%	18.9%	27.5%	26.9%	28.9%
よくわからない	6.1%	7.7%	1.2%	5.9%	6.5%	9.6%	3.2%	4.3%	5.4%	9.3%
無回答	6.7%	6.0%	4.9%	2.9%	13.0%	3.5%	9.5%	7.2%	7.5%	6.2%



近くに雑草などで荒れた空き地はない

	全体	若宮区	矢尾区	王山区	西区	東区	城山区	汐入区	宮山区	前潟区
そう思う	28.0%	26.5%	18.5%	30.9%	28.6%	28.1%	27.4%	40.6%	24.7%	30.9%
どちらともいえない	27.1%	30.8%	33.3%	32.4%	23.4%	26.3%	30.5%	13.0%	25.8%	24.7%
そう思わない	27.4%	30.8%	34.6%	22.1%	27.3%	29.8%	22.1%	27.5%	29.0%	22.7%
よくわからない	10.6%	6.0%	8.6%	11.8%	10.4%	13.2%	11.6%	5.8%	12.9%	13.4%
無回答	6.8%	6.0%	4.9%	2.9%	10.4%	2.6%	8.4%	13.0%	7.5%	8.2%



近くに憩える空間がある

	全体	若宮区	矢尾区	王山区	西区	東区	城山区	汐入区	宮山区	前潟区
そう思う	26.5%	36.8%	44.4%	30.9%	18.2%	21.1%	36.8%	10.1%	19.4%	19.6%
どちらともいえない	29.3%	32.5%	24.7%	23.5%	32.5%	32.5%	24.2%	33.3%	29.0%	29.9%
そう思わない	28.7%	20.5%	22.2%	32.4%	24.7%	33.3%	24.2%	34.8%	34.4%	32.0%
よくわからない	8.4%	4.3%	4.9%	8.8%	11.7%	9.6%	6.3%	10.1%	8.6%	11.3%
無回答	7.2%	6.0%	3.7%	4.4%	13.0%	3.5%	8.4%	11.6%	8.6%	7.2%

