

**早島町 町民意識調査**  
**— 結果報告書 —**

**平成 22 年 6 月**

**早 島 町**

# 目 次

## I. 調査の概要

---

|           |   |
|-----------|---|
| 1. 調査の目的  | 1 |
| 2. 調査の方法  | 1 |
| 3. 回収結果   | 1 |
| 4. 報告書の見方 | 1 |

## II. 調査結果

---

|                        |    |
|------------------------|----|
| 1. 回答者の属性              | 2  |
| 2. 集計結果                | 4  |
| (1) 暮らしの満足度            | 4  |
| (2) 定住意向               | 5  |
| (3) 「町民総参加のまちづくり」に向けて  | 7  |
| (4) 「地域福祉のまちづくり」に向けて   | 10 |
| (5) 「水と緑の美しいまちづくり」に向けて | 12 |
| (6) 「生涯学習のまちづくり」に向けて   | 13 |
| (7) 「生活優先のまちづくり」に向けて   | 14 |
| (8) 「活力あるまちづくり」に向けて    | 17 |
| (9) 優先してほしい施策          | 18 |
| (10) 町の将来像             | 20 |

## III. 資料

---

|                |    |
|----------------|----|
| 1. 早島町 町民意識調査票 | 74 |
|----------------|----|

# I. 調査の概要

## 1. 調査の目的

本町では、平成 22 年度をもって第 3 次総合計画、新生早島まちづくりプランの計画期間が満了となることから、今後 10 年間のまちづくり指針となる第 4 次総合計画を策定することとなっている。

本調査は、これらの策定にあたり、町民ニーズを的確にとらえ、計画に生かすために、町民の意識や要望を把握するためにアンケート調査を実施している。

## 2. 調査の方法

調査地域：本調査の調査区域は早島町域全域

調査対象者：町内にお住まいの 20 歳以上の方を無作為に 2,500 名抽出

調査期間：平成 22 年 5 月 7 日（金）～平成 22 年 5 月 24 日（月）

配布・回収方法：郵送による配布・回収

## 3. 回収結果

回収結果については、配布数 2,500 票のうち、有効回収数は 1,233 票（49.3%）であった。

| 項目     | 配布数   | 回収数   | 有効回収数 | 回収率（%） |
|--------|-------|-------|-------|--------|
| 全体     | 2,500 | 1,234 | 1,233 | 49.3   |
| 1 若宮住区 | 370   | 210   | 210   | 56.8   |
| 2 矢尾住区 | 201   | 98    | 98    | 48.8   |
| 3 王山住区 | 206   | 74    | 74    | 35.9   |
| 4 西住区  | 205   | 107   | 107   | 52.2   |
| 5 東住区  | 376   | 176   | 176   | 46.8   |
| 6 城山住区 | 329   | 156   | 156   | 47.4   |
| 7 汐入住区 | 242   | 113   | 113   | 46.7   |
| 8 前潟住区 | 278   | 146   | 146   | 52.5   |
| 9 宮山住区 | 293   | 147   | 147   | 50.2   |
| 無回答    | —     | 7     | 6     | —      |

## 4. 報告書の見方

①構成比は、全て百分比で表し、小数点以下第 2 位を四捨五入して算出した。このため、構成比の合計が 100%にならないことがある。

②基数となるべき実数（N）は有効回収数とする。

③複数回答の設問は、基数（N）を有効回収数としていることから、回収率の合計は 100%を上回ることがある。

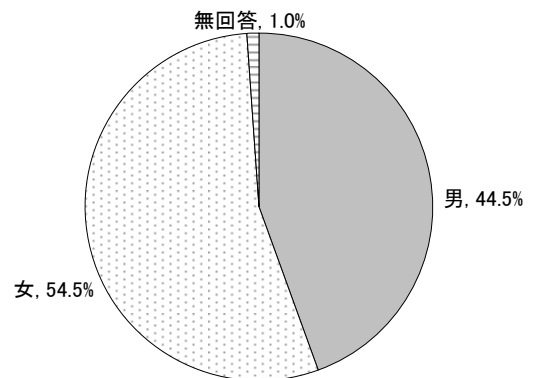
## II. 調査結果

### 1. 回答者の属性

問1 あなたの性別はどちらですか (○は1つ)。

(N=1,233)

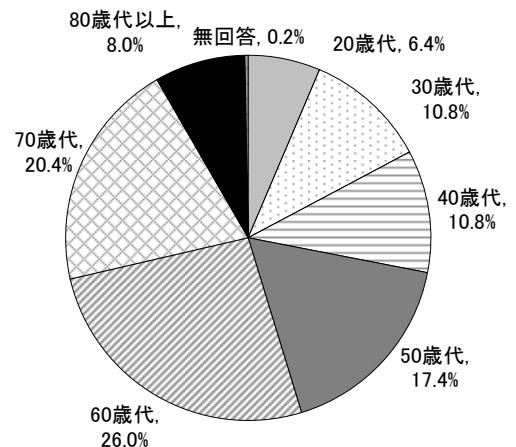
| 項目    | 票数    | 構成比    |
|-------|-------|--------|
| 1 男   | 549   | 44.5%  |
| 2 女   | 672   | 54.5%  |
| — 無回答 | 12    | 1.0%   |
| 合計    | 1,233 | 100.0% |



問2 あなたの年齢はどれに該当しますか (○は1つ)。

(N=1,233)

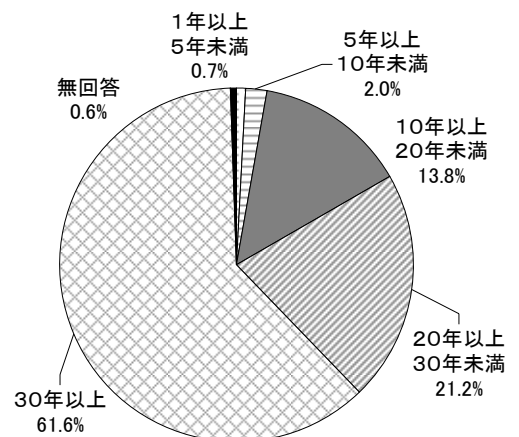
| 項目       | 票数    | 構成比    |
|----------|-------|--------|
| 1 20歳代   | 79    | 6.4%   |
| 2 30歳代   | 133   | 10.8%  |
| 3 40歳代   | 133   | 10.8%  |
| 4 50歳代   | 215   | 17.4%  |
| 5 60歳代   | 321   | 26.0%  |
| 6 70歳代   | 251   | 20.4%  |
| 7 80歳代以上 | 99    | 8.0%   |
| — 無回答    | 2     | 0.2%   |
| 合計       | 1,233 | 100.0% |



問3 あなたは、早島町に住んで何年になりますか (○は1つ)。

(N=1,233)

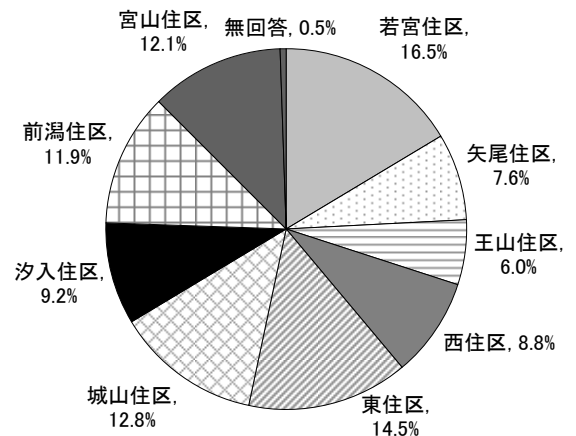
| 項目           | 票数    | 構成比    |
|--------------|-------|--------|
| 1 1年未満       | 1     | 0.1%   |
| 2 1年以上5年未満   | 9     | 0.7%   |
| 3 5年以上10年未満  | 25    | 2.0%   |
| 4 10年以上20年未満 | 170   | 13.8%  |
| 5 20年以上30年未満 | 261   | 21.2%  |
| 6 30年以上      | 760   | 61.6%  |
| — 無回答        | 7     | 0.6%   |
| 合計           | 1,233 | 100.0% |



問4 あなたのお住まいの地区はどれに該当しますか (○は1つ)。

(N=1,233)

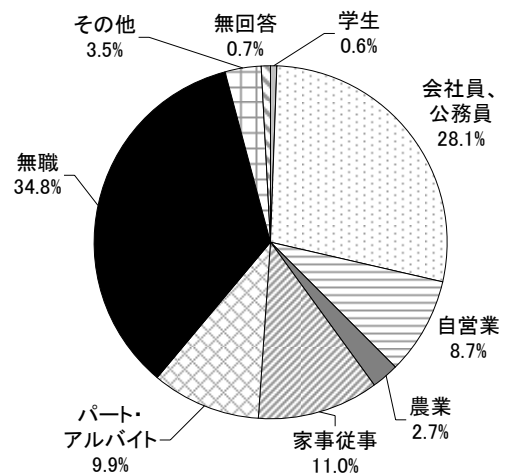
| 項 目    | 票 数   | 構成比    |
|--------|-------|--------|
| 1 若宮住区 | 204   | 16.5%  |
| 2 矢尾住区 | 94    | 7.6%   |
| 3 王山住区 | 74    | 6.0%   |
| 4 西住区  | 109   | 8.8%   |
| 5 東住区  | 179   | 14.5%  |
| 6 城山住区 | 158   | 12.8%  |
| 7 汐入住区 | 113   | 9.2%   |
| 8 前潟住区 | 147   | 11.9%  |
| 9 宮山住区 | 149   | 12.1%  |
| — 無回答  | 6     | 0.5%   |
| 合 計    | 1,233 | 100.0% |



問5 あなたの職業は次のどれに該当しますか (○は1つ)。

(N=1,233)

| 項 目         | 票 数   | 構成比    |
|-------------|-------|--------|
| 1 学生        | 8     | 0.6%   |
| 2 会社員、公務員   | 346   | 28.1%  |
| 3 自営業       | 107   | 8.7%   |
| 4 農業        | 33    | 2.7%   |
| 5 家事従事      | 136   | 11.0%  |
| 6 パート・アルバイト | 122   | 9.9%   |
| 7 無職        | 429   | 34.8%  |
| 8 その他       | 43    | 3.5%   |
| — 無回答       | 9     | 0.7%   |
| 合 計         | 1,233 | 100.0% |

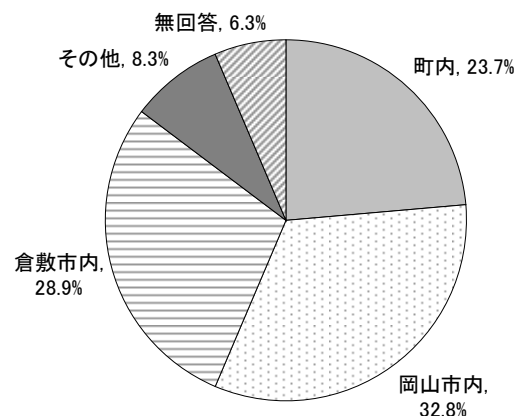


問5で「1」から「6」とお答えの方にお聞きします。

問5-1 あなたの職業は次のどれに該当しますか (○は1つ)。

(N=1,233)

| 項 目    | 票 数 | 構成比    |
|--------|-----|--------|
| 1 町内   | 146 | 23.7%  |
| 2 岡山市内 | 202 | 32.8%  |
| 3 倉敷市内 | 178 | 28.9%  |
| 4 その他  | 51  | 8.3%   |
| — 無回答  | 39  | 6.3%   |
| 合 計    | 616 | 100.0% |



※問5で「5 家事従事」と回答された方も除く

【その他の主な内容 ( )内は件数】

・県内(18): 玉野市(5)、総社市(4)、津山市(2)、浅口市(2) ・県外(10): 広島県(5)、愛知県(2)

## 2. 集計結果

### (1) 暮らしの満足度

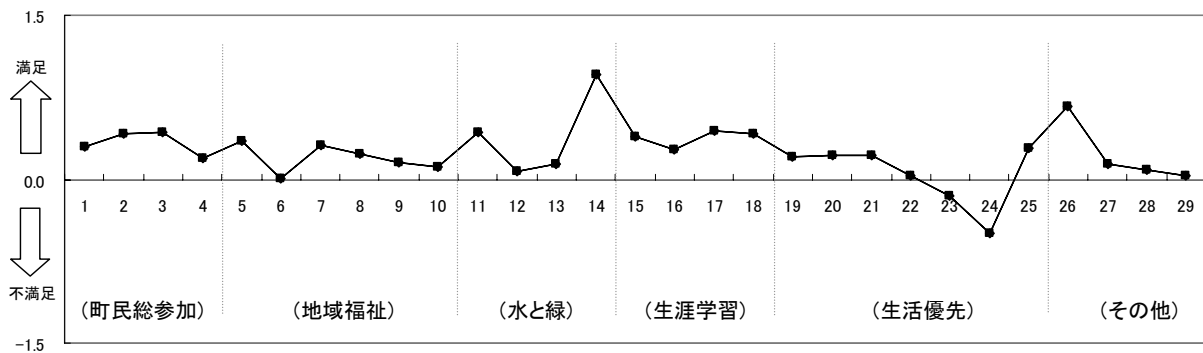
問6 あなたは、早島町での暮らしをとりまく生活環境について、どのように感じていますか。

次の項目について、あてはまる番号を項目ごとに1つずつ選んでください(○は1つ)。

| 項 目                       | 満足  |          | どちらかとい<br>えば満足 |          | どちらともい<br>えない |          | どちらかとい<br>えば不満 |             | 不満  |             | 合計    |       | 平均    |
|---------------------------|-----|----------|----------------|----------|---------------|----------|----------------|-------------|-----|-------------|-------|-------|-------|
|                           | 票数  | 点数<br>×2 | 票数             | 点数<br>×1 | 票数            | 点数<br>×0 | 票数             | 点数<br>×(-1) | 票数  | 点数<br>×(-2) | 票数    | 点数    |       |
| 1 住区制度などの住民参加・住民協働        | 110 | 220      | 297            | 297      | 598           | 0        | 85             | -85         | 45  | -90         | 1,135 | 342   | 0.30  |
| 2 自治会・町内会の育成、支援           | 127 | 254      | 378            | 378      | 496           | 0        | 87             | -87         | 40  | -80         | 1,128 | 465   | 0.41  |
| 3 地域イベント、活動の開催支援          | 116 | 232      | 374            | 374      | 514           | 0        | 64             | -64         | 36  | -72         | 1,104 | 470   | 0.43  |
| 4 ボランティア、NPO の育成・支援       | 77  | 154      | 238            | 238      | 645           | 0        | 96             | -96         | 41  | -82         | 1,097 | 214   | 0.20  |
| 5 病気やけがの時の医療機関            | 169 | 338      | 386            | 386      | 326           | 0        | 202            | -202        | 62  | -124        | 1,145 | 398   | 0.35  |
| 6 休日・夜間などの救急診療            | 101 | 202      | 237            | 237      | 444           | 0        | 249            | -249        | 91  | -182        | 1,122 | 8     | 0.01  |
| 7 生活習慣病予防などの保健の取組み        | 90  | 180      | 359            | 359      | 525           | 0        | 116            | -116        | 35  | -70         | 1,125 | 353   | 0.31  |
| 8 保育サービスなどの子育て環境          | 72  | 144      | 306            | 306      | 553           | 0        | 110            | -110        | 46  | -92         | 1,087 | 248   | 0.23  |
| 9 介護予防に向けた取組み             | 73  | 146      | 268            | 268      | 587           | 0        | 153            | -153        | 44  | -88         | 1,125 | 173   | 0.15  |
| 10 高齢者や障がい者への福祉サービスや施設    | 89  | 178      | 274            | 274      | 526           | 0        | 173            | -173        | 79  | -158        | 1,141 | 121   | 0.11  |
| 11 公園や緑地の整備状況             | 160 | 320      | 433            | 433      | 347           | 0        | 135            | -135        | 66  | -132        | 1,141 | 486   | 0.43  |
| 12 子どもの遊び場の整備状況           | 75  | 150      | 290            | 290      | 465           | 0        | 199            | -199        | 84  | -168        | 1,113 | 73    | 0.07  |
| 13 公害(騒音・振動・悪臭など)への対策     | 85  | 170      | 289            | 289      | 530           | 0        | 143            | -143        | 82  | -164        | 1,129 | 152   | 0.13  |
| 14 ごみの収集の状況               | 332 | 664      | 547            | 547      | 217           | 0        | 47             | -47         | 26  | -52         | 1,169 | 1,112 | 0.95  |
| 15 子どもの教育施設や福祉施設          | 98  | 196      | 401            | 401      | 471           | 0        | 93             | -93         | 41  | -82         | 1,104 | 422   | 0.38  |
| 16 教養を高める機会               | 83  | 166      | 321            | 321      | 550           | 0        | 115            | -115        | 40  | -80         | 1,109 | 292   | 0.26  |
| 17 芸術、文化活動の場や機会           | 125 | 250      | 401            | 401      | 475           | 0        | 100            | -100        | 27  | -54         | 1,128 | 497   | 0.44  |
| 18 スポーツ、レクリエーション活動の場や機会   | 108 | 216      | 396            | 396      | 500           | 0        | 87             | -87         | 32  | -64         | 1,123 | 461   | 0.41  |
| 19 地震・火災などからの安全           | 66  | 132      | 286            | 286      | 619           | 0        | 116            | -116        | 36  | -72         | 1,123 | 230   | 0.20  |
| 20 犯罪・風紀などの安全             | 67  | 134      | 327            | 327      | 564           | 0        | 134            | -134        | 37  | -74         | 1,129 | 253   | 0.22  |
| 21 道路・交通の安全               | 97  | 194      | 380            | 380      | 408           | 0        | 193            | -193        | 67  | -134        | 1,145 | 247   | 0.22  |
| 22 日常の交通の便                | 108 | 216      | 348            | 348      | 306           | 0        | 258            | -258        | 134 | -268        | 1,154 | 38    | 0.03  |
| 23 日常の買い物便                | 83  | 166      | 300            | 300      | 314           | 0        | 283            | -283        | 176 | -352        | 1,156 | -169  | -0.15 |
| 24 町での就業の場                | 26  | 52       | 61             | 61       | 533           | 0        | 292            | -292        | 174 | -348        | 1,086 | -527  | -0.49 |
| 25 道路の整備状況                | 105 | 210      | 419            | 419      | 387           | 0        | 160            | -160        | 70  | -140        | 1,141 | 329   | 0.29  |
| 26 広報紙やホームページなどの広報        | 174 | 348      | 498            | 498      | 399           | 0        | 51             | -51         | 19  | -38         | 1,141 | 757   | 0.66  |
| 27 町政懇談会など町への要望を伝える方法     | 74  | 148      | 269            | 269      | 596           | 0        | 119            | -119        | 68  | -136        | 1,126 | 162   | 0.14  |
| 28 情報公開などの開かれた町政          | 68  | 136      | 253            | 253      | 585           | 0        | 143            | -143        | 75  | -150        | 1,124 | 96    | 0.09  |
| 29 観光 PR などの情報発信、町外との交流の場 | 52  | 104      | 203            | 203      | 662           | 0        | 154            | -154        | 55  | -110        | 1,126 | 43    | 0.04  |

□ : 上位3位 ■ : 下位3位

※平均点は、票数に満足:2点、どちらかといえば満足:1点、どちらともいえない:0点、どちらかといえば不満:-1点、不満:-2点と点数を与えて算出している。



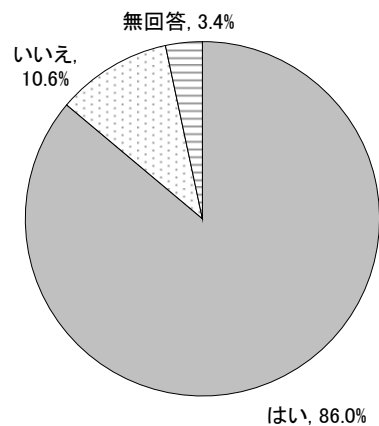
|                        |                         |                         |
|------------------------|-------------------------|-------------------------|
| (町民総参加)                | (水と緑)                   | 20 犯罪・風紀などの安全           |
| 1 住区制度などの住民参加・住民協働     | 11 公園や緑地の整備状況           | 21 道路・交通の安全             |
| 2 自治会・町内会の育成・支援        | 12 子どもの遊び場の整備状況         | 22 日常の交通の便              |
| 3 地域イベント、活動の開催支援       | 13 公害（騒音・振動・悪臭など）への対策   | 23 日常の買い物の便             |
| 4 ボランティア、NPOの育成・支援     | 14 ごみの収集の状況             | 24 町での就業の場              |
| (地域福祉)                 | (生涯学習)                  | 25 道路の整備状況              |
| 5 病气やけがの時の医療機関         | 15 子どもの教育施設や福祉施設        | (その他)                   |
| 6 休日・夜間などの救急診療         | 16 教養を高める機会             | 26 広報紙やホームページなどの広報      |
| 7 生活習慣病予防などの保健の取組み     | 17 芸術、文化活動の場や機会         | 27 町政懇談会など町への要望を伝える方法   |
| 8 保育サービスなどの子育て環境       | 18 スポーツ、レクリエーション活動の場や機会 | 28 情報公開などの開かれた町政        |
| 9 介護予防に向けた取組み          | (生活優先)                  | 29 観光PRなどの情報発信、町外との交流の場 |
| 10 高齢者や障がい者への福祉サービスや施設 | 19 地震・火災などからの安全         |                         |

- ◆全体的に満足となっており、不満足は「日常の買い物の便」「町での就業の場」のみとなっている。
- ◆最も満足されている項目は、「ごみの収集状況」であり、次いで「広報紙やホームページなどの広報」「芸術、文化活動の場や機会」となっている。
- ◆最も不満を感じている項目は、「町での就業の場」であり、次いで「日常の買い物の便」「休日・夜間などの救急診療」となっている。

## (2) 定住意向

問7 あなたは、ずっと早島町に住み続けたいと思いますか（○は1つ）。

|   |     | (N=1,233) |        |
|---|-----|-----------|--------|
| 項 | 目   | 票 数       | 構 成 比  |
| 1 | はい  | 1,060     | 86.0%  |
| 2 | いいえ | 131       | 10.6%  |
| — | 無回答 | 42        | 3.4%   |
|   | 合 計 | 1,233     | 100.0% |



- ◆ 定住意向は、「はい」が約9割、「いいえ」は約1割であり、ほとんどの方が住み続けたいと感じられている。

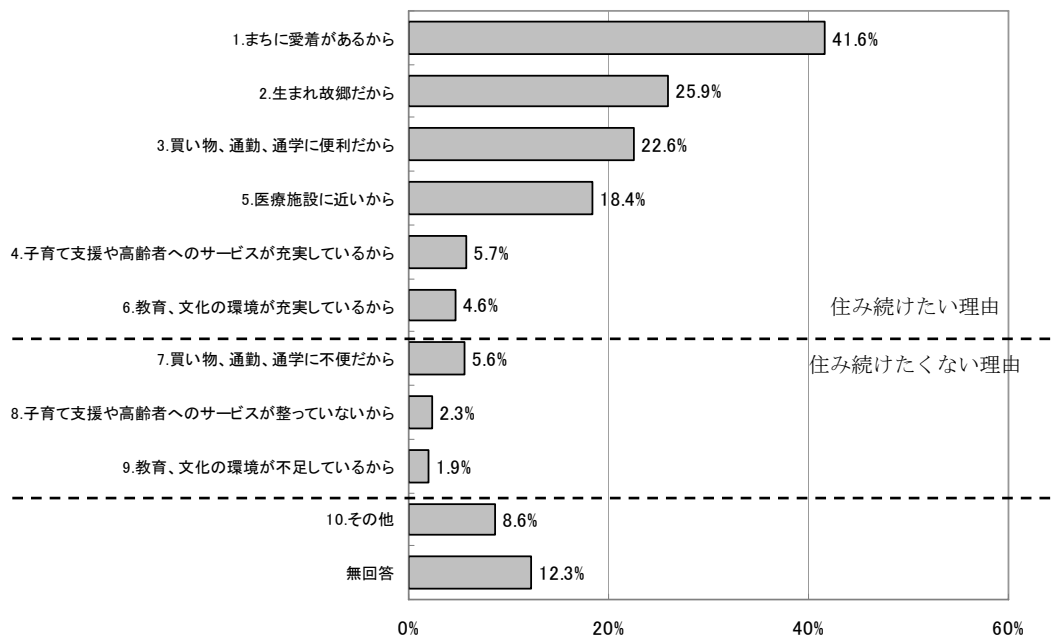
問7-2 問7でそう思ったのは、どんな理由からですか（○は2つまで）。

(N=1,233)

| 項 目                        | 票 数   | 回答率    |
|----------------------------|-------|--------|
| 1 まちに愛着があるから               | 513   | 41.6%  |
| 2 生まれ故郷だから                 | 319   | 25.9%  |
| 3 買い物、通勤、通学に便利だから          | 279   | 22.6%  |
| 4 子育て支援や高齢者へのサービスが充実しているから | 70    | 5.7%   |
| 5 医療施設に近いから                | 227   | 18.4%  |
| 6 教育、文化の環境が充実しているから        | 57    | 4.6%   |
| 7 買い物、通勤、通学に不便だから          | 69    | 5.6%   |
| 8 子育て支援や高齢者へのサービスが整っていないから | 28    | 2.3%   |
| 9 教育、文化の環境が不足しているから        | 23    | 1.9%   |
| 10 その他                     | 106   | 8.6%   |
| — 無回答                      | 152   | 12.3%  |
| 合 計                        | 1,843 | 149.5% |

【その他の主な内容 ( )内は件数】

(住み続けたい理由) ・家、土地があるから(38) ・岡山市と倉敷市の中間点で、交通の便が良い(11)  
 ・自然、緑が多い(8) ・他に行くとところがない(7) ・家族、子ども等がいるから(6) ・静か(5)  
 (住み続けたくない理由) ・人間関係が良くない(6) ・日常の買い物等、車が乗れなくなると不便(3)



◆住み続けたい理由は、「まちに愛着があるから」が4割強と最も高く、次いで「生まれ故郷だから」が3割弱となっている。

◆住み続けたくない理由は、「買い物、通勤、通学に不便だから」が1割弱と最も高くなっている。



### (3) 「町民総参加のまちづくり」に向けて

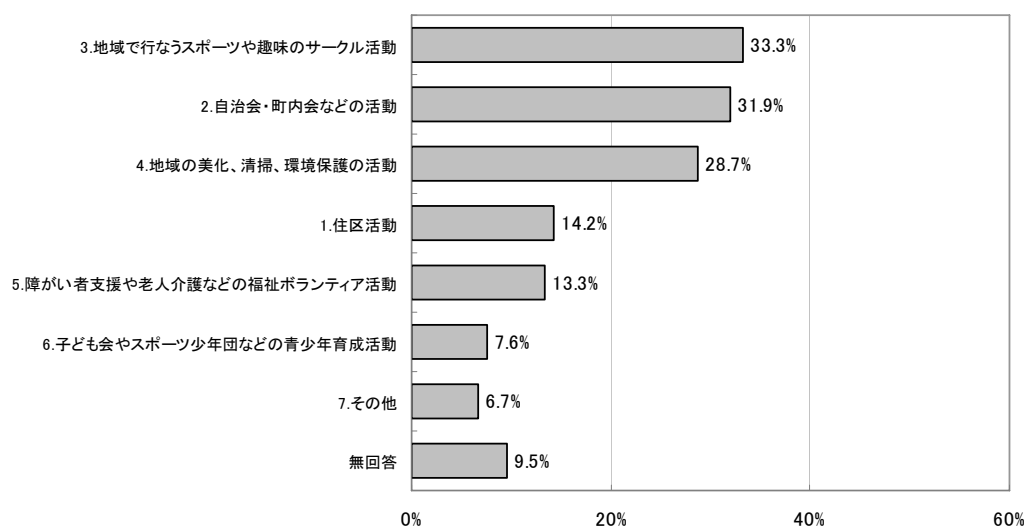
問8 これからは、住民一人ひとりが地域づくりに参画することが大切といわれています。あなたはどのような活動に参加、協力してみたいですか（〇は2つまで）。

(N=1,233)

| 項 目                        | 票 数   | 回答率          |
|----------------------------|-------|--------------|
| 1 住区活動                     | 175   | 14.2%        |
| 2 自治会・町内会などの活動             | 393   | 31.9%        |
| 3 地域で行なうスポーツや趣味のサークル活動     | 410   | <b>33.3%</b> |
| 4 地域の美化、清掃、環境保護の活動         | 354   | 28.7%        |
| 5 障がい者支援や老人介護などの福祉ボランティア活動 | 164   | 13.3%        |
| 6 子ども会やスポーツ少年団などの青少年育成活動   | 94    | 7.6%         |
| 7 その他                      | 83    | 6.7%         |
| — 無回答                      | 117   | 9.5%         |
| 合 計                        | 1,790 | 145.2%       |

【その他の内容（）内は件数】

- ・高齢、体が不自由で参加できない(26)
- ・暇、時間がない(5)
- ・子育て支援、子どもの見まもり(3)
- ・町おこし、町の活性化の取り組み(3)

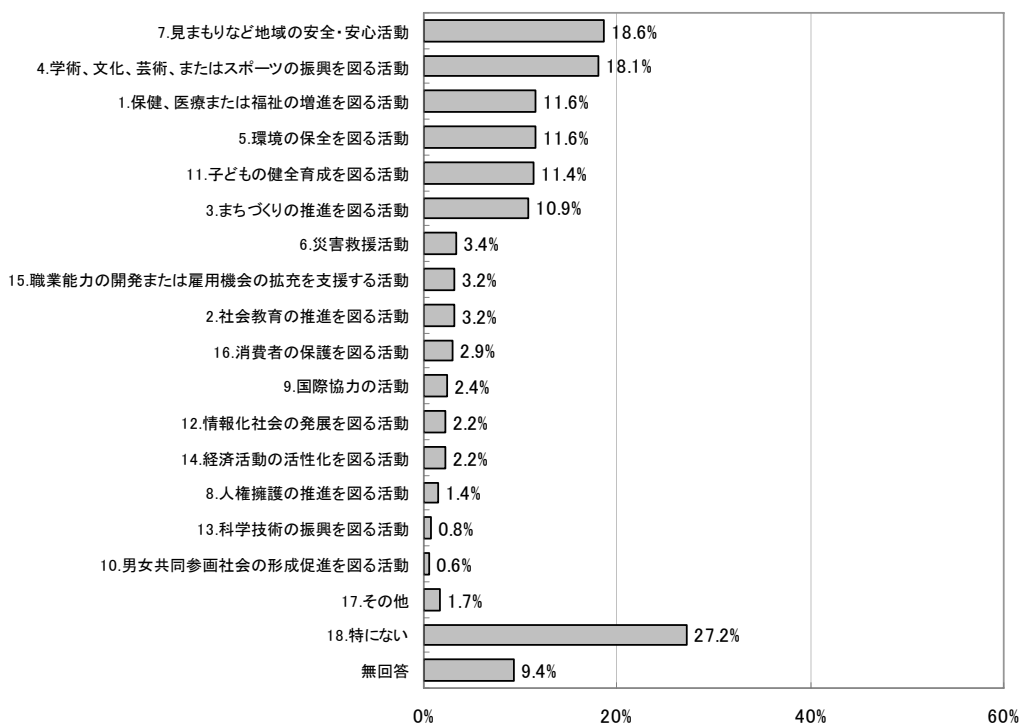


◆参加・協力してみたい活動は、「地域で行なうスポーツや趣味のサークル活動」「自治会・町内会などの活動」が3割強と高く、次いで「地域の美化、清掃、環境保護の活動」が3割弱となっている。

問9 あなたが現在、参加していること、または参加が可能だと考えるものは何ですか（○は  
 主なもの2つまで）。 (N=1,233)

| 項 目                         | 票 数   | 回答率    |
|-----------------------------|-------|--------|
| 1 保健、医療または福祉の増進を図る活動        | 143   | 11.6%  |
| 2 社会教育の推進を図る活動              | 39    | 3.2%   |
| 3 まちづくりの推進を図る活動             | 135   | 10.9%  |
| 4 学術、文化、芸術、またはスポーツの振興を図る活動  | 223   | 18.1%  |
| 5 環境の保全を図る活動                | 143   | 11.6%  |
| 6 災害救援活動                    | 42    | 3.4%   |
| 7 見まもりなど地域の安全・安心活動          | 229   | 18.6%  |
| 8 人権擁護の推進を図る活動              | 17    | 1.4%   |
| 9 国際協力の活動                   | 29    | 2.4%   |
| 10 男女共同参画社会の形成促進を図る活動       | 8     | 0.6%   |
| 11 子どもの健全育成を図る活動            | 141   | 11.4%  |
| 12 情報化社会の発展を図る活動            | 27    | 2.2%   |
| 13 科学技術の振興を図る活動             | 10    | 0.8%   |
| 14 経済活動の活性化を図る活動            | 27    | 2.2%   |
| 15 職業能力の開発または雇用機会の拡充を支援する活動 | 40    | 3.2%   |
| 16 消費者の保護を図る活動              | 36    | 2.9%   |
| 17 その他                      | 21    | 1.7%   |
| 18 特にない                     | 335   | 27.2%  |
| — 無回答                       | 116   | 9.4%   |
| 合 計                         | 1,761 | 142.8% |

【その他の内容 ( )内は件数】 ・ノーマライゼーション、障害者ボランティア(2)



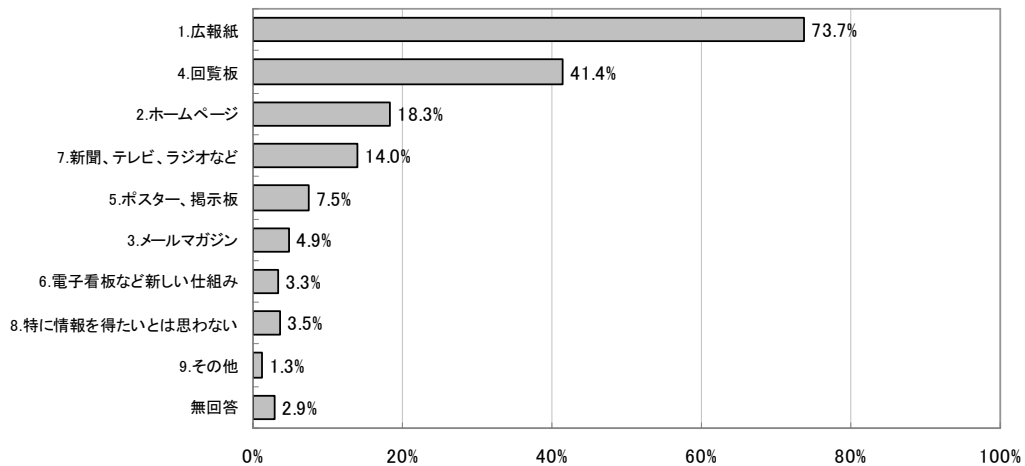
◆現在参加している活動、参加が可能と考えられる活動は、「見まもりなど地域の安全・安心活動」「学術、文化、芸術、またはスポーツ振興を図る活動」が2割弱と高くなっている。

問 10 あなたは、町からの情報提供について今後どのような手段によるサービス充実を求めますか（○は2つまで）。

(N=1,233)

| 項 目              | 票 数   | 回 答 率  |
|------------------|-------|--------|
| 1 広報紙            | 909   | 73.7%  |
| 2 ホームページ         | 226   | 18.3%  |
| 3 メールマガジン        | 61    | 4.9%   |
| 4 回覧板            | 511   | 41.4%  |
| 5 ポスター、掲示板       | 93    | 7.5%   |
| 6 電子看板など新しい仕組み   | 41    | 3.3%   |
| 7 新聞、テレビ、ラジオなど   | 173   | 14.0%  |
| 8 特に情報を得たいとは思わない | 43    | 3.5%   |
| 9 その他            | 16    | 1.3%   |
| — 無回答            | 36    | 2.9%   |
| 合 計              | 2,109 | 170.8% |

【その他の内容 ( )内は件数】 ・自宅訪問、地域訪問(4) ・有線放送、有線テレビ(3)



◆町からの情報提供サービスを充実する手段としては、「広報紙」が7割強、次いで「回覧板」が4割強となっている。

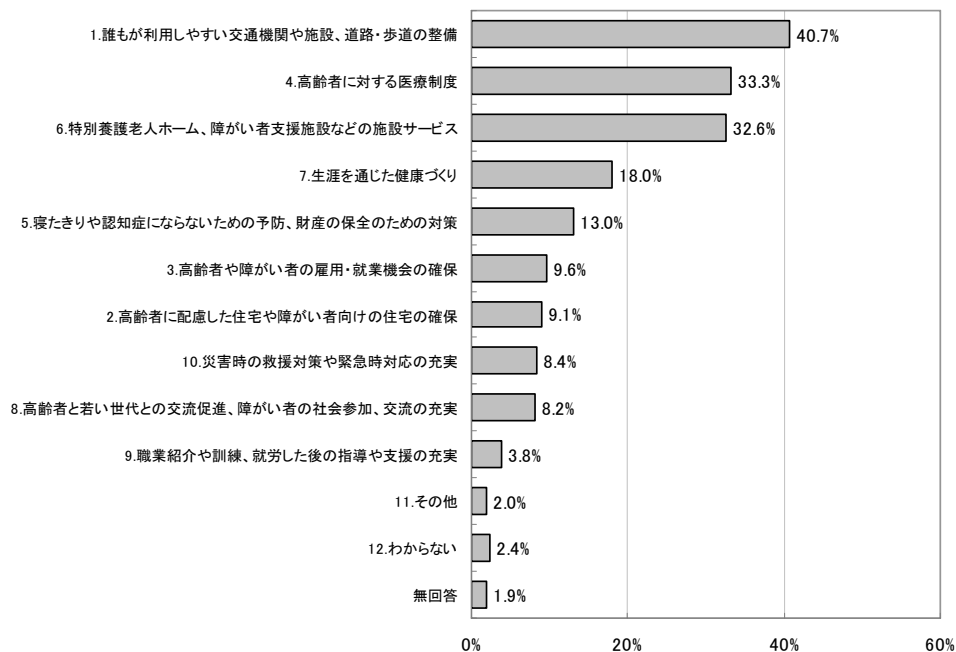
(4) 「地域福祉のまちづくり」に向けて

問 11 高齢者や障がい者が安心して暮らせるために、あなたはどのような施策が重要だと思いますか (〇は2つまで)。(N=1,233)

| 項 目                              | 票 数   | 回答率    |
|----------------------------------|-------|--------|
| 1 誰もが利用しやすい交通機関や施設、道路・歩道の整備      | 502   | 40.7%  |
| 2 高齢者に配慮した住宅や障がい者向けの住宅の確保        | 112   | 9.1%   |
| 3 高齢者や障がい者の雇用・就業機会の確保            | 118   | 9.6%   |
| 4 高齢者に対する医療制度                    | 411   | 33.3%  |
| 5 寝たきりや認知症にならないための予防、財産の保全のための対策 | 160   | 13.0%  |
| 6 特別養護老人ホーム、障がい者支援施設などの施設サービス    | 402   | 32.6%  |
| 7 生涯を通じた健康づくり                    | 222   | 18.0%  |
| 8 高齢者と若い世代との交流促進、障がい者の社会参加、交流の充実 | 101   | 8.2%   |
| 9 職業紹介や訓練、就労した後の指導や支援の充実         | 47    | 3.8%   |
| 10 災害時の救援対策や緊急時対応の充実             | 104   | 8.4%   |
| 11 その他                           | 25    | 2.0%   |
| 12 わからない                         | 30    | 2.4%   |
| — 無回答                            | 23    | 1.9%   |
| 合 計                              | 2,257 | 183.0% |

【その他の内容 ( )内は件数】

・老人ホーム等をつくる、低料金化(3) ・高齢者、障がい者、抱える家族への支援(3)



◆高齢者や障がい者が安心して暮らせるために重要な施策は、「誰もが利用しやすい交通機関や施設、道路、歩道の整備」が約4割と最も高く、次いで「高齢者に対する医療制度」「特別養護老人ホーム、障がい者支援施設などの施設サービス」が3割強となっている。

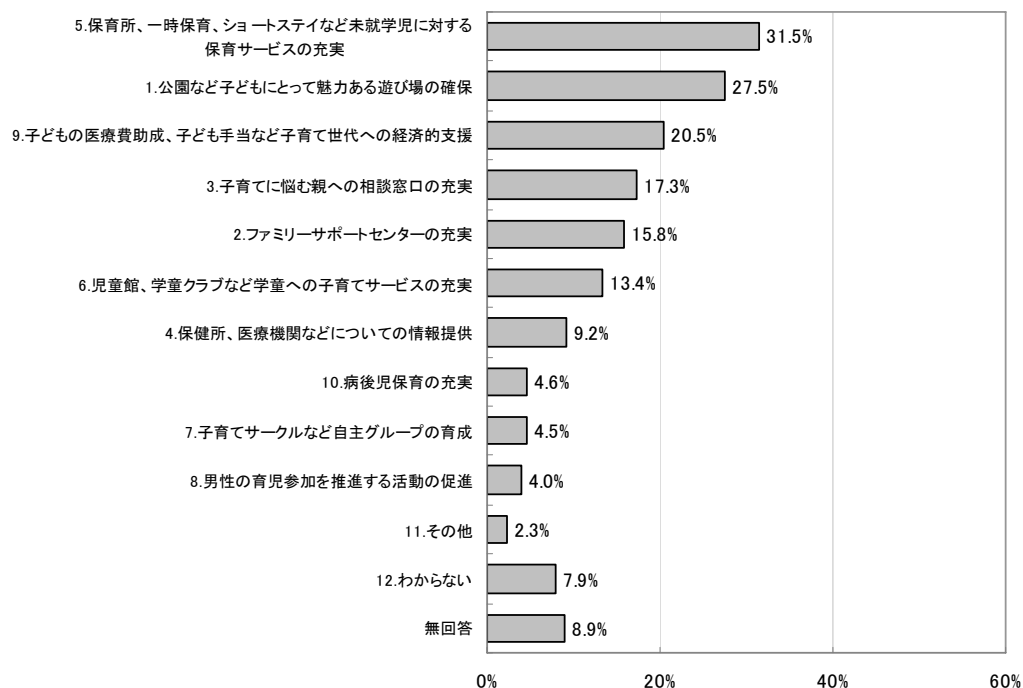
問 12 あなたが安心して子育てを行なうため、町に特に必要だと思うことは何ですか（○は2つまで）。

(N=1,233)

| 項 目                                   | 票 数   | 回 答 率  |
|---------------------------------------|-------|--------|
| 1 公園など子どもにとって魅力ある遊び場の確保               | 339   | 27.5%  |
| 2 ファミリーサポートセンターの充実                    | 195   | 15.8%  |
| 3 子育てに悩む親への相談窓口の充実                    | 213   | 17.3%  |
| 4 保健所、医療機関などについての情報提供                 | 114   | 9.2%   |
| 5 保育所、一時保育、ショートステイなど未就学児に対する保育サービスの充実 | 388   | 31.5%  |
| 6 児童館、学童クラブなど学童への子育てサービスの充実           | 165   | 13.4%  |
| 7 子育てサークルなど自主グループの育成                  | 56    | 4.5%   |
| 8 男性の育児参加を推進する活動の促進                   | 49    | 4.0%   |
| 9 子どもの医療費助成、子ども手当など子育て世代への経済的支援       | 253   | 20.5%  |
| 10 病後児保育の充実                           | 57    | 4.6%   |
| 11 その他                                | 28    | 2.3%   |
| 12 わからない                              | 98    | 7.9%   |
| — 無回答                                 | 110   | 8.9%   |
| 合 計                                   | 2,065 | 167.4% |

【その他の内容 ( )内は件数】

・医療費、給食費等の金銭的補助(4) ・子育て相談・支援、母親の就職支援(4)



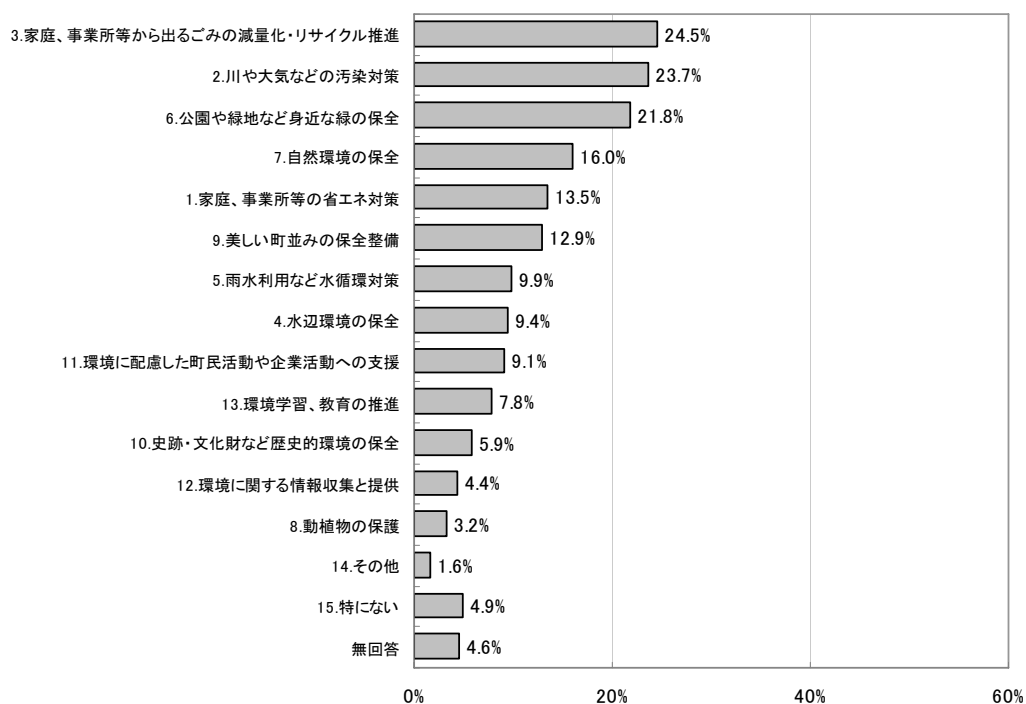
◆安心して子育てを行うために必要な施策は、「保育所、一時保育、ショートステイなど未就学児に対する保育サービスの充実」が3割強と最も高く、次いで「公園など子どもにとって魅力ある遊び場の確保」が3割弱となっている。

### (5) 「水と緑の美しいまちづくり」に向けて

問 13 よりよい環境づくりのため、あなたは町としてどのような分野に取り組むべきだと思いますか（○は2つまで）。(N=1,233)

| 項 目                         | 票 数   | 回答率    |
|-----------------------------|-------|--------|
| 1 家庭、事業所等の省エネ対策             | 166   | 13.5%  |
| 2 川や大気などの汚染対策               | 292   | 23.7%  |
| 3 家庭、事業所等から出るごみの減量化・リサイクル推進 | 302   | 24.5%  |
| 4 水辺環境の保全                   | 116   | 9.4%   |
| 5 雨水利用など水循環対策               | 122   | 9.9%   |
| 6 公園や緑地など身近な緑の保全            | 269   | 21.8%  |
| 7 自然環境の保全                   | 197   | 16.0%  |
| 8 動植物の保護                    | 39    | 3.2%   |
| 9 美しい町並みの保全整備               | 159   | 12.9%  |
| 10 史跡・文化財など歴史的環境の保全         | 73    | 5.9%   |
| 11 環境に配慮した町民活動や企業活動への支援     | 112   | 9.1%   |
| 12 環境に関する情報収集と提供            | 54    | 4.4%   |
| 13 環境学習、教育の推進               | 96    | 7.8%   |
| 14 その他                      | 20    | 1.6%   |
| 15 特にない                     | 61    | 4.9%   |
| — 無回答                       | 57    | 4.6%   |
| 合 計                         | 2,135 | 173.2% |

【その他の内容 ( )内は件数】 ・犬・猫等の糞対策(4) ・モラルの向上、教育(4)



◆よりよい環境づくりのために取り組むべき分野は、「家庭、事業所等から出るごみの減量化・リサイクルの推進」「川や大気などの汚染対策」「公園や緑地など身近な緑の保全」がそれぞれ2割強と高くなっている。

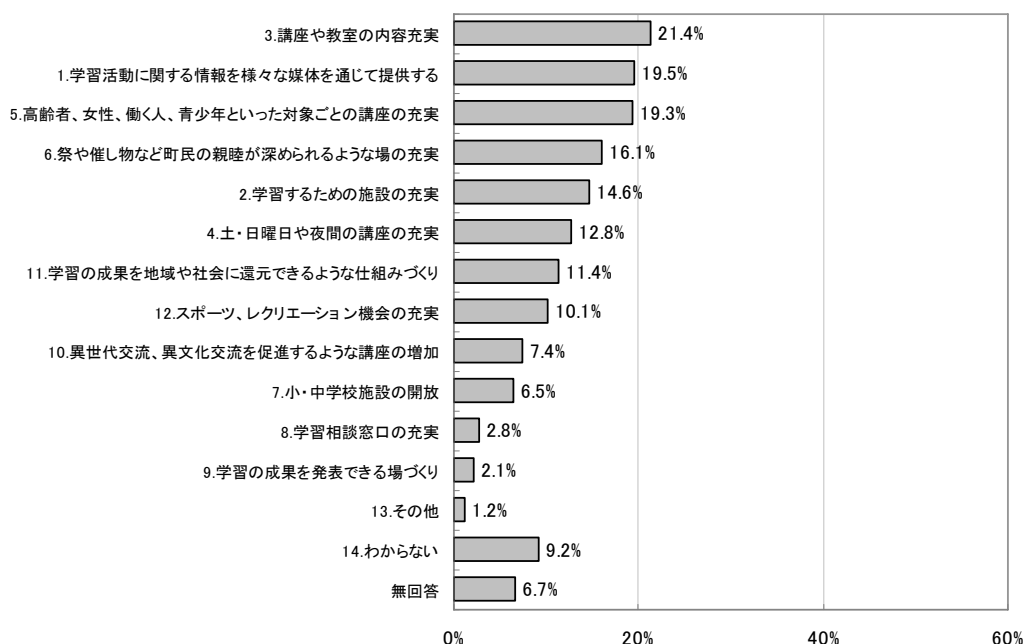
## (6) 「生涯学習のまちづくり」に向けて

問 14 あなたは、生涯学習を行う環境の整備について、町はどのようなことに取り組むべきだと思いますか (〇は2つまで)。(N=1,233)

| 項 目                            | 票 数   | 回答率    |
|--------------------------------|-------|--------|
| 1 学習活動に関する情報を様々な媒体を通じて提供する     | 240   | 19.5%  |
| 2 学習するための施設の充実                 | 180   | 14.6%  |
| 3 講座や教室の内容充実                   | 264   | 21.4%  |
| 4 土・日曜日や夜間の講座の充実               | 158   | 12.8%  |
| 5 高齢者、女性、働く人、青少年といった対象ごとの講座の充実 | 238   | 19.3%  |
| 6 祭や催し物など町民の親睦が深められるような場の充実    | 199   | 16.1%  |
| 7 小・中学校施設の開放                   | 80    | 6.5%   |
| 8 学習相談窓口の充実                    | 35    | 2.8%   |
| 9 学習の成果を発表できる場づくり              | 26    | 2.1%   |
| 10 異世代交流、異文化交流を促進するような講座の増加    | 91    | 7.4%   |
| 11 学習の成果を地域や社会に還元できるような仕組みづくり  | 140   | 11.4%  |
| 12 スポーツ、レクリエーション機会の充実          | 124   | 10.1%  |
| 13 その他                         | 15    | 1.2%   |
| 14 わからない                       | 113   | 9.2%   |
| — 無回答                          | 82    | 6.7%   |
| 合 計                            | 1,985 | 161.1% |

【その他の内容 ( )内は件数】

・図書館の図書の充実(3) ・施設(体育館等)の無料開放(2)



◆生涯学習を行う環境整備のために取り組むべきことは、「講座や教室の内容充実」が2割強となっており、次いで「学習活動に関する情報を様々な媒体を通じて提供する」「高齢者、女性、働く人、青少年といった対象ごとの講座の充実」がそれぞれ2割弱となっている。

(7) 「生活優先のまちづくり」に向けて

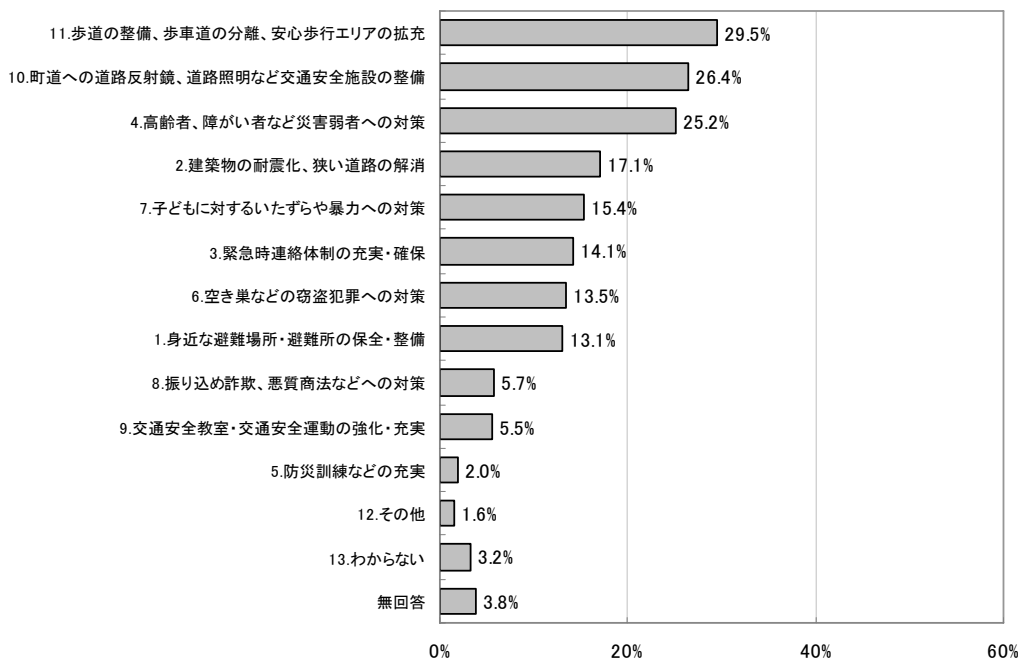
問 15 安全・安心なまちづくりを進めるうえで、あなたが町に特に力を入れて欲しいと思うことは何ですか (〇は2つまで)。

(N=1,233)

| 項 目                          | 票 数   | 回答率    |
|------------------------------|-------|--------|
| 1 身近な避難場所・避難所の保全・整備          | 161   | 13.1%  |
| 2 建築物の耐震化、狭い道路の解消            | 211   | 17.1%  |
| 3 緊急時連絡体制の充実・確保              | 174   | 14.1%  |
| 4 高齢者、障がい者など災害弱者への対策         | 311   | 25.2%  |
| 5 防災訓練などの充実                  | 25    | 2.0%   |
| 6 空き巣などの窃盗犯罪への対策             | 166   | 13.5%  |
| 7 子どもに対するいたずらや暴力への対策         | 190   | 15.4%  |
| 8 振り込め詐欺、悪質商法などへの対策          | 70    | 5.7%   |
| 9 交通安全教室・交通安全運動の強化・充実        | 68    | 5.5%   |
| 10 町道への道路反射鏡、道路照明など交通安全施設の整備 | 325   | 26.4%  |
| 11 歩道の整備、歩車道の分離、安心歩行エリアの拡充   | 364   | 29.5%  |
| 12 その他                       | 20    | 1.6%   |
| 13 わからない                     | 39    | 3.2%   |
| — 無回答                        | 47    | 3.8%   |
| 合 計                          | 2,171 | 176.1% |

【その他の内容 ( )内は件数】

・町内での大型車両、通過車両等の規制(3) ・バス路線等の検討(2)



◆安全・安心なまちづくりを進めるうえで特に力を入れて欲しいことは、「歩道の整備、歩車道の分離、安心歩行エリアの拡充」「町道への道路反射鏡、道路照明などの交通安全施設の整備」「高齢者、障がい者など災害弱者への対策」が3割弱と高くなっている。



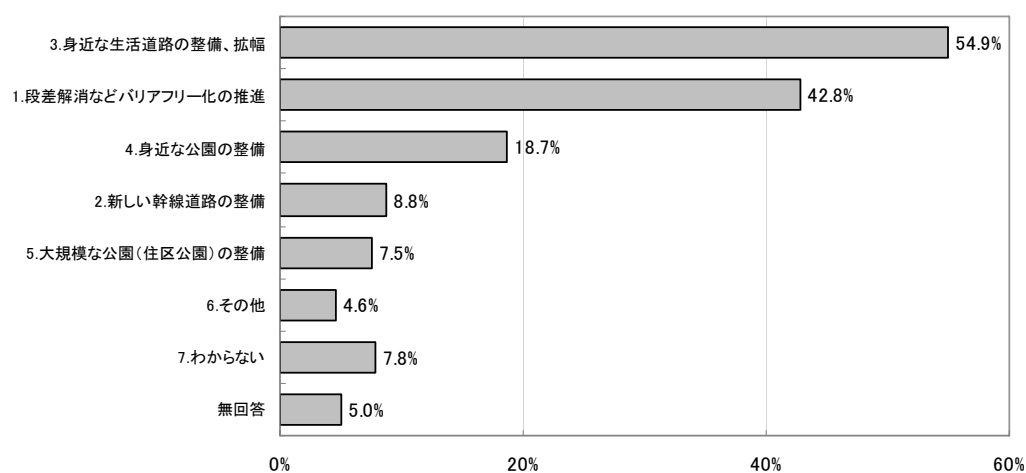
問 16 あなたは、今後どのような都市基盤整備を推進していくべきだと思いますか（○は2つまで）。

(N=1,233)

| 項 目                | 票 数   | 回答率    |
|--------------------|-------|--------|
| 1 段差解消などバリアフリー化の推進 | 528   | 42.8%  |
| 2 新しい幹線道路の整備       | 109   | 8.8%   |
| 3 身近な生活道路の整備、拡幅    | 677   | 54.9%  |
| 4 身近な公園の整備         | 230   | 18.7%  |
| 5 大規模な公園(住区公園)の整備  | 93    | 7.5%   |
| 6 その他              | 57    | 4.6%   |
| 7 わからない            | 96    | 7.8%   |
| — 無回答              | 62    | 5.0%   |
| 合 計                | 1,852 | 150.1% |

【その他の内容 ( )内は件数】

- ・無駄遣いしない、これ以上は不要(11)
- ・早島駅の改修、エレベーターの設置(4)
- ・町内の循環バスの継続、見直し(4)
- ・歩道の整備(3)
- ・商業施設の充実(3)



◆今後の都市基盤整備の在り方は、「身近な生活道路の整備、拡幅」が5割強と最も高く、次いで「段差解消などバリアフリー化の推進」が4割強となっている。

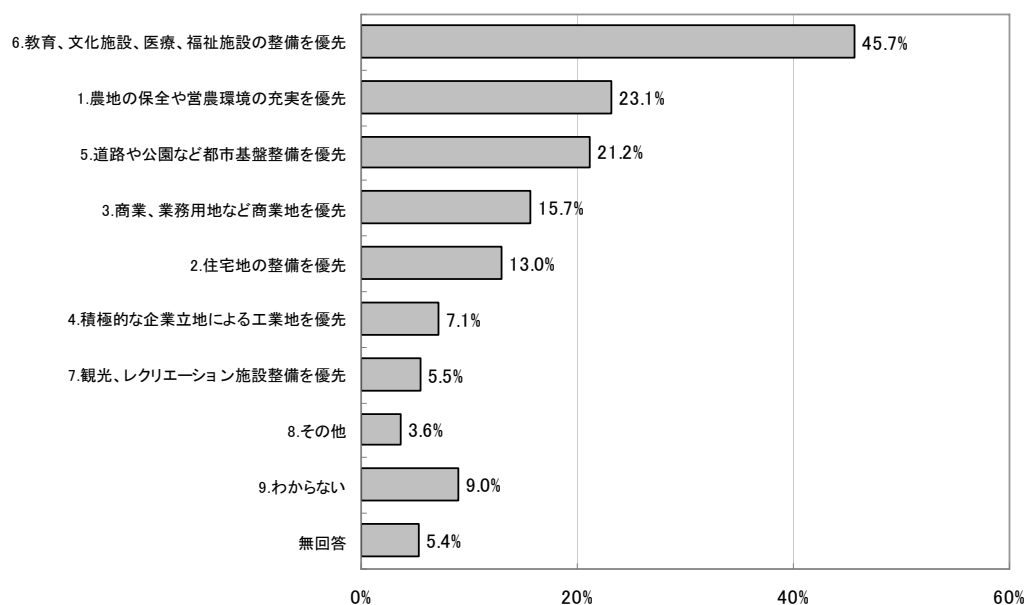
問 17 あなたは、今後どのような土地利用が優先されるべきだと思いますか(○は2つまで)。

(N=1,233)

| 項 目                     | 票 数   | 回 答 率  |
|-------------------------|-------|--------|
| 1 農地の保全や営農環境の充実を優先      | 285   | 23.1%  |
| 2 住宅地の整備を優先             | 160   | 13.0%  |
| 3 商業、業務用地など商業地を優先       | 194   | 15.7%  |
| 4 積極的な企業立地による工業地を優先     | 87    | 7.1%   |
| 5 道路や公園など都市基盤整備を優先      | 261   | 21.2%  |
| 6 教育、文化施設、医療、福祉施設の整備を優先 | 564   | 45.7%  |
| 7 観光、レクリエーション施設整備を優先    | 68    | 5.5%   |
| 8 その他                   | 44    | 3.6%   |
| 9 わからない                 | 111   | 9.0%   |
| — 無回答                   | 67    | 5.4%   |
| 合 計                     | 1,841 | 149.3% |

【その他の内容 ( )内は件数】

- ・大型スーパー等の商業施設がほしい(7) ・町民のための体育館等スポーツ施設(6)
- ・自然、緑地の保全、緑化(6) ・休耕田の活用、町民菜園等の農業振興(3)



◆今後の土地利用の在り方は、「教育、文化施設、医療、福祉施設の整備を優先」が5割弱と最も高く、次いで「農地の保全や営農環境の充実を優先」「道路や公園など都市基盤整備を優先」が2割強となっている。

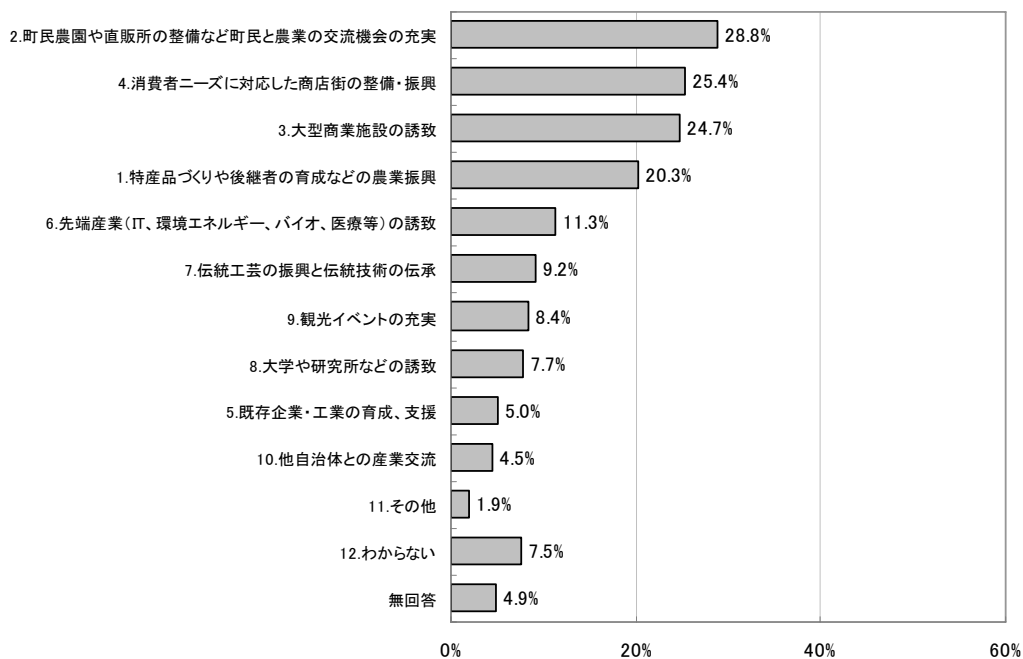
(8) 「活力あるまちづくり」に向けて

問 18 あなたは、町の観光、産業振興として、どのようなことが重要だと思いますか (〇は2つまで)。

(N=1,233)

| 項 目                           | 票 数   | 回答率          |
|-------------------------------|-------|--------------|
| 1 特産品づくりや後継者の育成などの農業振興        | 250   | 20.3%        |
| 2 町民農園や直販所の整備など町民と農業の交流機会の充実  | 355   | <b>28.8%</b> |
| 3 大型商業施設の誘致                   | 305   | 24.7%        |
| 4 消費者ニーズに対応した商店街の整備・振興        | 313   | 25.4%        |
| 5 既存企業・工業の育成、支援               | 62    | 5.0%         |
| 6 先端産業(IT、環境エネルギー、バイオ、医療等)の誘致 | 139   | 11.3%        |
| 7 伝統工芸の振興と伝統技術の伝承             | 113   | 9.2%         |
| 8 大学や研究所などの誘致                 | 95    | 7.7%         |
| 9 観光イベントの充実                   | 104   | 8.4%         |
| 10 他自治体との産業交流                 | 55    | 4.5%         |
| 11 その他                        | 24    | 1.9%         |
| 12 わからない                      | 93    | 7.5%         |
| — 無回答                         | 60    | 4.9%         |
| 合 計                           | 1,968 | 159.6%       |

【その他の内容 ( )内は件数】 ・買い物の便の向上(4) ・道の駅(2) ・定住促進(2)



◆町の観光、産業振興として重要なことは、「町民農園や直販所の整備など町民と農業の交流機会の充実」「消費者ニーズに対応した商店街の整備・振興」が3割弱、「大型商業施設の誘致」「特産品づくりや後継者の育成などの農業振興」が2割強となっている。

### (9) 優先してほしい施策

問 19 早島町は住みよいまちづくりを目指して、様々な施策に取り組んでいます。

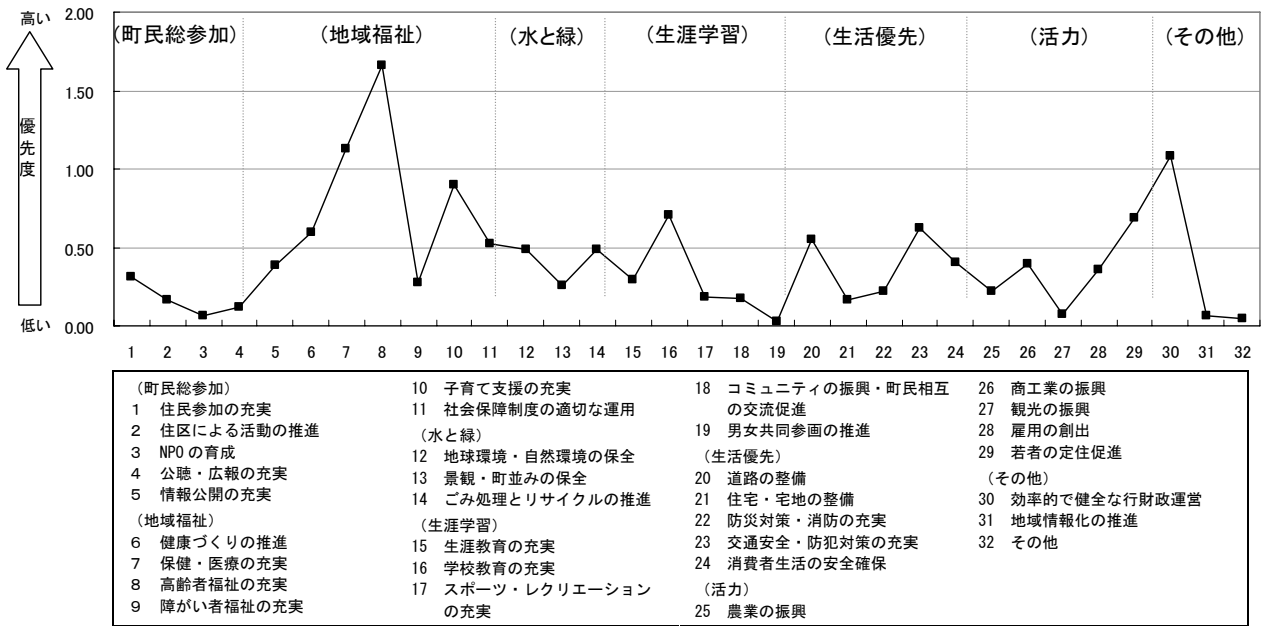
あなたが特に力を入れて欲しいと望むことは何ですか。次の中から特に必要と思うものを下の順位表に記入してください（優先順位の高い順に5つまで）。

| 項 目                    | 1位  |       | 2位  |       | 3位  |       | 4位  |       | 5位  |       | 6位以下 |       | 合計   |       | 平均   |
|------------------------|-----|-------|-----|-------|-----|-------|-----|-------|-----|-------|------|-------|------|-------|------|
|                        | 票 数 | × 点 数 | 票 数 | × 点 数 | 票 数 | × 点 数 | 票 数 | × 点 数 | 票 数 | × 点 数 | 票 数  | × 点 数 | 票 数  | 点 数   |      |
| 1 住民参加の充実              | 38  | 190   | 13  | 52    | 22  | 66    | 22  | 44    | 27  | 27    | 1111 | 0     | 1233 | 379   | 0.31 |
| 2 住区による活動の推進           | 8   | 40    | 17  | 68    | 16  | 48    | 17  | 34    | 13  | 13    | 1162 | 0     | 1233 | 203   | 0.16 |
| 3 NPOの育成               | 3   | 15    | 5   | 20    | 7   | 21    | 6   | 12    | 12  | 12    | 1200 | 0     | 1233 | 80    | 0.06 |
| 4 公聴・広報の充実             | 7   | 35    | 13  | 52    | 8   | 24    | 9   | 18    | 19  | 19    | 1177 | 0     | 1233 | 148   | 0.12 |
| 5 情報公開の充実              | 24  | 120   | 33  | 132   | 28  | 84    | 38  | 76    | 61  | 61    | 1049 | 0     | 1233 | 473   | 0.38 |
| 6 健康づくりの推進             | 65  | 325   | 39  | 156   | 44  | 132   | 48  | 96    | 22  | 22    | 1015 | 0     | 1233 | 731   | 0.59 |
| 7 保健・医療の充実             | 121 | 605   | 112 | 448   | 65  | 195   | 50  | 100   | 45  | 45    | 840  | 0     | 1233 | 1,393 | 1.13 |
| 8 高齢者福祉の充実             | 196 | 980   | 156 | 624   | 92  | 276   | 63  | 126   | 39  | 39    | 687  | 0     | 1233 | 2,045 | 1.66 |
| 9 障がい者福祉の充実            | 19  | 95    | 30  | 120   | 29  | 87    | 16  | 32    | 7   | 7     | 1132 | 0     | 1233 | 341   | 0.28 |
| 10 子育て支援の充実            | 84  | 420   | 77  | 308   | 74  | 222   | 58  | 116   | 37  | 37    | 903  | 0     | 1233 | 1,103 | 0.89 |
| 11 社会保障制度の適切な運用        | 24  | 120   | 61  | 244   | 57  | 171   | 40  | 80    | 32  | 32    | 1019 | 0     | 1233 | 647   | 0.52 |
| 12 地球環境・自然環境の保全        | 30  | 150   | 46  | 184   | 42  | 126   | 47  | 94    | 41  | 41    | 1027 | 0     | 1233 | 595   | 0.48 |
| 13 景観・町並みの保全           | 10  | 50    | 22  | 88    | 27  | 81    | 30  | 60    | 40  | 40    | 1104 | 0     | 1233 | 319   | 0.26 |
| 14 ごみ処理とリサイクルの推進       | 17  | 85    | 45  | 180   | 62  | 186   | 46  | 92    | 51  | 51    | 1012 | 0     | 1233 | 594   | 0.48 |
| 15 生涯教育の充実             | 5   | 25    | 26  | 104   | 39  | 117   | 39  | 78    | 33  | 33    | 1091 | 0     | 1233 | 357   | 0.29 |
| 16 学校教育の充実             | 54  | 270   | 57  | 228   | 72  | 216   | 59  | 118   | 38  | 38    | 953  | 0     | 1233 | 870   | 0.71 |
| 17 スポーツ・レクリエーションの充実    | 10  | 50    | 16  | 64    | 17  | 51    | 20  | 40    | 19  | 19    | 1151 | 0     | 1233 | 224   | 0.18 |
| 18 コミュニティの振興・町民相互の交流促進 | 6   | 30    | 6   | 24    | 24  | 72    | 30  | 60    | 34  | 34    | 1133 | 0     | 1233 | 220   | 0.18 |
| 19 男女共同参画の推進           | 1   | 5     | 1   | 4     | 3   | 9     | 3   | 6     | 5   | 5     | 1220 | 0     | 1233 | 29    | 0.02 |
| 20 道路の整備               | 40  | 200   | 45  | 180   | 60  | 180   | 45  | 90    | 34  | 34    | 1009 | 0     | 1233 | 684   | 0.55 |
| 21 住宅・宅地の整備            | 10  | 50    | 10  | 40    | 22  | 66    | 18  | 36    | 14  | 14    | 1159 | 0     | 1233 | 206   | 0.17 |
| 22 防災対策・消防の充実          | 6   | 30    | 19  | 76    | 22  | 66    | 38  | 76    | 29  | 29    | 1119 | 0     | 1233 | 277   | 0.22 |
| 23 交通安全・防犯対策の充実        | 32  | 160   | 49  | 196   | 64  | 192   | 75  | 150   | 70  | 70    | 943  | 0     | 1233 | 768   | 0.62 |
| 24 消費者生活の安全確保          | 20  | 100   | 38  | 152   | 29  | 87    | 59  | 118   | 45  | 45    | 1042 | 0     | 1233 | 502   | 0.41 |
| 25 農業の振興               | 17  | 85    | 18  | 72    | 12  | 36    | 21  | 42    | 42  | 42    | 1123 | 0     | 1233 | 277   | 0.22 |
| 26 商工業の振興              | 39  | 195   | 24  | 96    | 34  | 102   | 34  | 68    | 25  | 25    | 1077 | 0     | 1233 | 486   | 0.39 |
| 27 観光の振興               | 3   | 15    | 5   | 20    | 7   | 21    | 11  | 22    | 15  | 15    | 1192 | 0     | 1233 | 93    | 0.08 |
| 28 雇用の創出               | 27  | 135   | 31  | 124   | 24  | 72    | 35  | 70    | 42  | 42    | 1074 | 0     | 1233 | 443   | 0.36 |
| 29 若者の定住促進             | 48  | 240   | 55  | 220   | 65  | 195   | 59  | 118   | 81  | 81    | 925  | 0     | 1233 | 854   | 0.69 |
| 30 効率的で健全な行財政運営        | 161 | 805   | 52  | 208   | 48  | 144   | 44  | 88    | 86  | 86    | 842  | 0     | 1233 | 1,331 | 1.08 |
| 31 地域情報化の推進            | 3   | 15    | 3   | 12    | 3   | 9     | 11  | 22    | 19  | 19    | 1194 | 0     | 1233 | 77    | 0.06 |
| 32 その他                 | 6   | 30    | 2   | 8     | 3   | 9     | 2   | 4     | 7   | 7     | 1213 | 0     | 1233 | 58    | 0.05 |

□：上位3位 ■：下位3位

※平均点は、票数に1位:5点、2位:4点、3位:3点、4位:2点、5位:1点、上位5つ以外(6位以下):0点と点数を与えて算出している。

【その他の内容 ( )内は件数】 ・交通利便の向上(2)



- ◆優先的に取組んで欲しい施策は、「高齢者福祉の充実」が最も高く、次いで「保健・医療の充実」と地域福祉についての項目の優先度が高くなっている。
- ◆その他では「効率的で健全な行政運営」の優先度が高くなっている。
- ◆優先度が低いものは、「地域情報化の推進」「NPOの育成」「男女共同参画の推進」となっている。

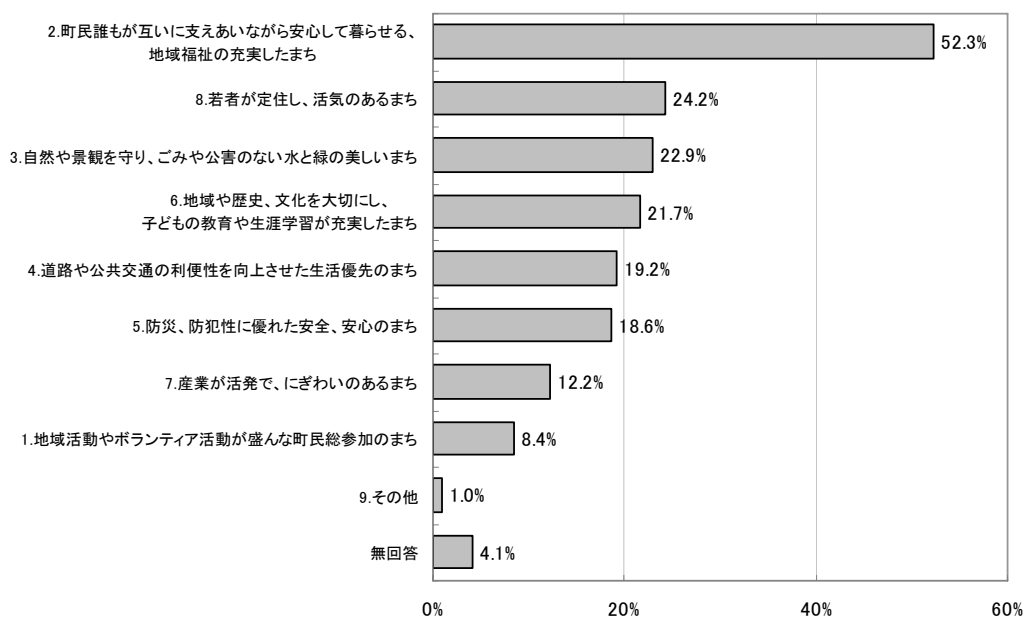
## (10) 町の将来像

問 20 あなたは、今後早島町がどのように発展することが望ましいと思いますか（○は2つまで）。

(N=1,233)

| 項 目                                   | 票 数   | 回答率    |
|---------------------------------------|-------|--------|
| 1 地域活動やボランティア活動が盛んな町民総参加のまち           | 104   | 8.4%   |
| 2 町民誰もが互いに支えあいながら安心して暮らせる、地域福祉の充実したまち | 645   | 52.3%  |
| 3 自然や景観を守り、ごみや公害のない水と緑の美しいまち          | 282   | 22.9%  |
| 4 道路や公共交通の利便性を向上させた生活優先のまち            | 237   | 19.2%  |
| 5 防災、防犯性に優れた安全、安心のまち                  | 229   | 18.6%  |
| 6 地域や歴史、文化を大切にし、子どもの教育や生涯学習が充実したまち    | 267   | 21.7%  |
| 7 産業が活発で、にぎわいのあるまち                    | 150   | 12.2%  |
| 8 若者が定住し、活気のあるまち                      | 299   | 24.2%  |
| 9 その他                                 | 12    | 1.0%   |
| — 無回答                                 | 49    | 4.0%   |
| 合 計                                   | 2,274 | 184.5% |

【その他の内容 ( )内は件数】 ・医療と福祉の普及、高齢者や子どもに優しい町(3)



◆早島町の将来像は、「町民誰もが互いに支えあいながら安心して暮らせる、地域福祉の充実したまち」が5割以上と最も高くなっている。

◆次いで「若者が定住し、活気のあるまち」「自然や景観を守り、ごみや公害のない水と緑の美しいまち」「地域の歴史、文化を大切にし、子どもの教育や生涯学習が充実したまち」が2割強となっている。



III まちづくり事業の「水と緑の美しいまちづくり」に向けて

問13 よりよい環境づくりのため、あなたは町としてどのような分野に取り組むべきだと思いますか（Oは2つまで）。

|                             |                         |
|-----------------------------|-------------------------|
| 1 家庭、事業所等の省エネ対策             | 10 史跡・文化財など歴史的景観の保全     |
| 2 川や大気などの汚染対策               | 11 環境に配慮した市民活動や企業活動への支援 |
| 3 家庭、事業所等から出るごみの減量化・リサイクル推進 | 12 環境に関する情報収集と提供        |
| 4 水辺環境の保全                   | 13 環境学塾、教育の推進           |
| 5 雨水利用など水循環対策               | 14 その他（ ）               |
| 6 公園や緑地など身近な緑の保全            | 15 特になし                 |
| 7 自然環境の保全                   |                         |
| 8 動植物の保護                    |                         |
| 9 美しい町並みの保全整備               |                         |

IV まちづくり事業の「生涯学習のまちづくり」に向けて

問14 あなたは、生涯学習を行う環境の整備について、町はどのようなことに取り組むべきだと思いますか（Oは2つまで）。

|                                |                               |
|--------------------------------|-------------------------------|
| 1 学習活動に関する情報を様々な媒体を通じて提供する     | 8 学習相談窓口の充実                   |
| 2 学習するための施設の充実                 | 9 学習の成果を発表できる場づくり             |
| 3 講座や教室の内容充実                   | 10 異世代交流、異文化交流を促進するような講座の増加   |
| 4 土・日曜日や夜間の講座の充実               | 11 学習の成果を地域や社会に還元できるような仕組みづくり |
| 5 高齢者、女性、働く人、青少年といった対象ごとの講座の充実 | 12 スポーツ、レクリエーション機会の充実         |
| 6 祭りや催し物など町民の親睦が深められるような場の充実   | 13 その他（ ）                     |
| 7 小・中学校施設の開放                   | 14 わからない                      |

V まちづくり事業の「生活優先のまちづくり」に向けて

問15 安全・安心なまちづくりを進めるうえで、あなたが町に特に力を入れて欲しいと思うことは何ですか（Oは2つまで）。

|                      |                             |
|----------------------|-----------------------------|
| 1 身近な避難場所・避難所の保全・整備  | 9 交通安全教室・交通安全運動の強化・充実       |
| 2 建築物の耐震化、狭い道路の解消    | 10 町道への道路改良、道路照明など交通安全施設の整備 |
| 3 緊急時連絡体制の充実・確保      | 11 歩道の整備、歩車道の分離、安心歩行エリアの拡充  |
| 4 高齢者、障がい者など災害弱者への対策 | 12 その他（ ）                   |
| 5 防災訓練などの充実          | 13 わからない                    |
| 6 空き巣などの窃盗犯罪への対策     |                             |
| 7 子どもに対するいたづらや暴力への対策 |                             |
| 8 振り込み詐欺、悪質商法などへの対策  |                             |

問16 あなたは、今後どのような都市基盤整備を推進していくべきだと思いますか（Oは2つまで）。

- 1 段階解消などバリアフリー化の推進
- 2 新しい幹線道路の整備
- 3 身近な生活道路の整備、拓幅
- 4 身近な公園の整備
- 5 大規模な公園（住区公園）の整備
- 6 その他（ ）
- 7 わからない

問17 あなたは、今後どのような土地利用が優先されるべきだと思いますか（Oは2つまで）。

- 1 農地の保全や都市農地の充実を優先
- 2 住宅地の整備を優先
- 3 商業、業務用地など商業地を優先
- 4 積極的な企業立地による工業地を優先
- 5 道路や公園など都市基盤整備を優先
- 6 教育、文化施設、医療、福祉施設の整備を優先
- 7 観光、レクリエーション施設整備を優先
- 8 その他（ ）
- 9 わからない

VI 「活力あるまちづくり」に向けて

問18 あなたは、町の観光、産業振興として、どのようなことが重要だと思いますか（Oは2つまで）。

- 1 特産品づくりや後継者の育成などの農業振興
- 2 町民農園や道の駅の整備など町民と農家の交流機会の充実
- 3 大型商業施設の誘致
- 4 消費者ニーズに対応した商店街の整備・振興
- 5 既存企業・工業の育成、支援
- 6 先端産業（IT、環境エネルギー、バイオ、医療等）の誘致
- 7 伝統工芸の振興と伝統技術の伝承
- 8 大学や研究所などの誘致
- 9 観光イベントの充実
- 10 他自治体との産業交流
- 11 その他（ ）
- 12 わからない



問19 早鳥町は住みよいまちづくりを目指して、様々な施策に取り組んでいます。あなたが特に力を入れて欲しいと思うことは何ですか。次の中から特に必要と思うものを下の順位表に記入してください（優先順位の高い順に5つまで）。

| 分野           | 施策                     |
|--------------|------------------------|
| 市民参加のまちづくり   | 1 住民参加の充実              |
|              | 2 住区による活動の推進           |
|              | 3 NPOの育成               |
|              | 4 公報・広報の充実             |
| 地域福祉のまちづくり   | 5 情報公開の充実              |
|              | 6 健康づくりの推進             |
|              | 7 保健・医療の充実             |
|              | 8 高齢者福祉の充実             |
| 水と緑の美しいまちづくり | 9 障がい者福祉の充実            |
|              | 10 子育て支援の充実            |
|              | 11 社会保障制度の適切な運用        |
|              | 12 地球環境・自然環境の保全        |
| 生涯学習のまちづくり   | 13 景観・町並みの保全           |
|              | 14 ごみ処理とリサイクルの推進       |
|              | 15 生涯教育の充実             |
|              | 16 学校教育の充実             |
| 生活優先のまちづくり   | 17 スポーツ・レクリエーションの充実    |
|              | 18 コミュニティの振興・町民相互の交流促進 |
|              | 19 男女共同参画の推進           |
|              | 20 道路の整備               |
| 活力あるまちづくり    | 21 住宅・宅地の整備            |
|              | 22 防災対策・消防の充実          |
|              | 23 交通安全・防犯対策の充実        |
|              | 24 消費者生活の安全確保          |
| その他          | 25 農業の振興               |
|              | 26 構工業の振興              |
|              | 27 観光の振興               |
|              | 28 雇用の創出               |
|              | 29 若者の定住促進             |
|              | 30 効率的で健全な行政運営         |
|              | 31 地域情報化の推進            |
|              | 32 その他（ ）              |

記入番号

5つ選んで優先順位の高い順に番号を記入してください

|    |    |    |    |    |
|----|----|----|----|----|
| 1位 | 2位 | 3位 | 4位 | 5位 |
|    |    |    |    |    |

早鳥町の将来像についてお聞きします。

問20 あなたは、今後早鳥町がどのように発展することが望ましいと思いますか（Oは2つまで）。

- 1 地域活動やボランティア活動が盛んな町民参加のまち
- 2 町民誰もが互いに支え合いながら安心して暮らせる、地域福祉の充実したまち
- 3 自然や景観を守り、ごみや公害のない水と緑の美しいまち
- 4 道路や公共交通の利便性を向上させた生活優先のまち
- 5 防災、防犯性に優れた安全、安心のまち
- 6 地域や歴史、文化を大切にし、子どもの教育や生涯学習が充実したまち
- 7 産業が活発で、にぎわいのあるまち
- 8 若者が定住し、活力のあるまち
- 9 その他（ ）

あなたの自由なご意見をお聞かせください。

問21 町では、住区を中心として「自分たちのまちは自分たちで！」という町民総参加によるまちづくりを推進しています。住区全般に対するご意見ご要望がありましたら、ご自由にお書きください。

|  |
|--|
|  |
|  |
|  |
|  |
|  |

問22 最後に町政運営や、まちづくりに対するご意見ご要望がありましたら、ご自由にお書きください。

|  |
|--|
|  |
|  |
|  |
|  |
|  |

質問は以上で終了です。ご協力ありがとうございました。