

第3章 アンケート結果

第3章 アンケート結果

1. アンケート結果

1) 調査の概要

(1) 調査の目的

本調査は、第4次総合計画、早島町地域福祉計画の見直しにあたり、町民ニーズを的確にとらえ、計画に生かすために、町民の意識や要望を把握するために実施しました。

(2) 調査の方法

調査地域：本調査の調査区域は早島町域全域

調査対象者：町内にお住まいの20歳以上の方を無作為に2,500名抽出

調査期間：平成22年5月6日(金) ~ 平成22年5月24日(月)

配布・回収方法：郵送による配布・回収

(3) 回収結果

配布数2,500票のうち、有効回収数は1,233票(49.3%)でした。

項目	配布数	回収数	有効回収数	回収率(%)
1 若宮住区	370	210	210	56.8%
2 矢尾住区	201	98	98	48.8%
3 玉山住区	206	74	74	35.9%
4 西住区	205	107	107	52.2%
5 東住区	376	176	176	46.8%
6 城山住区	329	156	156	47.4%
7 汐入住区	242	113	113	46.7%
8 前潟住区	278	146	146	52.5%
9 宮山住区	293	147	147	50.2%
無回答		7	6	
全体	2,500	1,234	1,233	49.3

(4) アンケート結果の見方

構成比は、全て百分比で表し、小数点以下第2位を四捨五入して算出した。このため、構成比の合計が100%にならないことがあります。

基数となるべき実数(N)は有効回収数とします。

複数回答の設問は、基数(N)を有効回収数としていることから、回収率の合計は100%を上回ることがあります。

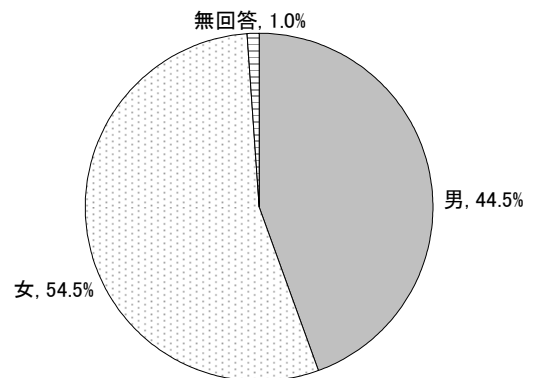
2) 調査結果

(1) 回答者の属性

問1 あなたの性別はどちらですか (は1つ)

(N=1,233)

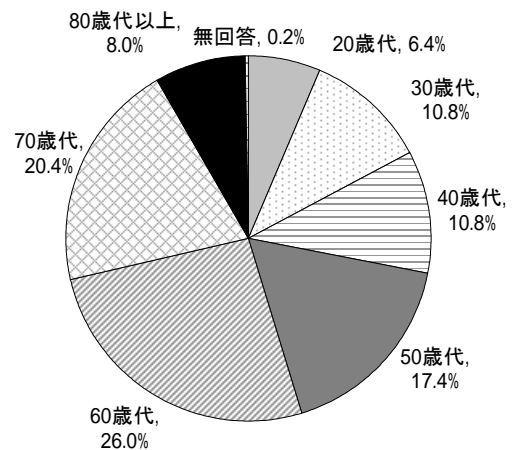
項目	票数	構成比
1 男	549	44.5%
2 女	672	54.5%
— 無回答	12	1.0%
合計	1,233	100.0%



問2 あなたの年齢はどれに該当しますか (は1つ)

(N=1,233)

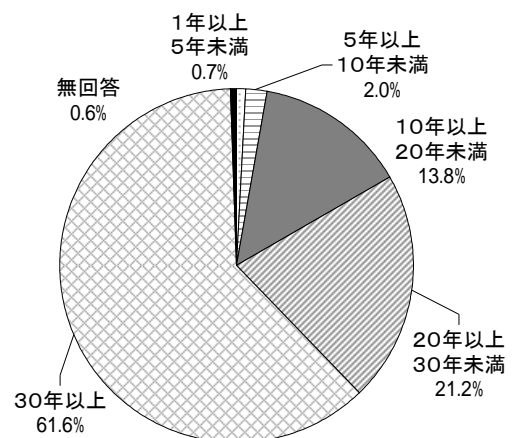
項目	票数	構成比
1 20歳代	79	6.4%
2 30歳代	133	10.8%
3 40歳代	133	10.8%
4 50歳代	215	17.4%
5 60歳代	321	26.0%
6 70歳代	251	20.4%
7 80歳代以上	99	8.0%
— 無回答	2	0.2%
合計	1,233	100.0%



問3 あなたは、早島町に住んで何年になりますか (は1つ)

(N=1,233)

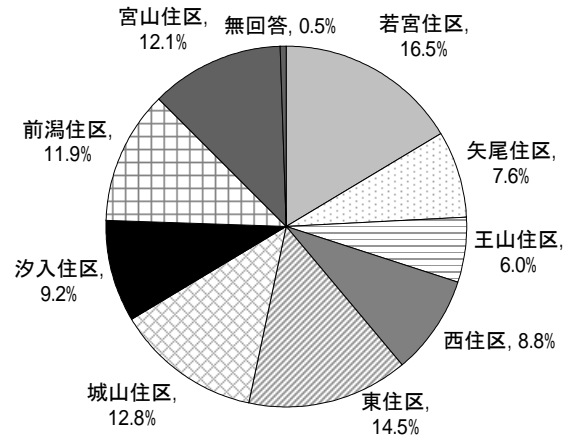
項目	票数	構成比
1 1年未満	1	0.1%
2 1年以上5年未満	9	0.7%
3 5年以上10年未満	25	2.0%
4 10年以上20年未満	170	13.8%
5 20年以上30年未満	261	21.2%
6 30年以上	760	61.6%
— 無回答	7	0.6%
合計	1,233	100.0%



問4 あなたのお住まいの地区はどれに該当しますか(は1つ)

(N=1,233)

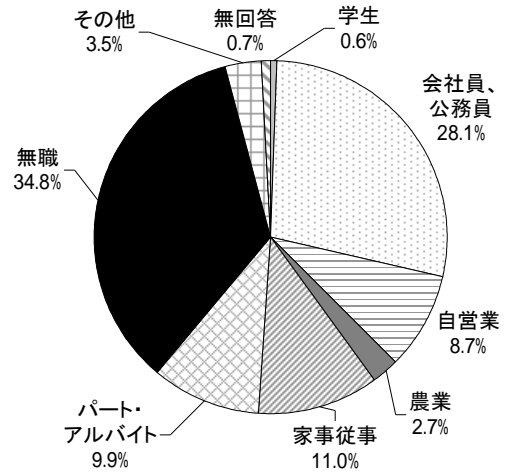
項目	票数	構成比
1 若宮住区	204	16.5%
2 矢尾住区	94	7.6%
3 王山住区	74	6.0%
4 西住区	109	8.8%
5 東住区	179	14.5%
6 城山住区	158	12.8%
7 汐入住区	113	9.2%
8 前潟住区	147	11.9%
9 宮山住区	149	12.1%
— 無回答	6	0.5%
合計	1,233	100.0%



問5 あなたの職業は次のどれに該当しますか(は1つ)

(N=1,233)

項目	票数	構成比
1 学生	8	0.6%
2 会社員、公務員	346	28.1%
3 自営業	107	8.7%
4 農業	33	2.7%
5 家事従事	136	11.0%
6 パート・アルバイト	122	9.9%
7 無職	429	34.8%
8 その他	43	3.5%
— 無回答	9	0.7%
合計	1,233	100.0%

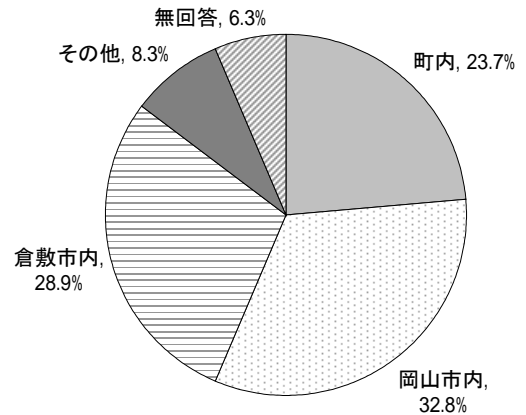


問5で「1」から「6」とお答えの方にお聞きます。

問5-1 あなたの職業は次のどれに該当しますか(は1つ)

(N=1,233)

項目	票数	構成比
1 町内	146	23.7%
2 岡山市内	202	32.8%
3 倉敷市内	178	28.9%
4 その他	51	8.3%
— 無回答	39	6.3%
合計	616	100.0%



問5で「5 家事従事」と回答された方も除く

【その他の主な内容 ()内は件数】

・県内(18): 玉野市(5)、総社市(4)、津山市(2)、浅口市(2) ・県外(10): 広島県(5)、愛知県(2)

(2) 集計結果

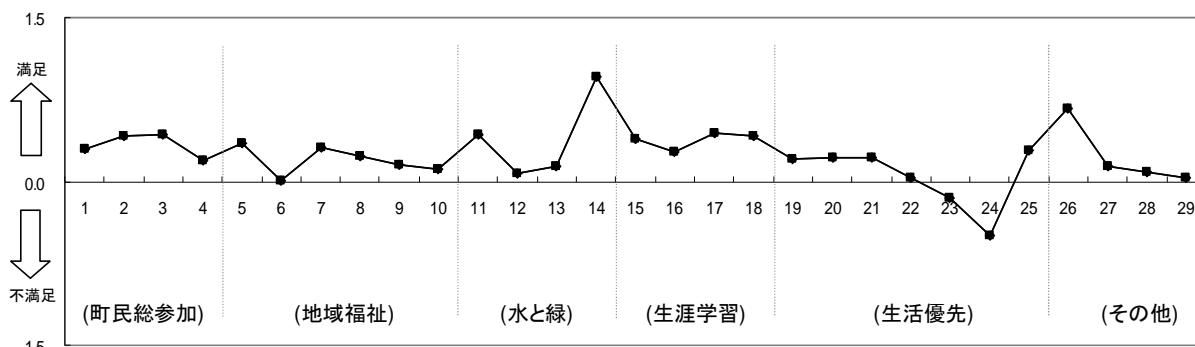
暮らしの満足度

問6 あなたは、早島町での暮らしをとりまく生活環境について、どのように感じていますか。
次の項目について、あてはまる番号を項目ごとに1つずつ選んでください(は1つ)

項目	満足		どちらかといえば満足		どちらともいえない		どちらかといえば不満		不満		合計		平均
	票数	点数×2	票数	点数×1	票数	点数×0	票数	点数×(-1)	票数	点数×(-2)	票数	点数	
1 住区制度などの住民参加・住民協働	110	220	297	297	598	0	85	-85	45	-90	1,135	342	0.30
2 自治会・町内会の育成、支援	127	254	378	378	496	0	87	-87	40	-80	1,128	465	0.41
3 地域イベント、活動の開催支援	116	232	374	374	514	0	64	-64	36	-72	1,104	470	0.43
4 ボランティア、NPOの育成・支援	77	154	238	238	645	0	96	-96	41	-82	1,097	214	0.20
5 病気やけがの時の医療機関	169	338	386	386	326	0	202	-202	62	-124	1,145	398	0.35
6 休日・夜間などの救急診療	101	202	237	237	444	0	249	-249	91	-182	1,122	8	0.01
7 生活習慣病予防などの保健の取り組み	90	180	359	359	525	0	116	-116	35	-70	1,125	353	0.31
8 保育サービスなどの子育て環境	72	144	306	306	553	0	110	-110	46	-92	1,087	248	0.23
9 介護予防に向けた取り組み	73	146	268	268	587	0	153	-153	44	-88	1,125	173	0.15
10 高齢者や障がい者への福祉サービスや施設	89	178	274	274	526	0	173	-173	79	-158	1,141	121	0.11
11 公園や緑地の整備状況	160	320	433	433	347	0	135	-135	66	-132	1,141	486	0.43
12 子どもの遊び場の整備状況	75	150	290	290	465	0	199	-199	84	-168	1,113	73	0.07
13 公害(騒音・振動・悪臭など)への対策	85	170	289	289	530	0	143	-143	82	-164	1,129	152	0.13
14 ごみの収集の状況	332	664	547	547	217	0	47	-47	26	-52	1,169	1,112	0.95
15 子どもの教育施設や福祉施設	98	196	401	401	471	0	93	-93	41	-82	1,104	422	0.38
16 教養を高める機会	83	166	321	321	550	0	115	-115	40	-80	1,109	292	0.26
17 芸術、文化活動の場や機会	125	250	401	401	475	0	100	-100	27	-54	1,128	497	0.44
18 スポーツ、レクリエーション活動の場や機会	108	216	396	396	500	0	87	-87	32	-64	1,123	461	0.41
19 地震・火災などからの安全	66	132	286	286	619	0	116	-116	36	-72	1,123	230	0.20
20 犯罪・風紀などの安全	67	134	327	327	564	0	134	-134	37	-74	1,129	253	0.22
21 道路・交通の安全	97	194	380	380	408	0	193	-193	67	-134	1,145	247	0.22
22 日常の交通の便	108	216	348	348	306	0	258	-258	134	-268	1,154	38	0.03
23 日常の買い物の便	83	166	300	300	314	0	283	-283	176	-352	1,156	-169	-0.15
24 町での就業の場	26	52	61	61	533	0	292	-292	174	-348	1,086	-527	-0.49
25 道路の整備状況	105	210	419	419	387	0	160	-160	70	-140	1,141	329	0.29
26 広報紙やホームページなどの広報	174	348	498	498	399	0	51	-51	19	-38	1,141	757	0.66
27 町政懇談会など町への要望を伝える方法	74	148	269	269	596	0	119	-119	68	-136	1,126	162	0.14
28 情報公開などの開かれた町政	68	136	253	253	585	0	143	-143	75	-150	1,124	96	0.09
29 観光 PR などの情報発信、町外との交流の場	52	104	203	203	662	0	154	-154	55	-110	1,126	43	0.04

□ : 上位3位 ■ : 下位3位

※平均点は、票数に満足2点、どちらかといえば満足1点、どちらともいえない0点、どちらかといえば不満-1点、不満-2点と点数を与えて算出している。



(町民総参加)	(水と緑)	20 犯罪・風紀などの安全
1 住区制度などの住民参加・住民協働	11 公園や緑地の整備状況	21 道路・交通の安全
2 自治会・町内会の育成・支援	12 子どもの遊び場の整備状況	22 日常の交通の便
3 地域イベント、活動の開催支援	13 公害（騒音・振動・悪臭など）への対策	23 日常の買い物便
4 ボランティア、NPOの育成・支援	14 ごみの収集の状況	24 町での就業の場
(地域福祉)	(生涯学習)	25 道路の整備状況
5 病気やけがの時の医療機関	15 子どもの教育施設や福祉施設	(その他)
6 休日・夜間などの救急診療	16 教養を高める機会	26 広報紙やホームページなどの広報
7 生活習慣病予防などの保健の取組み	17 芸術、文化活動の場や機会	27 町政懇談会など町への要望を伝える方法
8 保育サービスなどの子育て環境	18 スポーツ、レクリエーション活動の場や機会	28 情報公開などの開かれた町政
9 介護予防に向けた取組み	(生活優先)	29 観光PRなどの情報発信、町外との交流の場
10 高齢者や障がい者への福祉サービスや施設	19 地震・火災などからの安全	

全体的に満足となっているが、「日常の買い物の便」が不満となっており、町内にスーパーが1軒しかないことから不便さを感じていると考えられます。
 また、「町での就業の場」は満足度が最も低く、回答者の属性における通勤・通学先は、町内よりも岡山市、倉敷市が多くなっており、町での就業の場の不足が顕著となっています。

全体的に満足となっており、不満は「日常の買い物の便」「町での就業の場」のみとなっています。

最も満足されている項目は、「ごみの収集状況」であり、次いで「広報紙やホームページなどの広報」「芸術、文化活動の場や機会」となっています。

最も不満を感じている項目は、「町での就業の場」であり、次いで「日常の買い物の便」「休日・夜間などの救急診療」となっています。

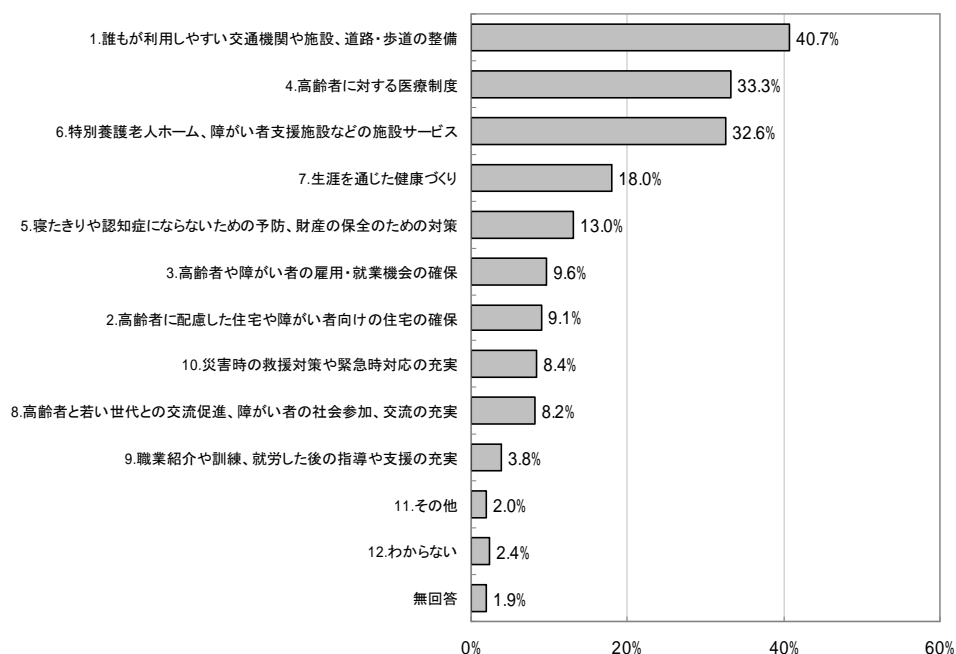
「地域福祉のまちづくり」に向けて

問 11 高齢者や障がい者が安心して暮らせるために、あなたはどのような施策が重要だと思いますか（ は2つまで） (N=1,233)

項 目	票 数	回答率
1 誰もが利用しやすい交通機関や施設、道路・歩道の整備	502	40.7%
2 高齢者に配慮した住宅や障がい者向けの住宅の確保	112	9.1%
3 高齢者や障がい者の雇用・就業機会の確保	118	9.6%
4 高齢者に対する医療制度	411	33.3%
5 寝たきりや認知症にならないための予防、財産の保全のための対策	160	13.0%
6 特別養護老人ホーム、障がい者支援施設などの施設サービス	402	32.6%
7 生涯を通じた健康づくり	222	18.0%
8 高齢者と若い世代との交流促進、障がい者の社会参加、交流の充実	101	8.2%
9 職業紹介や訓練、就労した後の指導や支援の充実	47	3.8%
10 災害時の救援対策や緊急時対応の充実	104	8.4%
11 その他	25	2.0%
12 わからない	30	2.4%
— 無回答	23	1.9%
合 計	2,257	183.0%

【その他の内容 ()内は件数】

・老人ホーム等をつくる、低料金化(3) ・高齢者、障がい者、抱える家族への支援(3)



高齢化社会が急激に進む中で、現在車に乗っている方も車に乗れなくなってくることから、公共交通機関の整備や安心して歩ける道路整備が求められています。

高齢者や障がい者が安心して暮らせるために重要な施策は、「誰もが利用しやすい交通機関や施設、道路、歩道の整備」が約4割と最も高く、次いで「高齢者に対する医療制度」「特別養護老人ホーム、障がい者支援施設などの施設サービス」が3割強となっています。

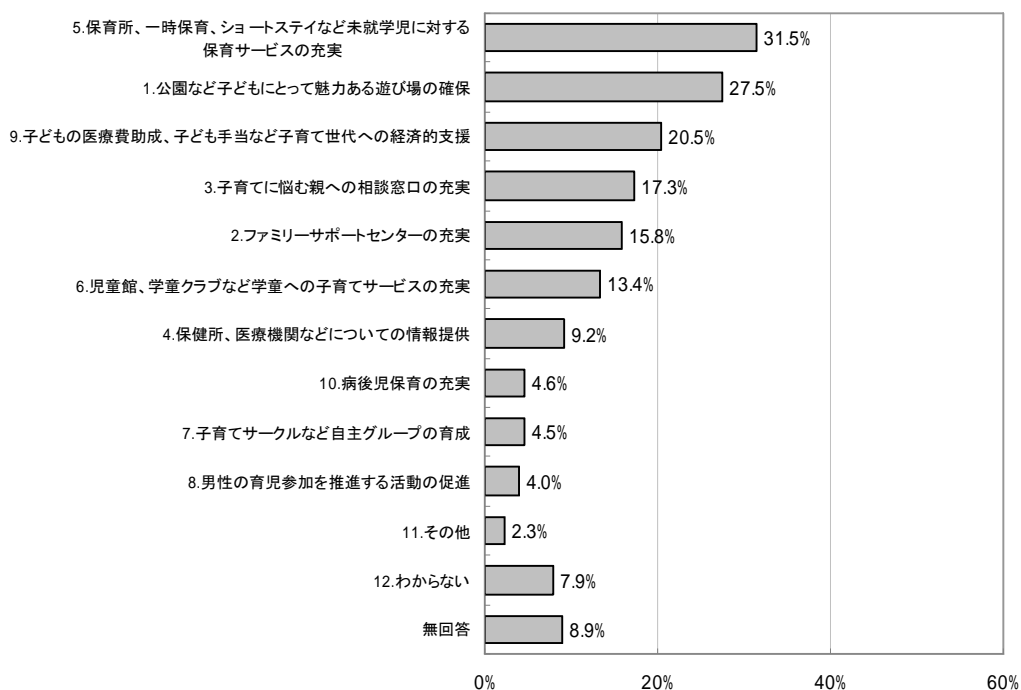
問 12 あなたが安心して子育てを行なうため、町に特に必要だと思うことは何ですか（ は2つまで）

(N=1,233)

項目	票数	回答率
1 公園など子どもにとって魅力ある遊び場の確保	339	27.5%
2 ファミリーサポートセンターの充実	195	15.8%
3 子育てに悩む親への相談窓口の充実	213	17.3%
4 保健所、医療機関などについての情報提供	114	9.2%
5 保育所、一時保育、ショートステイなど未就学児に対する保育サービスの充実	388	31.5%
6 児童館、学童クラブなど学童への子育てサービスの充実	165	13.4%
7 子育てサークルなど自主グループの育成	56	4.5%
8 男性の育児参加を推進する活動の促進	49	4.0%
9 子どもの医療費助成、子ども手当など子育て世代への経済的支援	253	20.5%
10 病後児保育の充実	57	4.6%
11 その他	28	2.3%
12 わからない	98	7.9%
— 無回答	110	8.9%
合計	2,065	167.4%

【その他の内容 ()内は件数】

・医療費、給食費等の金銭的補助(4) ・子育て相談・支援、母親の就職支援(4)



母親の社会復帰を望む面からも子育ての負担軽減を減らすための未就学児に対する保育サービスの充実が求められています。

安心して子育てを行うために必要な施策は、「保育所、一時保育、ショートステイなど未就学児に対する保育サービスの充実」が3割強と最も高く、次いで「公園など子どもにとって魅力ある遊び場の確保」が3割弱となっています。

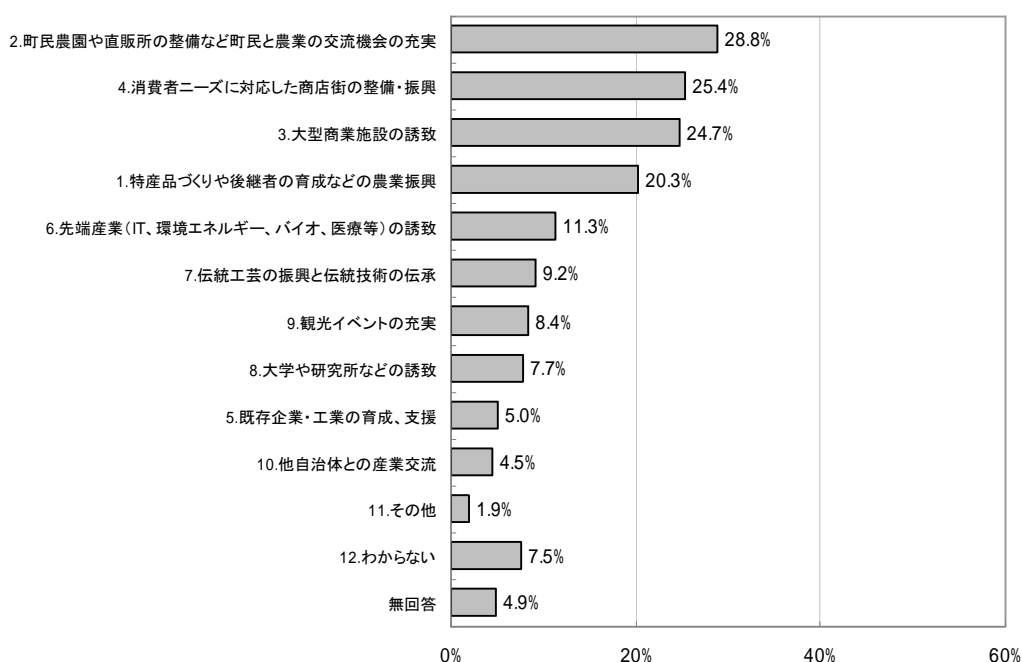
「活力あるまちづくり」に向けて

問 18 あなたは、町の観光、産業振興として、どのようなことが重要だと思いますか（ は2つまで）

(N=1,233)

項 目	票 数	回答率
1 特産品づくりや後継者の育成などの農業振興	250	20.3%
2 町民農園や直販所の整備など町民と農業の交流機会の充実	355	28.8%
3 大型商業施設の誘致	305	24.7%
4 消費者ニーズに対応した商店街の整備・振興	313	25.4%
5 既存企業・工業の育成、支援	62	5.0%
6 先端産業(IT、環境エネルギー、バイオ、医療等)の誘致	139	11.3%
7 伝統工芸の振興と伝統技術の伝承	113	9.2%
8 大学や研究所などの誘致	95	7.7%
9 観光イベントの充実	104	8.4%
10 他自治体との産業交流	55	4.5%
11 その他	24	1.9%
12 わからない	93	7.5%
— 無回答	60	4.9%
合 計	1,968	159.6%

【その他の内容 ()内は件数】 ・買い物の便の向上(4) ・道の駅(2) ・定住促進(2)



食に対する関心の高まりや買い物の不便さを感じていることから、農業による町の活性化や商業施設の整備が求められています。

町の観光、産業振興として重要なことは、「町民農園や直販所の整備など町民と農業の交流機会の充実」「消費者ニーズに対応した商店街の整備・振興」が3割弱、「大型商業施設の誘致」「特産品づくりや後継者の育成などの農業振興」が2割強となっています。

優先してほしい施策

問 19 早島町は住みよいまちづくりを目指して、様々な施策に取り組んでいます。

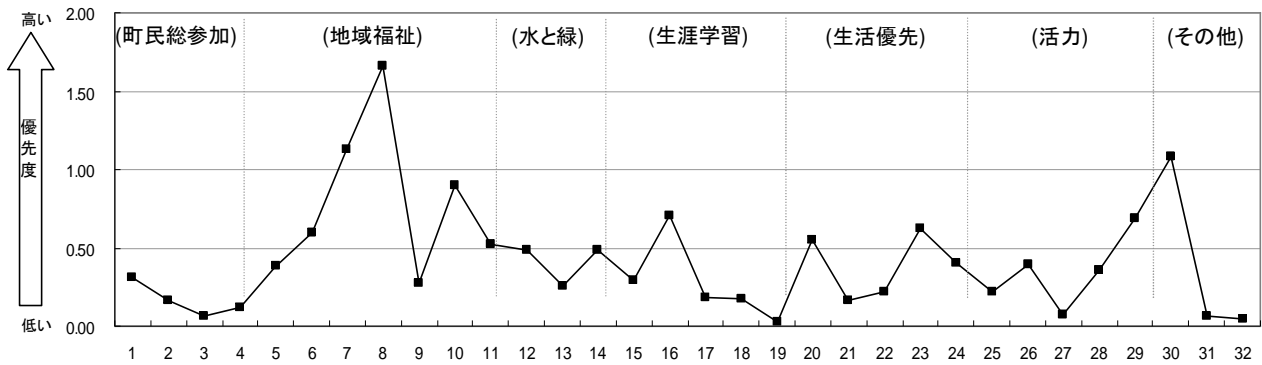
あなたが特に力を入れて欲しいと望むことは何ですか。次の中から特に必要と思うものを下の順位表に記入してください(優先順位の高い順に5つまで)

項 目	1位		2位		3位		4位		5位		6位以下		合計		平均
	票 数	× 5 点 数	票 数	× 4 点 数	票 数	× 3 点 数	票 数	× 2 点 数	票 数	× 1 点 数	票 数	× 0 点 数	票 数	点 数	
1 住民参加の充実	38	190	13	52	22	66	22	44	27	27	1111	0	1233	379	0.31
2 住区による活動の推進	8	40	17	68	16	48	17	34	13	13	1162	0	1233	203	0.16
3 NPOの育成	3	15	5	20	7	21	6	12	12	12	1200	0	1233	80	0.06
4 公聴・広報の充実	7	35	13	52	8	24	9	18	19	19	1177	0	1233	148	0.12
5 情報公開の充実	24	120	33	132	28	84	38	76	61	61	1049	0	1233	473	0.38
6 健康づくりの推進	65	325	39	156	44	132	48	96	22	22	1015	0	1233	731	0.59
7 保健・医療の充実	121	605	112	448	65	195	50	100	45	45	840	0	1233	1,393	1.13
8 高齢者福祉の充実	196	980	156	624	92	276	63	126	39	39	687	0	1233	2,045	1.66
9 障がい者福祉の充実	19	95	30	120	29	87	16	32	7	7	1132	0	1233	341	0.28
10 子育て支援の充実	84	420	77	308	74	222	58	116	37	37	903	0	1233	1,103	0.89
11 社会保障制度の適切な運用	24	120	61	244	57	171	40	80	32	32	1019	0	1233	647	0.52
12 地球環境・自然環境の保全	30	150	46	184	42	126	47	94	41	41	1027	0	1233	595	0.48
13 景観・町並みの保全	10	50	22	88	27	81	30	60	40	40	1104	0	1233	319	0.26
14 ごみ処理とリサイクルの推進	17	85	45	180	62	186	46	92	51	51	1012	0	1233	594	0.48
15 生涯教育の充実	5	25	26	104	39	117	39	78	33	33	1091	0	1233	357	0.29
16 学校教育の充実	54	270	57	228	72	216	59	118	38	38	953	0	1233	870	0.71
17 スポーツ・レクリエーションの充実	10	50	16	64	17	51	20	40	19	19	1151	0	1233	224	0.18
18 コミュニティの振興・町民相互の交流促進	6	30	6	24	24	72	30	60	34	34	1133	0	1233	220	0.18
19 男女共同参画の推進	1	5	1	4	3	9	3	6	5	5	1220	0	1233	29	0.02
20 道路の整備	40	200	45	180	60	180	45	90	34	34	1009	0	1233	684	0.55
21 住宅・宅地の整備	10	50	10	40	22	66	18	36	14	14	1159	0	1233	206	0.17
22 防災対策・消防の充実	6	30	19	76	22	66	38	76	29	29	1119	0	1233	277	0.22
23 交通安全・防犯対策の充実	32	160	49	196	64	192	75	150	70	70	943	0	1233	768	0.62
24 消費者生活の安全確保	20	100	38	152	29	87	59	118	45	45	1042	0	1233	502	0.41
25 農業の振興	17	85	18	72	12	36	21	42	42	42	1123	0	1233	277	0.22
26 商工業の振興	39	195	24	96	34	102	34	68	25	25	1077	0	1233	486	0.39
27 観光の振興	3	15	5	20	7	21	11	22	15	15	1192	0	1233	93	0.08
28 雇用の創出	27	135	31	124	24	72	35	70	42	42	1074	0	1233	443	0.36
29 若者の定住促進	48	240	55	220	65	195	59	118	81	81	925	0	1233	854	0.69
30 効率的で健全な行財政運営	161	805	52	208	48	144	44	88	86	86	842	0	1233	1,331	1.08
31 地域情報化の推進	3	15	3	12	3	9	11	22	19	19	1194	0	1233	77	0.06
32 その他	6	30	2	8	3	9	2	4	7	7	1213	0	1233	58	0.05

□ : 上位3位 ■ : 下位3位

※平均点は、票数に1位5点、2位4点、3位3点、4位2点、5位1点、上位5つ以外(6位以下):0点と点数を与えて算出している。

【その他の内容 ()内は件数】 ・交通利便の向上(2)



(町民総参加)	10 子育て支援の充実	18 コミュニティの振興・町民相互の交流促進	26 商工業の振興
1 住民参加の充実	11 社会保障制度の適切な運用	19 男女共同参画の推進	27 観光の振興
2 住区による活動の推進	(水と緑)	(生活優先)	28 雇用の創出
3 NPOの育成	12 地球環境・自然環境の保全	20 道路の整備	29 若者の定住促進
4 公聴・広報の充実	13 景観・町並みの保全	21 住宅・宅地の整備	(その他)
5 情報公開の充実	14 ごみ処理とリサイクルの推進	22 防災対策・消防の充実	30 効率的で健全な行財政運営
(地域福祉)	(生涯学習)	23 交通安全・防犯対策の充実	31 地域情報化の推進
6 健康づくりの推進	15 生涯学習の充実	24 消費者生活の安全確保	32 その他
7 保健・医療の充実	16 学校教育の充実	(活力)	
8 高齢者福祉の充実	17 スポーツ・レクリエーションの充実	25 農業の振興	
9 障がい者福祉の充実			

高齢化社会が進むことから地域福祉に関する施策を優先的に行っていくことが求められていますが、地方の財政負担が大きくなっている中で効率的で健全な行財政運営の中で整備していくことが求められています。

優先的に取組んで欲しい施策は、「高齢者福祉の充実」が最も高く、次いで「保健・医療の充実」と地域福祉についての項目の優先度が高くなっています。

その他では「効率的で健全な行財政運営」の優先度が高くなっています。

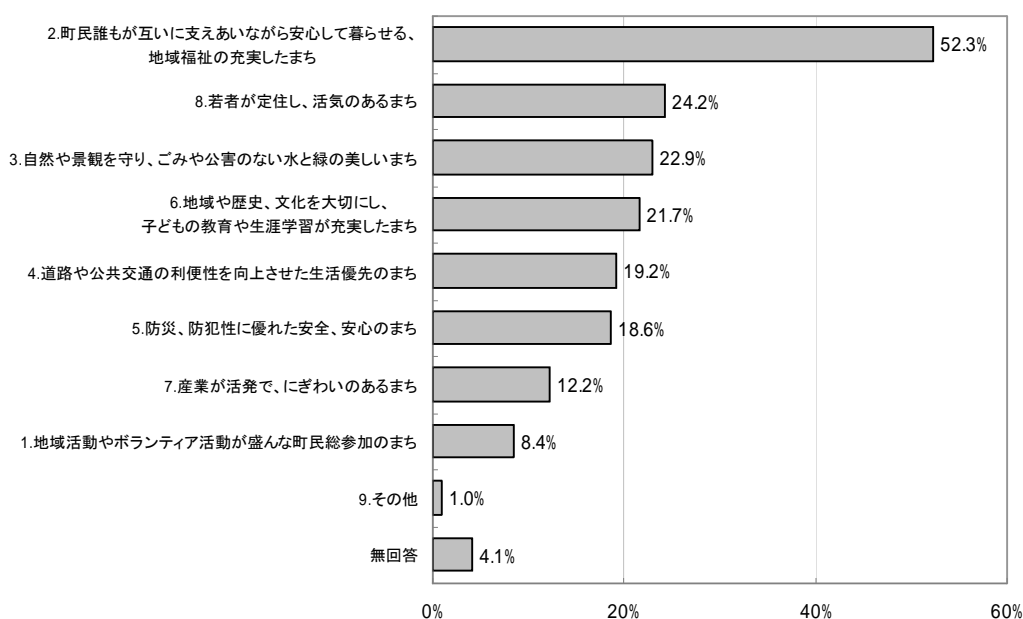
優先度が低いものは、「地域情報化の推進」「NPOの育成」「男女共同参画の推進」となっています。

町の将来像

問 20 あなたは、今後早島町がどのように発展することが望ましいと思いますか（ は2つまで）、
(N=1,233)

項 目	票 数	回答率
1 地域活動やボランティア活動が盛んな町民総参加のまち	104	8.4%
2 町民誰もが互いに支えあいながら安心して暮らせる、地域福祉の充実したまち	645	52.3%
3 自然や景観を守り、ごみや公害のない水と緑の美しいまち	282	22.9%
4 道路や公共交通の利便性を向上させた生活優先のまち	237	19.2%
5 防災、防犯性に優れた安全、安心のまち	229	18.6%
6 地域や歴史、文化を大切にし、子どもの教育や生涯学習が充実したまち	267	21.7%
7 産業が活発で、にぎわいのあるまち	150	12.2%
8 若者が定住し、活気のあるまち	299	24.2%
9 その他	12	1.0%
— 無回答	49	4.0%
合 計	2,274	184.5%

【その他の内容 ()内は件数】 ・医療と福祉の普及、高齢者や子どもに優しい町(3)



少子高齢化社会が急速に進んでいることから、少子高齢化に対応した安心して暮らせるまちにしていくために、地域福祉の充実や地域コミュニティの強化が求められています。

早島町の将来像は、「町民誰もが互いに支えあいながら安心して暮らせる、地域福祉の充実したまち」が5割以上と最も高くなっています。

次いで「若者が定住し、活気のあるまち」「自然や景観を守り、ごみや公害のない水と緑の美しいまち」「地域の歴史、文化を大切にし、子どもの教育や生涯学習が充実したまち」が2割強となっています。

